

ĐIỂM NHẤN THỊ TRƯỜNG

- Sau khi có dấu hiệu hồi phục ở cuối phiên trước, thị trường mở cửa phiên giao dịch cuối tuần với sắc xanh bao trùm ở nhóm cổ phiếu vốn hóa lớn, các chỉ số thị trường vì vậy cũng được kéo lên trên mốc tham chiếu khi VN-Index lấy lại mốc 950 điểm. Các cổ phiếu như VCB, VHM, VJC, VJC, VNM... đều đồng loạt tăng giá. Bên cạnh đó, nhóm cổ phiếu dầu khí cũng biến động tích cực trước diễn biến hồi phục của giá dầu thế giới.

- Sau khi mở cửa bút phá khá mạnh mẽ, thị trường bắt đầu rơi dần vào trạng thái giằng co mạnh từ sau 10h. Dù vậy, VN-Index vẫn kết thúc phiên sáng bằng mức tăng nhẹ và tạm đóng cửa trên mốc 950 điểm. Đà tăng của các Large Cap đầu ngành như VIC, GAS, VNM, HPG là nhân tố chính giúp thị trường giữ vững sắc xanh.

- Sau khi liên tục giằng co quanh vùng 950-952 điểm, chỉ số VN-Index đã bút phá trở lại khi lực cầu được đẩy mạnh trên các Large Cap của thị trường. Tính đến 14h, độ rộng thị trường nghiêng về bên mua với 366 mã tăng điểm và 199 mã giảm điểm.

- Về cuối phiên giao dịch, lực cầu giá cao được đẩy lên đã giúp nhiều cổ phiếu vốn hóa lớn bút phá. Trong đó, VHM tăng 2.4%, VGC tăng 4.6%, MWG tăng 2.1%, MBB tăng 1.7%, BID tăng 1.3%, GAS tăng 3.2%, VIC tăng 0.9%.

- Kết thúc phiên giao dịch, VN-Index tăng 10.07 điểm (+1.06%) lên mức 958.28 điểm. Toàn sàn có 209 mã tăng, 83 mã giảm và 51 mã đứng giá.

- Thanh khoản thị trường phiên hôm nay vẫn ở mức thấp. Tổng khối lượng giao dịch toàn phiên đạt 148.04 triệu cổ phiếu, trị giá 3,302.11 tỷ đồng.

- Khối ngoại hôm nay mua ròng trên Hose với giá trị hơn 14 tỷ đồng. Trên HNX khối này bán ròng với giá trị gần 1 tỷ đồng.

Giá trị đóng cửa	958.28
Biến động (%)	+10.07 (+1.06%)
KL(triệu CP)	148.04
Giá trị (tỷ đồng)	3,302.11
SLCP tăng giá	209
SLCP giảm giá	83
SLCP đứng giá	51

GIAO DỊCH KHỐI NGOẠI

	HOSE	HNX
Mua	551.4	1.7
Bán	536.8	2.5
GTGD ròng	14.6	-0.8

NHẬN ĐỊNH THỊ TRƯỜNG

Phiên giao dịch ngày 07/06 thị trường đã có sự hồi phục khá tích cực khi lực cầu gia tăng trở lại ở các cổ phiếu vốn hóa lớn giúp chỉ số có sự bút phá mạnh mẽ vào cuối phiên. Kết thúc phiên VN-Index tăng 10.07 điểm khi đóng cửa lên mức 958.28 điểm (+1.06%). Chúng tôi cho rằng với sự hồi phục mạnh mẽ, kèm theo đó là sự lan tỏa trong phiên hôm nay là sự cần thiết cho tâm lý của giới đầu tư trên thị trường lúc này, tuy nhiên để xác nhận cho xu hướng hồi phục trở lại với 1 phiên tăng điểm như hôm nay là chưa đủ. Đồng thời dòng tiền mới vẫn chưa thực sự mạnh mẽ tham gia vào thị trường bằng chứng là thanh khoản vẫn còn ở mức khá thấp. Vì vậy, TCSC cho rằng thị trường cần thêm thời gian tích lũy và tạo nền cho sự bút phá mang tính bền vững hơn trong giai đoạn tới. Do đó, TCSC khuyến nghị khuyến nghị nhà đầu tư cần giữ tỷ trọng cổ phiếu ở mức thấp và kiên nhẫn chờ đợi những diễn biến tiếp theo, cũng như xu hướng rõ ràng hơn của thị trường để có quyết định giao dịch hợp lý cho mục tiêu trung và dài hạn. Đối với các vị thế ngắn hạn, nhà đầu tư chỉ nên xem xét mua tại các vùng hỗ trợ của mỗi cổ phiếu và chỉ nên thực hiện với tỷ trọng thấp.



DANH MỤC KHUYẾN NGHỊ

STT	Mã CK	Khuyến nghị	Ngày khuyến nghị	Giá hiện tại	Giá thực hiện	LN/Lỗ hiện tại	Giá mục tiêu	LN dự kiến	Giá cắt lỗ	Lỗ dự kiến
1	BWE	Giữ	13/02/2019	26.00	25.0	4.0%	30.0	20.0%	23.4	-6.4%
2	NLG	Giữ	29/03/2019	29.90	27.2	9.9%	32.0	17.6%	25.5	-6.3%
3	FPT	Giữ	03/04/2019	45.20	41.1	10.0%	52.0	26.5%	38.6	-6.1%
4	PNJ	Giữ	20/05/2019	78.80	79.6	-1.0%	95.0	19.3%	73.6	-7.5%

TIN TỨC NỔI BẬT

Dầu khởi sắc, tăng mạnh nhờ tin Mỹ hoãn áp thuế Mexico: Sau khi dành phần lớn thời gian trong phiên để đấu tranh định hướng, các hợp đồng dầu thô tương lai đã tăng mạnh vào cuối phiên ngày thứ Năm (06/06), khi báo cáo cho biết Mỹ có thể hoãn áp thuế đối với Mexico giúp xoa dịu lo ngại về căng thẳng thương mại, vốn đe dọa làm tổn hại đến nhu cầu năng lượng, MarketWatch đưa tin. Mỹ đang xem xét trì hoãn áp thuế đối với hàng hóa Mexico, Bloomberg News đưa tin trong ngày thứ Năm. Ông Trump cho biết thuế quan sẽ có hiệu lực vào ngày thứ Hai tới (10/06). Dầu đảo chiều tăng một ngày sau khi dầu WTI bước vào thị trường con gấu do báo cáo cho thấy nguồn cung tại Mỹ vọt lên đỉnh gần 2 năm. ([Link: https://vietstock.vn/2019/06/dau-khoi-sac-tang-manh-nho-tin-my-hoan-ap-thue-mexico-34-683440.htm](https://vietstock.vn/2019/06/dau-khoi-sac-tang-manh-nho-tin-my-hoan-ap-thue-mexico-34-683440.htm))

Chứng khoán châu Á phục hồi: Giới đầu tư châu Á giao dịch thận trọng trong đầu phiên 7/6 trong khi chờ đợi tín hiệu rõ ràng hơn về tiến trình đàm phán thương mại Mỹ - Mexico cũng như báo cáo thị trường việc làm tháng 5 của Mỹ. Chỉ số MSCI châu Á Thái Bình Dương không tính Nhật Bản tăng 0,04% khi mở phiên 7/6. Giới đầu tư được cho là sẽ tiếp tục giao dịch thận trọng trong hôm nay. Nhật Bản là thị trường tăng mạnh nhất khu vực với Nikkei 225 tăng 103 điểm, tương đương 0,5% vào lúc 9h45 hôm nay (giờ Hà Nội). Kospi của Hàn Quốc và ASX 200 của Australia cũng lần lượt tăng 0,3% và 0,5%. Ngoài ra, Straits Times của Singapore cũng tăng 0,3%. ([Link: http://ndh.vn/chung-khoan-chau-a-phuc-hoi-20190607094726880p146c158.news](http://ndh.vn/chung-khoan-chau-a-phuc-hoi-20190607094726880p146c158.news))

PVS đặt kế hoạch lãi trước thuế 2019 giảm 28%. Theo nhận định của Chủ tịch HĐQT PVS, trong năm 2019, tình hình kinh tế và chính trị thế giới dự báo sẽ tiếp tục khó khăn cùng với giá dầu năm 2019 vẫn được dự báo duy trì ở mức thấp, biến động khó lường. Theo báo cáo thường niên năm 2018 của Tổng CTCP Dịch vụ Kỹ thuật Dầu khí Việt Nam (HNX: PVS) đặt kế hoạch doanh thu hợp nhất cho năm 2019 là 13.000 tỷ đồng, giảm 11% so với thực hiện năm 2018. Lợi nhuận trước thuế dự kiến chỉ đạt 700 tỷ đồng, giảm 28,3% so với 2018 và lợi nhuận sau thuế ước đạt 560 tỷ đồng, giảm 2,2%. Tỷ lệ cổ tức cho năm 2019 là 7%. ([Link: http://ndh.vn/pvs-dat-ke-hoach-lai-truoc-thue-2019-giam-28--20190607113457851p4c147.news](http://ndh.vn/pvs-dat-ke-hoach-lai-truoc-thue-2019-giam-28--20190607113457851p4c147.news))

PDR: PDR tiếp tục huy động 150 tỷ đồng từ trái phiếu. Ngày 06/06/2019, HĐQT của CTCP Phát triển BĐS Phát Đạt (HOSE: PDR) đã thông qua việc phát hành 150 tỷ đồng trái phiếu không chuyển đổi nhằm huy động vốn cho dự án của Công ty. Trái phiếu có kỳ hạn 1 năm kể từ ngày phát hành với lãi suất 14%/năm. Tiền gốc trái phiếu sẽ được trả 1 lần vào ngày đáo hạn trái phiếu. Tiền lãi sẽ được trả 03 tháng 01 lần, trả sau vào ngày trả lãi. Thời điểm phát hành dự kiến trong quý 2 và quý 3/2019. Mục đích phát hành trái phiếu lần này nhằm phục vụ cho việc tăng vốn hoạt động kinh doanh để phát triển dự án tại Phân khu số 2 thuộc Khu Đô thị du lịch sinh thái Nhơn Hội (Bình Định). ([Link: https://vietstock.vn/2019/06/pdr-tiep-tuc-huy-dong-150-ty-dong-tu-trai-phiEU-737-683492.htm](https://vietstock.vn/2019/06/pdr-tiep-tuc-huy-dong-150-ty-dong-tu-trai-phiEU-737-683492.htm))

TOP 5 GIAO DỊCH THỎA THUẬN

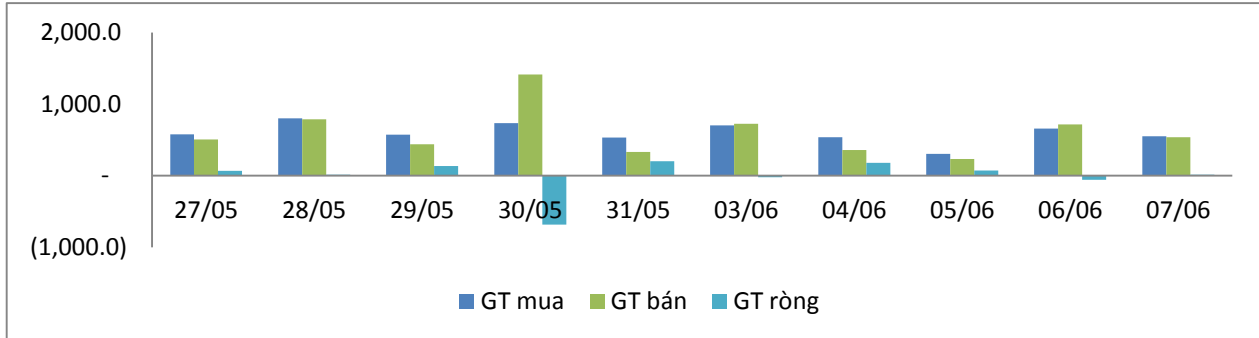
MÃ CK	KHỐI LƯỢNG (CP)	GTGD (Tỷ đồng)
HOSE		
E1VFN30	9,450,000	136.0
SBT	6,900,000	120.7
SCR	14,254,574	113.9
VIC	727,090	84.8
MWG	862,660	79.7
HNX		
SHB	2,228,124	15.6
VIG	821,000	2.0
TKC	2,191,800	0.4
SHE	1,301,800	0.3
SJE	1,778,500	0.2

TOP 5 GIÁ TRỊ GIAO DỊCH

MÃ CK	KHỐI LƯỢNG (CP)	GTGD (Tỷ đồng)
HOSE		
ROS	10,815,600	321.7
HPG	5,101,320	117.3
VJC	534,680	65.1
FPT	1,304,680	58.7
MWG	656,210	57.4
HNX		
PVS	3,765,000	83.7
TNG	821,000	18.6
SHB	2,191,800	15.3
SHS	1,301,800	15.2
NVB	1,778,500	14.6

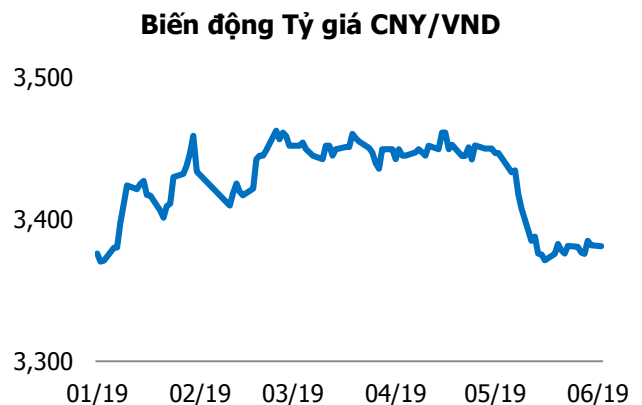
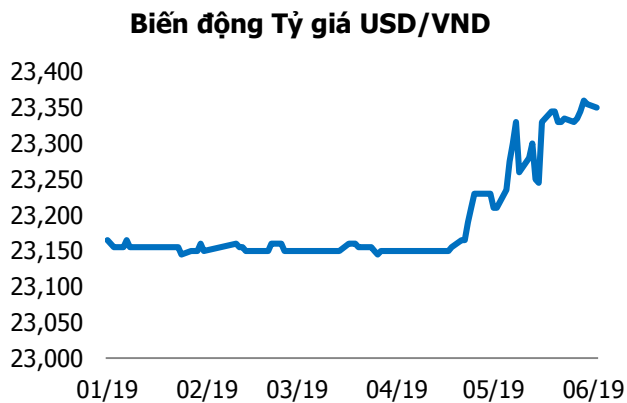
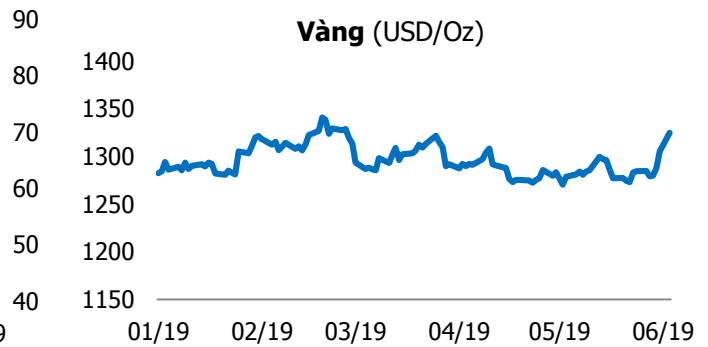
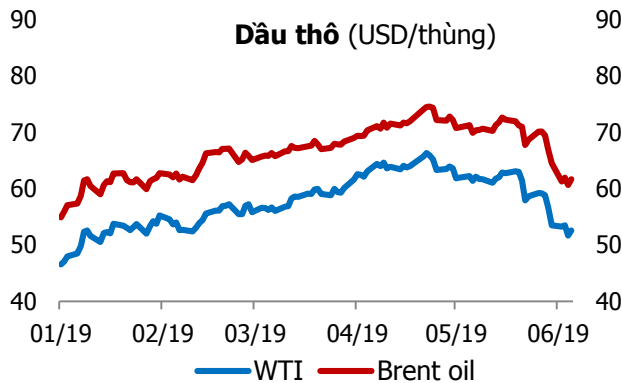
GIAO DỊCH NHÀ ĐẦU TƯ NƯỚC NGOÀI

Sàn GD	GT Mua (Tỷ)	% Thị trường	GT Bán (Tỷ)	% Thị trường	Mua-Bán
HOSE	551.4	16.70	536.8	16.26	14.6
HNX	1.7	0.59	2.5	0.87	-0.8
Tổng số	553.1		539.3		13.8



HOSE			
Top 5 mua rỗng		Top 5 bán rỗng	
Mã CK	Giá trị (tỷ đồng)	Mã CK	Giá trị (tỷ đồng)
E1VFN30	138.9	GAS	39.2
VIC	10.9	HPG	31.4
HVN	9.8	VNM	30.0
NVL	7.8	NBB	25.3
BVH	5.3	VCB	20.9

HNX			
Top 5 mua rỗng		Top 5 bán rỗng	
Mã CK	Giá trị (tỷ đồng)	Mã CK	Giá trị (tỷ đồng)
TNG	0.4	PVS	0.8
BCC	0.15	INN	0.6
S55	0.14	VBC	0.2
DS3	0.14	WCS	0.1
HHP	0.09	PTI	0.1



TUYÊN BỐ MIỄN TRÁCH NHIỆM

Các thông tin và nhận định trong báo cáo này được cung cấp bởi TCSC dựa vào các nguồn thông tin mà TCSC coi là đáng tin cậy, có sẵn và mang tính hợp pháp. Tuy nhiên, chúng tôi không đảm bảo tính chính xác hay đầy đủ của các thông tin này.

Nhà đầu tư sử dụng báo cáo này cần lưu ý rằng các nhận định trong báo cáo này mang tính chất chủ quan của chuyên viên phân tích TCSC. Nhà đầu tư sử dụng báo cáo này tự chịu trách nhiệm về quyết định của mình.

TCSC có thể dựa vào các thông tin trong báo cáo này và các thông tin khác để ra quyết định đầu tư của mình mà không bị phụ thuộc vào bất kì ràng buộc nào về mặt pháp lý đối với các thông tin đưa ra.

Báo cáo này không được phép sao chép, tái tạo, phát hành và phân phối với bất kỳ mục đích nào nếu không được sự chấp thuận bằng văn bản của Công ty Cổ phần Chứng khoán Thành Công. Xin vui lòng ghi rõ nguồn trích dẫn nếu sử dụng các thông tin trong báo cáo này.

© Công ty Cổ phần Chứng khoán Thành Công (TCSC)

Lầu 2, Số 6 Hồ Tùng Mậu, P. Nguyễn Thái Bình, Quận 1, TP.HCM

Điện thoại: (028) 38270527 | Fax: (028) 38218010

E-mail: info@tcsc.vn

Web: www.tcsc.vn