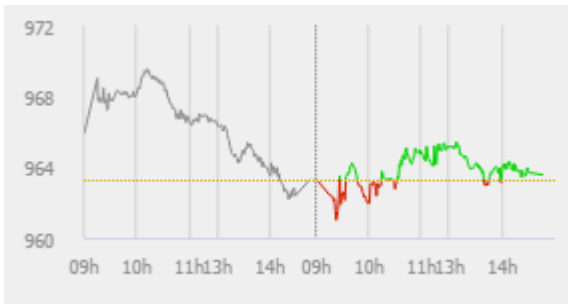


ĐIỂM NHẤN THỊ TRƯỜNG

- Thị trường mở cửa phiên giao dịch (06/12) với diễn biến giằng co ngay những phút đầu phiên. Ở nhóm Bluechips, GAS, FPT, CTG, HPG, REE, VIC là những cổ phiếu tăng điểm, dù đà tăng không quá mạnh. Ngược lại, BVH, MSN, VCB, VNM, PNJ, VHM, MWG, POW... giảm điểm tác động tiêu cực tới chỉ số. MSN vẫn tiếp tục giảm điểm, nhưng áp lực điều chỉnh đã giảm đáng kể so với những phiên gần đây. Khối ngoại cũng không còn bán ròng quá mạnh cổ phiếu này.
- Tạm dừng phiên sáng, VN-Index tăng 1.83 điểm (0.19%) lên 965.1 điểm. Toàn sàn có 129 mã tăng, 136 mã giảm và 78 mã đứng giá. Các cổ phiếu như CTD, CTG, MSN, SAB, SHB... đồng loạt tăng giá và hỗ trợ giúp kéo các chỉ số thị trường lên trên mốc tham chiếu. CTD tăng 2.8%, CTG tăng 1%, MSN tăng 2.3%, SAB tăng 1.7%.
- Bước sang phiên giao dịch chiều, thị trường tiếp tục trạng thái giao dịch ảm đạm. Đà tăng dần thu hẹp trước áp lực bán gia tăng và VN-Index trở lại diễn biến lình xình. Sau những nhịp điều chỉnh nhẹ, chỉ số này cũng đã nhanh chóng hồi nhẹ và kết phiên cuối tuần trong sắc xanh nhạt trong bối cảnh thị trường phân hóa. Trong đó, các chỉ số thị trường tăng điểm nhẹ nhờ vào lực đẩy từ các cổ phiếu như CTD, CTG, HPG, SAB... Trong đó, CTD tăng 2.7%, CTG tăng 1%, HPG tăng 3.2%... Dù vậy, sắc đỏ vẫn bao trùm lên khá nhiều cổ phiếu lớn khác như VNM, HVN, BID, TCB, BVH... và gây áp lực lớn lên thị trường chung.
- Kết thúc phiên giao dịch, VN-Index tăng 0.29 điểm (0.03%) lên mức 963.56 điểm. Toàn sàn có 156 mã tăng, 154 mã giảm và 74 mã đứng giá.
- Thanh khoản thị trường phiên hôm nay giảm so với phiên trước. Tổng khối lượng giao dịch toàn phiên đạt 171.82 triệu cổ phiếu, trị giá 3,870.32 tỷ đồng. (Trong đó GDTT đạt hơn 1,086.0 tỷ đồng).
- Khối ngoại phiên hôm nay bán ròng trên Hose với giá trị 38.7 tỷ đồng. Trên HNX khối này mua ròng với giá trị 3.1 tỷ đồng.



| | |
|-------------------|-----------------------|
| Giá trị đóng cửa | 963.56 |
| Biến động (%) | +0.29 (+0.03%) |
| KL(triệu CP) | 171.82 |
| Giá trị (tỷ đồng) | 3,870.32 |
| SLCP tăng giá | 156 |
| SLCP giảm giá | 154 |
| SLCP đứng giá | 74 |

GIAO DỊCH KHỐI NGOẠI

| | HOSE | HNX |
|------------------|--------------|------------|
| Mua | 309.4 | 8.5 |
| Bán | 348.1 | 5.4 |
| GTGD ròng | -38.7 | 3.1 |

NHẬN ĐỊNH THỊ TRƯỜNG

Thị trường đóng cửa phiên 06/12 với diễn biến giằng co tăng điểm nhẹ vào cuối ngày. Diễn biến phiên giao dịch hôm nay thị trường tiếp tục cho thấy sự thận trọng đang chi phối tâm lý giao dịch của nhà đầu tư và sự đảo trụ luân phiên của các nhóm ngành giúp thị trường diễn biến không quá bi quan trong bối cảnh thiếu vắng các thông tin hỗ trợ. TCSC cho rằng chỉ thị trường sẽ tiếp tục có những phiên giao dịch giằng co, tích lũy và tìm điểm cân bằng trở lại trước khi trở lại với xu hướng hồi phục mạnh mẽ hơn trong thời gian tới. Do đó, trong giai đoạn hiện tại nhà đầu tư tiếp tục cân nhắc nắm giữ tỷ trọng cổ phiếu ở mức thấp 30 - 40% danh mục vào nhóm cổ phiếu thuộc nhóm: ngân hàng, VN30 và vốn hóa lớn có yếu tố cơ bản tốt với triển vọng khả quan trong năm 2019 cho mục tiêu trung, dài hạn, việc gia tăng nắm giữ chỉ nên xem xét khi thị trường có xu hướng rõ ràng trở lại. Các nhà đầu tư có tỷ trọng cổ phiếu cao có thể xem xét bán hạ tỷ trọng đưa trạng thái tài khoản về mức an toàn khi thị trường có sự hồi phục lên các mức cao hơn, việc giải ngân trở lại chỉ xem xét khi thị trường có xu hướng rõ ràng trở lại.



DANH MỤC KHUYẾN NGHỊ

| STT | Mã CK | Khuyến nghị | Ngày khuyến nghị | Giá hiện tại | Giá thực hiện | LN/Lỗ hiện tại | Giá mục tiêu | LN dự kiến | Giá cắt lỗ | Lỗ dự kiến |
|-----|-------|-------------|------------------|--------------|---------------|----------------|--------------|------------|------------|------------|
| 1 | NLG | Giữ | 29/03/2019 | 27.70 | 24.7 | 12.4% | 31.7 | 28.6% | 23.0 | -6.9% |
| 2 | PNJ | Giữ | 20/05/2019 | 82.20 | 78.8 | 4.3% | 95.0 | 20.6% | 72.8 | -7.6% |
| 3 | PTB | Giữ | 15/10/2019 | 72.80 | 73.0 | -0.3% | 80.0 | 9.6% | 69.0 | -5.5% |
| 4 | HPG | Giữ | 03/12/2019 | 23.85 | 23.4 | 1.9% | 32.0 | 36.8% | 22.0 | -6.0% |

TIN TỨC NỔI BẬT

Chứng khoán châu Á tăng, nhà đầu tư chờ báo cáo việc làm của Mỹ. Chỉ số MSCI châu Á – Thái Bình Dương không bao gồm Nhật Bản tăng 0,47%. Thị trường chứng khoán Trung Quốc tăng ngay từ đầu phiên với Shanghai Composite tăng hơn 0,2%, Shenzhen Composite tăng 0,336%. Tại Hong Kong, Hang Seng tăng 0,61% nhờ lực kéo từ cổ phiếu Alibaba và Tencent, đều tăng giá hơn 1%. Chỉ số Nikkei 225 của Nhật Bản tăng 0,33%, Topix tăng không đáng kể. Koshi của Hàn Quốc tăng 0,78%. ASX 200 của Australia tăng 0,3%. Nhà đầu tư đang chờ Bộ Lao động Mỹ công bố bảng lương phi nông nghiệp tháng 11, sau khi cơ quan này ngày 5/12 cho biết số đơn xin trợ cấp thất nghiệp lần đầu trong tuần trước giảm 203.000 xuống thấp nhất 7 tháng. ([Link: https://ndh.vn/quoc-te/chung-khoan-chau-a-tang-nha-dau-tu-cho-bao-cao-viec-lam-cua-my-1259703.html](https://ndh.vn/quoc-te/chung-khoan-chau-a-tang-nha-dau-tu-cho-bao-cao-viec-lam-cua-my-1259703.html))

OPEC+ dự định giảm sản lượng, giá dầu gần như đi ngang. Giá dầu Brent tương lai tăng 39 cent, tương đương 0,6%, lên 63,39 USD/thùng. Giá dầu WTI tương lai giữ ở 58,43 USD/thùng. Một ủy ban các bộ trưởng OPEC và đồng minh, tức OPEC+, khuyến nghị giảm sản lượng thêm 500.000 thùng/ngày trong quý I/2020. Thỏa thuận giảm sản lượng 1,2 triệu thùng/ngày hiện nay của OPEC+ sẽ hết hạn vào tháng 3/2020. Mức sản lượng 1,7 triệu thùng/ngày tương đương với 1,7% nguồn cung toàn cầu. OPEC+ sẽ họp tại Vienna, Áo, trong ngày 6/12, một ngày sau cuộc họp riêng của OPEC. "Chúng ta thấp thỏm chờ xem thông báo chính thức từ OPEC+ là gì. Đó là lý do thị trường biến động thảng thớm", Phil Flynn, nhà phân tích tại Price Futures Group, bang Illinois, nói. ([Link: https://ndh.vn/nang-luong/opec-du-dinh-giam-san-luong-gia-dau-gan-nhu-di-ngang-1259684.html](https://ndh.vn/nang-luong/opec-du-dinh-giam-san-luong-gia-dau-gan-nhu-di-ngang-1259684.html))

PPC: Vượt 21% kế hoạch lợi nhuận năm sau 9 tháng, Nhiệt điện Phả Lại (PPC) tạm ứng 15% cổ tức bằng tiền năm 2019. Kết thúc 9 tháng đầu năm 2019 Nhiệt điện Phả Lại báo lãi trước thuế 948 tỷ đồng. CTCP Nhiệt điện Phả Lại (mã chứng khoán PPC) thông qua quyết định về việc chi tạm ứng cổ tức năm 2019 bằng tiền cho cổ đông. Theo đó, dự kiến ngày 23/12/2019 sẽ chốt danh sách cổ đông. Tỷ lệ chi trả cổ tức bằng tiền là 15%, tương ứng cổ đông sở hữu 1 cổ phiếu được nhận 1.500 đồng. Thời gian thanh toán vào 10/1/2020. Như vậy với hơn 320,6 triệu cổ phiếu đang niêm yết và lưu hành, Nhiệt điện Phả Lại dự chi khoảng 480 tỷ đồng tạm ứng cổ tức lần này cho cổ đông. ([Link: http://cafef.vn/vuot-21-ke-hoach-loi-nhuan-nam-sau-9-thang-nhiet-dien-pha-lai-ppc-tam-ung-15-co-tuc-bang-tien-nam-2019-20191205175139843.chn](http://cafef.vn/vuot-21-ke-hoach-loi-nhuan-nam-sau-9-thang-nhiet-dien-pha-lai-ppc-tam-ung-15-co-tuc-bang-tien-nam-2019-20191205175139843.chn))

DPG: Đạt Phương (DPG) hoàn tất huy động 81 tỷ trái phiếu lãi 11,5%/năm, chủ yếu từ nhà đầu tư cá nhân. Tài sản đảm bảo là cổ phần đang lưu hành và tự do chuyển nhượng của Đạt Phương (DPG), thuộc sở hữu ban lãnh đạo có giá trị luôn ít nhất bằng 150% tổng giá trị trái phiếu phát hành. CTCP Đạt Phương (DPG) vừa công bố kết quả phát hành trái phiếu đợt 1 trong kế hoạch huy động tối đa 300 tỷ đồng thời gian tới. Được biết giá trị phát hành đợt 1 vào mức 81 tỷ đồng, kỳ hạn 2 năm, trái phiếu không chuyển đổi và được đảm bảo bằng tài sản. Trong đó, tài sản đảm bảo là cổ phần đang lưu hành và tự do chuyển nhượng của DPG, thuộc sở hữu ban lãnh đạo có giá trị luôn ít nhất bằng 150% tổng giá trị trái phiếu phát hành. ([Link: http://cafef.vn/dat-phuong-dpg-hoan-tat-huy-dong-81-ty-trai-phieu-lai-115-nam-chu-yeu-tu-nha-dau-tu-ca-nhan-20191206075420312.chn](http://cafef.vn/dat-phuong-dpg-hoan-tat-huy-dong-81-ty-trai-phieu-lai-115-nam-chu-yeu-tu-nha-dau-tu-ca-nhan-20191206075420312.chn))

TOP 5 GIAO DỊCH THỎA THUẬN

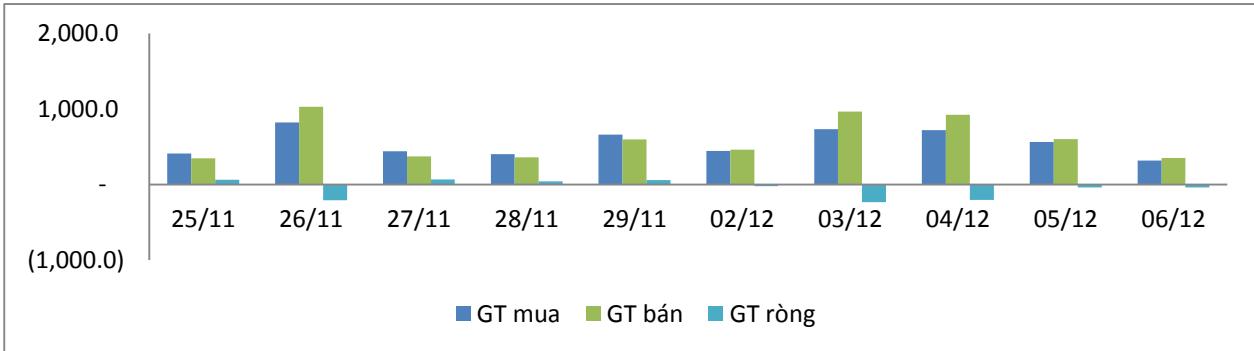
| MÃ CK | KHỐI LƯỢNG (CP) | GTGD (Tỷ đồng) |
|-------------|-----------------|----------------|
| HOSE | | |
| ROS | 9,800,000 | 250.8 |
| GTN | 8,947,000 | 204.4 |
| VJC | 753,520 | 113.0 |
| GEX | 3,750,000 | 75.0 |
| NVL | 900,000 | 51.3 |
| HNX | | |
| OCH | 4,761,900 | 29.9 |
| AMV | 400,020 | 8.6 |
| QNC | 3,000,000 | 5.4 |
| SVN | 2,261,300 | 4.0 |
| DC4 | 78,600 | 1.2 |

TOP 5 GIÁ TRỊ GIAO DỊCH

| MÃ CK | KHỐI LƯỢNG (CP) | GTGD (Tỷ đồng) |
|-------------|-----------------|----------------|
| HOSE | | |
| ROS | 31,134,260 | 762.5 |
| VHM | 2,525,080 | 232.0 |
| HPG | 7,127,130 | 168.2 |
| VRE | 4,736,230 | 163.8 |
| VNM | 937,120 | 109.4 |
| HNX | | |
| DGC | 837,900 | 24.4 |
| ACB | 698,400 | 16.0 |
| NVB | 1,465,500 | 13.1 |
| TAR | 334,200 | 10.5 |
| SHB | 1,706,500 | 10.4 |

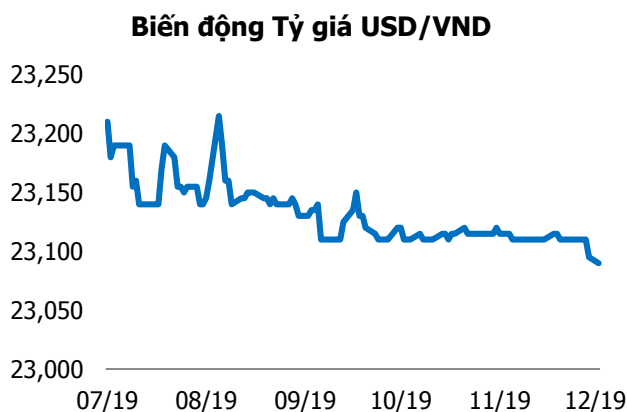
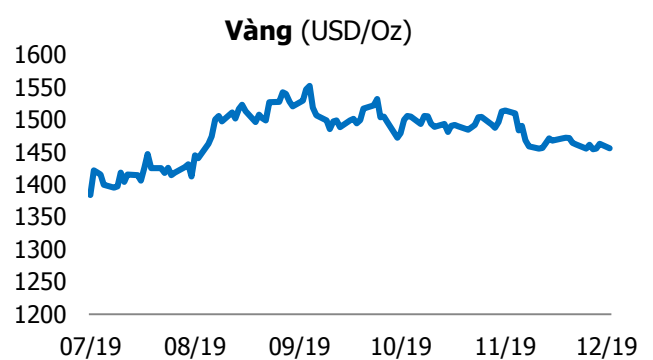
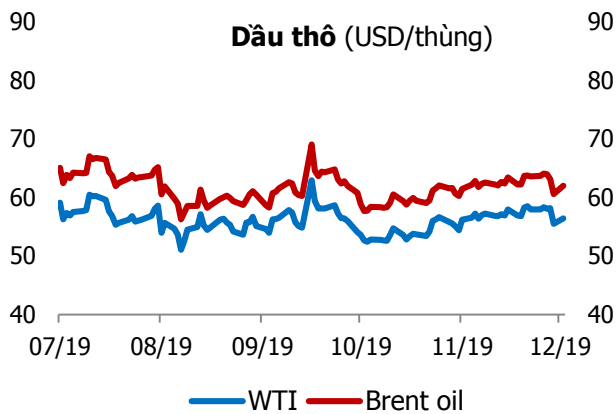
GIAO DỊCH NHÀ ĐẦU TƯ NƯỚC NGOÀI

| Sàn GD | GT Mua (Tỷ) | % Thị trường | GT Bán (Tỷ) | % Thị trường | Mua-Bán |
|----------------|--------------|--------------|--------------|--------------|--------------|
| HOSE | 309.4 | 7.99 | 348.1 | 8.99 | -38.7 |
| HNX | 8.5 | 3.74 | 5.4 | 2.36 | 3.1 |
| Tổng số | 317.9 | | 353.5 | | -35.6 |



| HOSE | | | |
|----------------|-------------------|----------------|-------------------|
| Top 5 mua ròng | | Top 5 bán ròng | |
| Mã CK | Giá trị (tỷ đồng) | Mã CK | Giá trị (tỷ đồng) |
| ROS | 29.0 | VNM | 63.7 |
| HPG | 21.3 | MSN | 29.9 |
| HVN | 15.3 | VHM | 18.6 |
| HDG | 12.1 | VRE | 9.5 |
| CTG | 11.4 | STB | 7.8 |

| HNX | | | |
|----------------|-------------------|----------------|-------------------|
| Top 5 mua ròng | | Top 5 bán ròng | |
| Mã CK | Giá trị (tỷ đồng) | Mã CK | Giá trị (tỷ đồng) |
| SVN | 3.32 | NDN | 1.16 |
| PVS | 0.86 | CEO | 0.84 |
| TIG | 0.42 | NTP | 0.34 |
| IDJ | 0.24 | INN | 0.16 |
| IDV | 0.17 | SD6 | 0.05 |



TUYÊN BỐ MIỄN TRÁCH NHIỆM

Các thông tin và nhận định trong báo cáo này được cung cấp bởi TCSC dựa vào các nguồn thông tin mà TCSC coi là đáng tin cậy, có sẵn và mang tính hợp pháp. Tuy nhiên, chúng tôi không đảm bảo tính chính xác hay đầy đủ của các thông tin này.

Nhà đầu tư sử dụng báo cáo này cần lưu ý rằng các nhận định trong báo cáo này mang tính chất chủ quan của chuyên viên phân tích TCSC. Nhà đầu tư sử dụng báo cáo này tự chịu trách nhiệm về quyết định của mình.

TCSC có thể dựa vào các thông tin trong báo cáo này và các thông tin khác để ra quyết định đầu tư của mình mà không bị phụ thuộc vào bất kì ràng buộc nào về mặt pháp lý đối với các thông tin đưa ra.

Báo cáo này không được phép sao chép, tái tạo, phát hành và phân phối với bất kỳ mục đích nào nếu không được sự chấp thuận bằng văn bản của Công ty Cổ phần Chứng khoán Thành Công. Xin vui lòng ghi rõ nguồn trích dẫn nếu sử dụng các thông tin trong báo cáo này.

© Công ty Cổ phần Chứng khoán Thành Công (TCSC)

Lầu 2, Số 6 Hồ Tùng Mậu, P. Nguyễn Thái Bình, Quận 1, TP.HCM

Điện thoại: (028) 38270527 | Fax: (028) 38218010

E-mail: info@tcsc.vn

Web: www.tcsc.vn