

Giá trị đóng cửa	938.29
Biến động (%)	+0.54 (+0.06%)
KL(triệu CP)	268.23
Giá trị (tỷ đồng)	5,359.96
SLCP tăng giá	170
SLCP giảm giá	226
SLCP đứng giá	84

GIAO DỊCH KHỐI NGOẠI

	HSX	HNX
Mua	474.1	9.6
Bán	618.0	10.3
GTGD ròng	-143.9	-0.7

ĐIỂM NHẤN THỊ TRƯỜNG

- Thị trường mở cửa phiên giao dịch (06/11) với diễn biến tăng điểm nhẹ, các chỉ số đồng loạt tăng giá nhờ vào việc sắc xanh ở nhóm vốn hóa lớn chiếm ưu thế hơn đáng kể. Tuy nhiên, các chỉ số đều tăng không quá mạnh do một phần là mức tăng của nhiều mã lớn là khá khiêm tốn cùng với đó, một số cổ phiếu trụ cột vẫn bị kéo xuống dưới mốc tham chiếu. Các mã như VCG, KDC, PNJ, VIC, BID... đều đồng loạt tăng.

- Tạm dừng phiên sáng, VN-Index giảm 1.24 điểm (-0.13%) xuống 936.51 điểm. Về cuối phiên giao dịch sáng, lực bán dâng cao đã đẩy hàng loạt cổ phiếu vốn hóa lớn giảm giá và điều này ảnh hưởng đáng kể đến diễn biến của các chỉ số thị trường, trong đó, VN-Index đã lùi xuống dưới mốc tham chiếu. Các mã như VRE, MWG, BVH, GAS, MBB... đều giảm khá sâu. Trong đó, VRE mất 1.7%, MWG giảm 1.3%, BVH giảm 1.3%.

- Đầu phiên chiều diễn ra với áp lực bán gia tăng trên toàn thị trường và chỉ số VN-Index có lúc mất hơn 3 điểm. Dù vậy, cầu bắt đáy vùng giá thấp luôn thường trực khiến nhịp điều chỉnh không kéo dài quá lâu và các chỉ số mau chóng hồi phục về cuối phiên. Sự bứt phá của các Bluechips, đặc biệt MSN, VIC, BHN, PNJ là yếu tố chính giúp VN-Index giữ được sắc xanh trong phiên.

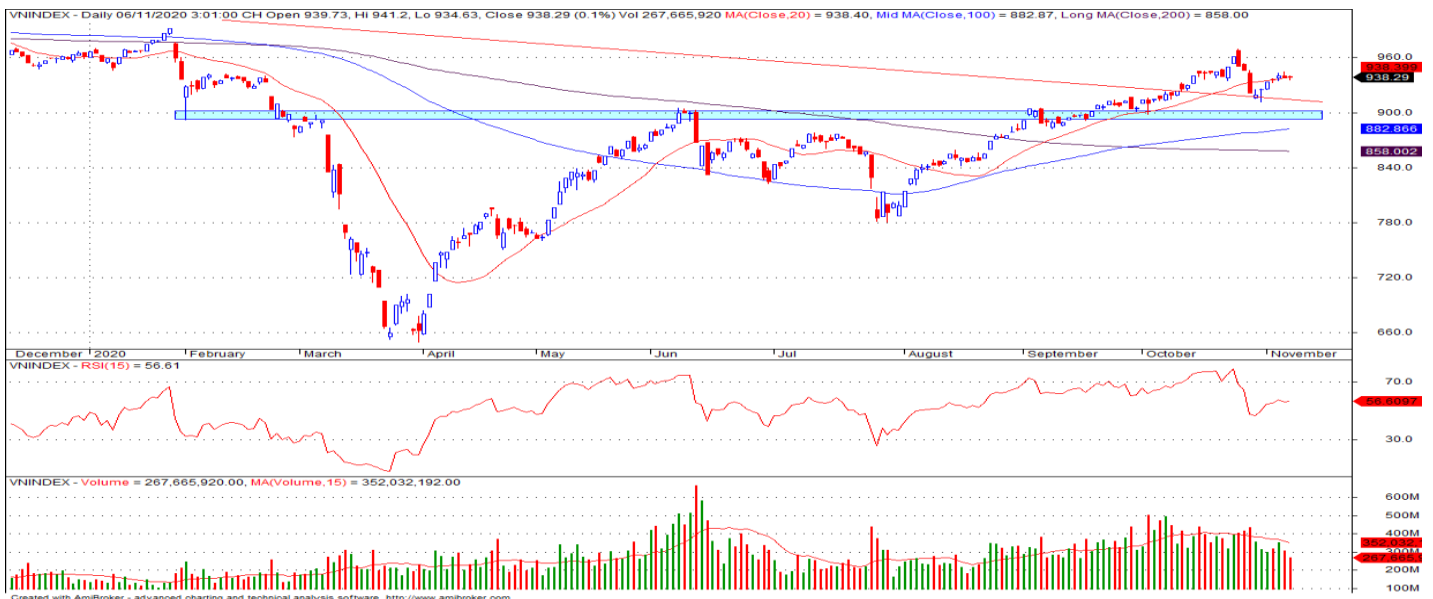
- Kết thúc phiên giao dịch, VN-Index tăng 0.54 điểm (+0.06%) lên mức 938.29 điểm. Toàn sàn có 170 mã tăng, 226 mã giảm và 84 mã đứng giá.

- Thanh khoản thị trường phiên hôm nay giảm so với phiên trước. Tổng khối lượng giao dịch toàn phiên đạt 268.23 triệu cổ phiếu, trị giá 5,359.96 tỷ đồng. (Trong đó GDTT đạt hơn 613.0 tỷ đồng).

- Khối ngoại phiên hôm nay bán ròng trên HSX với giá trị 143.9 tỷ đồng. Trên HNX khối này bán ròng với giá trị 0.7 tỷ đồng.

NHẬN ĐỊNH THỊ TRƯỜNG

Thị trường khép lại phiên giao dịch với diễn biến tăng điểm nhẹ về cuối ngày với mức tăng 0.06%, các cổ phiếu vốn hóa lớn có sự phân hóa tăng giảm đan xen hỗ trợ dẫn dắt thị trường. Chỉ số VN-Index khép lại tuần giao dịch với mức tăng nhẹ, thanh khoản chung đã có phần suy giảm mạnh so với các phiên trước đó phần nào cho thấy tâm lý thận trọng của nhà đầu tư khi chỉ số VN-Index dần tiến đến vùng 940±5 điểm, bên cạnh đó với việc dần thiếu vắng các thông tin hỗ trợ trong ngắn hạn cũng đã khiến sự hồi phục của chỉ số trở nên thiếu động lực. TCSC cho rằng chỉ số VN-Index trong ngắn hạn cần tiếp tục có thời gian tích lũy nhằm giúp các nhóm cổ phiếu thị trường hình thành mặt bằng giá mới trước khi có sự hồi phục lên các mức cao hơn. Vì vậy NĐT cần có sự thận trọng quan sát thêm diễn biến của thị trường, ưu tiên việc quản trị rủi ro cho danh mục ở thời điểm hiện tại và có thể xem xét nắm giữ tỷ trọng cổ phiếu trong danh mục ở mức cân bằng 40 – 50% cho mục tiêu trung, dài hạn. Nhà đầu tư đang có tỷ trọng cổ phiếu cao tiếp tục xem xét bán hạ giảm tỷ trọng hoặc chốt lãi kỳ vọng ngắn hạn và chờ đợi giải ngân trở lại khi chỉ số điều chỉnh về vùng giá hợp lý.



DANH MỤC KHUYẾN NGHỊ

STT	Mã CK	Khuyến nghị	Ngày khuyến nghị	Giá hiện tại	Giá thực hiện	LN/Lỗ hiện tại	Giá mục tiêu	LN dự kiến	Giá cắt lỗ	Lỗ dự kiến
1	REE	Nắm Giữ	17/03/2020	41.90	28.5	47.0%	34.0	19.3%	25.5	-10.5%
2	FPT	Nắm Giữ	28/07/2020	52.40	44.7	17.2%	55.0	23.0%	40.0	-10.5%
3	D2D	Nắm Giữ	29/10/2020	65.90	63.0	4.6%	75.0	19.0%	58.0	-7.9%

TIN TỨC NỔI BẬT

Kiểm phiếu tại Mỹ chưa kết thúc, chứng khoán châu Á trái chiều. Chỉ số MSCI châu Á – Thái Bình Dương không gồm Nhật Bản tăng 0,15%. Thị trường Trung Quốc giảm từ đầu phiên với Shanghai Composite giảm 0,37% còn Shenzhen Component giảm 0,293%. Chỉ số Hang Seng của Hong Kong giảm 0,17%. Tại Nhật Bản, Nikkei 225 tăng 0,74% còn Topix tăng 0,45%. Chỉ số Kospi của Hàn Quốc giảm 0,03%. Thị trường Australia tăng, ASX 200 tăng 0,83%. Giá dầu giảm trong phiên sáng tại châu Á với Brent tương lai giảm 1,59% xuống 40,28 USD/thùng, WTI tương lai giảm 1,78% xuống 38,1 USD/thùng. Nhà đầu tư tiếp tục chú ý đến diễn biến bầu cử tổng thống Mỹ với tiêu điểm hiện tại là một số bang chiến trường chưa kiểm phiếu xong như Arizona, Pennsylvania. ([Link: https://ndh.vn/quoc-te/kiem-phiếu-tai-my-chua-ket-thuc-chung-khoan-chau-a-trai-chieu-1279499.html](https://ndh.vn/quoc-te/kiem-phiếu-tai-my-chua-ket-thuc-chung-khoan-chau-a-trai-chieu-1279499.html))

Lo ngại về Covid-19 ở châu Âu, bất ổn bầu cử Mỹ, giá dầu giảm. Giá dầu Brent tương lai giảm 30 cent, tương đương 0,7%, xuống 40,93 USD/thùng. Giá dầu WTI tương lai giảm 36 cent, tương đương 0,9%, xuống 38,79 USD/thùng. Liên minh châu Âu (EU) hạ dự báo kinh tế khối, cho rằng EU khó trở về mức trước đại dịch Covid-19 ít nhất là đến năm 2023. "Dù có một số số liệu tích cực bất ngờ, thị trường dầu vẫn bị phủ bóng bởi bất ổn liên quan Covid-19", Jim Ritterbusch, chủ tịch Ritterbusch & Associates, Galena, bang Illinois, nói, nhắc đến việc tồn kho tại Mỹ giảm 8 triệu thùng trong tuần trước. Italia ghi nhận ngày có số ca nhiễm mới Covid-19 cao kỷ lục hôm 5/11, số ca nhiễm mới tại Mỹ vượt 100.000 người/ngày trong tuần trước. ([Link: https://ndh.vn/nang-luong/lo-ngai-ve-covid-19-o-chau-au-bat-on-bau-cu-my-gia-dau-giam-1279476.html](https://ndh.vn/nang-luong/lo-ngai-ve-covid-19-o-chau-au-bat-on-bau-cu-my-gia-dau-giam-1279476.html))

KDC: Kido sẽ phát hành hơn 23 triệu cổ phiếu hoán đổi KDF. Tập đoàn Kido (HoSE: KDC) công bố giấy chứng nhận đăng ký phát hành cổ phiếu để hoán đổi do Chủ tịch Ủy ban Chứng khoán Nhà nước cấp ngày 3/11. Theo đó, Kido sẽ phát hành hơn 23 triệu cổ phiếu để hoán đổi cổ phiếu Kido Foods (UPCoM: KDF). Tỷ lệ hoán đổi 1:1,3. Tại thời điểm chốt danh sách cổ đông để thực hiện hoán đổi, cổ đông sở hữu 1 cổ phiếu KDF sẽ được nhận cổ tức đặc biệt 3.000 đồng và đổi lấy 1,3 cổ phiếu KDC, ngoại trừ cổ đông là Kido không tham gia đợt phát hành này (đang nắm giữ 67,21% vốn – 36,4 triệu cổ phiếu). Thời gian phân phối cổ phiếu trong vòng 90 ngày kể từ ngày Ủy ban Chứng khoán Nhà nước cấp giấy chứng nhận phát hành. ([Link: https://ndh.vn/doanh-nghiep/kido-se-phat-hanh-hon-23-trieu-co-phiếu-hoan-doi-kdf-1279480.html](https://ndh.vn/doanh-nghiep/kido-se-phat-hanh-hon-23-trieu-co-phiếu-hoan-doi-kdf-1279480.html))

MPC: Minh Phú báo lãi ròng 9 tháng tăng 23%, dòng tiền kinh doanh âm hơn 817 tỷ đồng. Theo BCTC hợp nhất quý 3 vừa công bố, CTCP Tập đoàn Thủy sản Minh Phú (UPCoM: MPC) ghi nhận lãi ròng 9 tháng tăng 23% so với cùng kỳ năm trước, đạt hơn 477 tỷ đồng. Đáng chú ý, dòng tiền kinh doanh âm hơn 817 tỷ đồng, trong khi cùng kỳ dương 1,036 tỷ đồng. Khép lại 9 tháng đầu năm 2020, MPC ghi nhận doanh thu thuần giảm 22% so cùng kỳ, còn 9,982 tỷ đồng. Chi phí tài chính và chi phí bán hàng cũng đồng loạt giảm. Ngược lại, doanh thu hoạt động tài chính tăng 69%, đạt 159 tỷ đồng với 56% đến từ lãi tiền gửi và 42% là lãi chênh lệch tỷ giá. Kết quả, MPC báo lãi ròng tăng 23%, đạt hơn 477 tỷ đồng. Trong năm 2020, MPC dự kiến mang về 15,206 tỷ đồng doanh thu và 915 tỷ đồng lãi sau thuế. Như vậy, khép lại 3 quý đầu năm, MPC đã thực hiện được 66% kế hoạch doanh thu và 52% kế hoạch lãi sau thuế năm 2020. ([Link: https://vietstock.vn/2020/11/minh-phu-bao-lai-rong-9-thang-tang-23-dong-tien-kinh-doanh-am-hon-817-ty-dong-737-805193.htm](https://vietstock.vn/2020/11/minh-phu-bao-lai-rong-9-thang-tang-23-dong-tien-kinh-doanh-am-hon-817-ty-dong-737-805193.htm))

TOP 5 GIAO DỊCH THỎA THUẬN

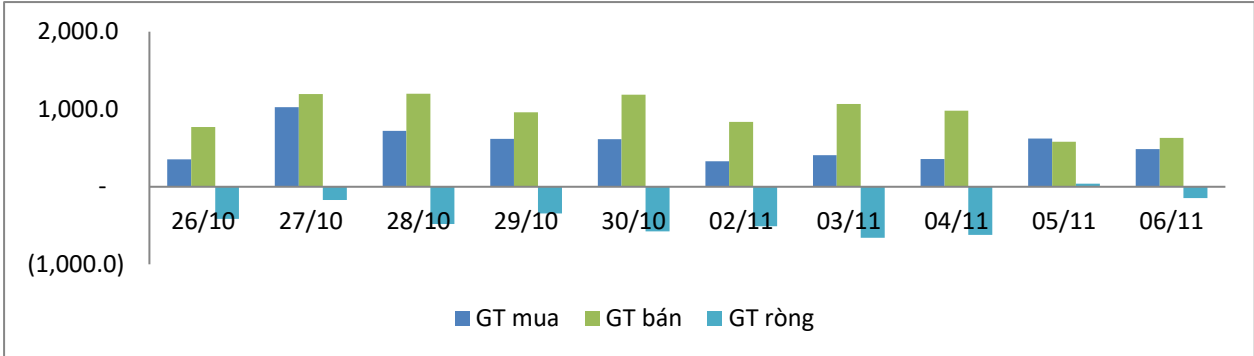
MÃ CK	KHỐI LƯỢNG (CP)	GTGD (Tỷ đồng)
HSX		
DIG	8,192,894	159.7
VIC	500,000	48.8
VHM	572,010	43.3
VNG	2,122,000	31.8
PDR	759,800	163.3
HNX		
VCG	515,000	21.1
CEO	994,500	6.2
HCT	458,600	3.7
PVS	200,000	2.9
TIG	480,000	2.7

TOP 5 GIÁ TRỊ GIAO DỊCH

MÃ CK	KHỐI LƯỢNG (CP)	GTGD (Tỷ đồng)
HSX		
HPG	13,410,500	407.4
TCB	15,368,880	333.4
HSG	15,209,530	251.1
GEX	8,998,330	176.9
CTG	5,382,100	163.3
HNX		
ACB	3,669,400	91.5
SHB	3,303,200	52.7
SHS	1,779,500	23.0
PLC	891,000	20.8
PVS	1,358,700	18.1

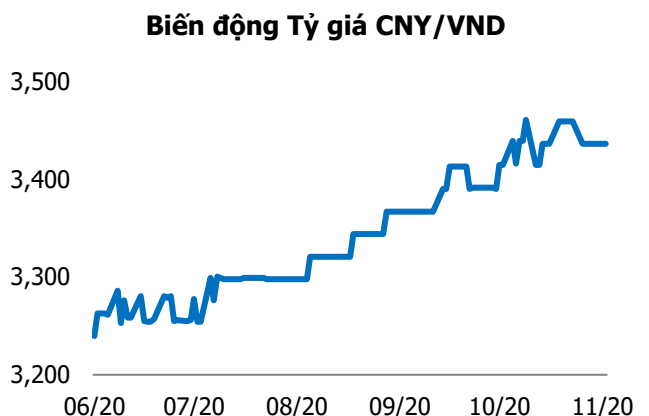
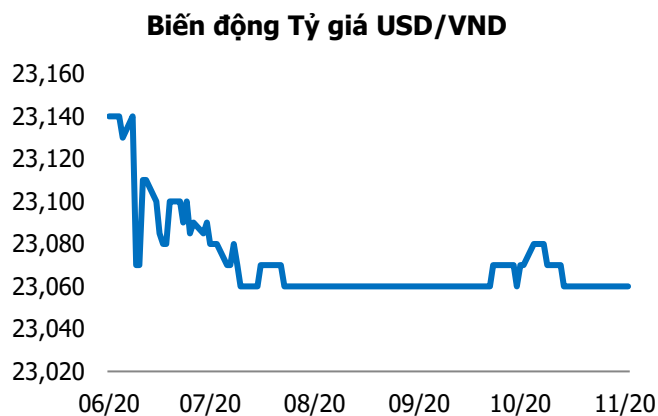
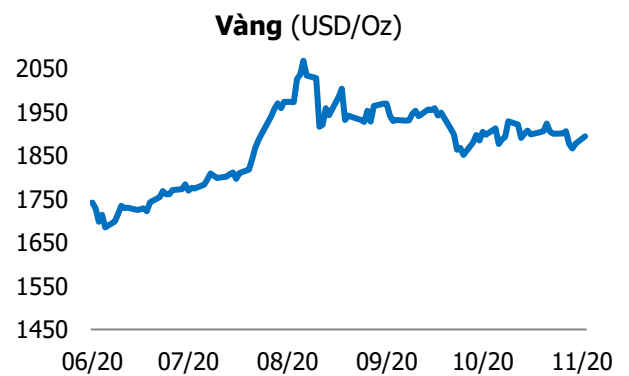
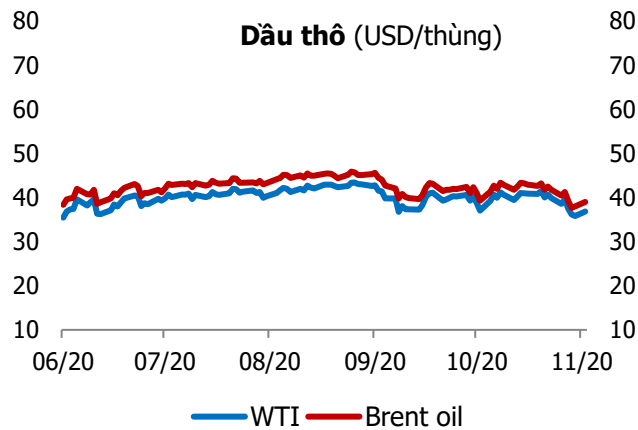
GIAO DỊCH NHÀ ĐẦU TƯ NƯỚC NGOÀI

Sàn GD	GT Mua (Tỷ)	% Thị trường	GT Bán (Tỷ)	% Thị trường	Mua-Bán
HSX	474.1	8.84	618.0	11.53	-143.9
HNX	9.6	2.31	10.3	2.47	-0.7
Tổng số	483.7		628.3		-144.6



HSX			
Top 5 mua ròng		Top 5 bán ròng	
Mã CK	Giá trị (tỷ đồng)	Mã CK	Giá trị (tỷ đồng)
VIC	49.0	MSN	57.9
VNM	35.6	VRE	43.8
HSG	28.8	HPG	28.3
DGW	12.2	MBB	26.6
FUEVFNVD	5.8	VPB	24.1

HNX			
Top 5 mua ròng		Top 5 bán ròng	
Mã CK	Giá trị (tỷ đồng)	Mã CK	Giá trị (tỷ đồng)
SHS	4.77	TXM	4.63
VCS	1.64	HCT	4.17
TNG	0.72	VCG	0.21
BAX	0.46	NBC	0.09
IDV	0.25	S99	0.08



TUYÊN BỐ MIỄN TRÁCH NHIỆM

Các thông tin và nhận định trong báo cáo này được cung cấp bởi TCSC dựa vào các nguồn thông tin mà TCSC coi là đáng tin cậy, có sẵn và mang tính hợp pháp. Tuy nhiên, chúng tôi không đảm bảo tính chính xác hay đầy đủ của các thông tin này.

Nhà đầu tư sử dụng báo cáo này cần lưu ý rằng các nhận định trong báo cáo này mang tính chất chủ quan của chuyên viên phân tích TCSC. Nhà đầu tư sử dụng báo cáo này tự chịu trách nhiệm về quyết định của mình.

TCSC có thể dựa vào các thông tin trong báo cáo này và các thông tin khác để ra quyết định đầu tư của mình mà không bị phụ thuộc vào bất kì ràng buộc nào về mặt pháp lý đối với các thông tin đưa ra.

Báo cáo này không được phép sao chép, tái tạo, phát hành và phân phối với bất kỳ mục đích nào nếu không được sự chấp thuận bằng văn bản của Công ty Cổ phần Chứng khoán Thành Công. Xin vui lòng ghi rõ nguồn trích dẫn nếu sử dụng các thông tin trong báo cáo này.

© Công ty Cổ phần Chứng khoán Thành Công (TCSC)

Lầu 2, Số 6 Hồ Tùng Mậu, P. Nguyễn Thái Bình, Quận 1, TP.HCM

Điện thoại: (028) 38270527 | Fax: (028) 38218010

E-mail:

Web: www.tcsc.vn