

ĐIỂM NHẤN THỊ TRƯỜNG

- Thị trường mở cửa phiên giao dịch (06/08) tiếp tục với diễn biến tiêu cực khi tâm lý nhà đầu tư trong nước đang tỏ ra bi quan trước những diễn biến xấu của tình hình thị trường thế giới. Các cổ phiếu vốn hóa lớn đều giảm rất mạnh ngay từ đầu phiên giao dịch và kéo các chỉ số thị trường lùi sâu xuống dưới mốc tham chiếu, có thời điểm VN-Index giảm gần 15 điểm. Bộ ba cổ phiếu họ 'Vin' tiếp tục giảm, trong đó, VHM giảm 1.3%, VIC giảm 0.8%, VRE giảm 1.4%. Nhóm cổ phiếu ngân hàng như VCB, VPB, TPB, TCB, ACB, BID, CTG, MBB... cũng đồng loạt giảm mạnh.

- Về cuối phiên sáng, đà giảm của một số cổ phiếu vốn hóa lớn trên thị trường được thu hẹp lại đáng kể và giúp các chỉ số thị trường giảm không còn quá mạnh như đầu phiên. Tâm điểm của thị trường phiên sáng nay là nhóm cổ phiếu bất động sản khu công nghiệp. Các mã như SNZ, VRG, IDC, GVR, KBC... đều bút phá mạnh

- Diễn biến thị trường trong phiên chiều vẫn chịu áp lực mạnh ở nhóm cổ phiếu vốn hóa lớn. Các cổ phiếu như HVN, PLX, MSN, MBB, VHM, GAS... vẫn giảm giá sâu và khiến các chỉ số thị trường duy trì mức giảm khá mạnh. Tuy nhiên, áp lực có phần giảm bớt nhờ vào việc một số cổ phiếu lớn đảo chiều tăng giá trở lại như VIC, MWG, VGC... Trong đó, VIC tăng 1,5%, MWG tăng 0,5%.

- Kết thúc phiên giao dịch, VN-Index giảm 8.54 điểm (-0.88%) xuống mức 964.61 điểm. Toàn sàn có 101 mã tăng, 208 mã giảm và 57 mã đứng giá.

- Thanh khoản thị trường phiên hôm nay tăng so với phiên trước. Tổng khối lượng giao dịch toàn phiên đạt 210.93 triệu cổ phiếu, trị giá 5,998.19 tỷ đồng. (Trong đó GDTT đạt hơn 2,402.0 tỷ đồng).

- Khối ngoại phiên hôm nay bán ròng mạnh trên Hose với giá trị hơn 243.0 tỷ đồng. Trên HNX khối này bán ròng với giá trị gần 27 tỷ đồng.

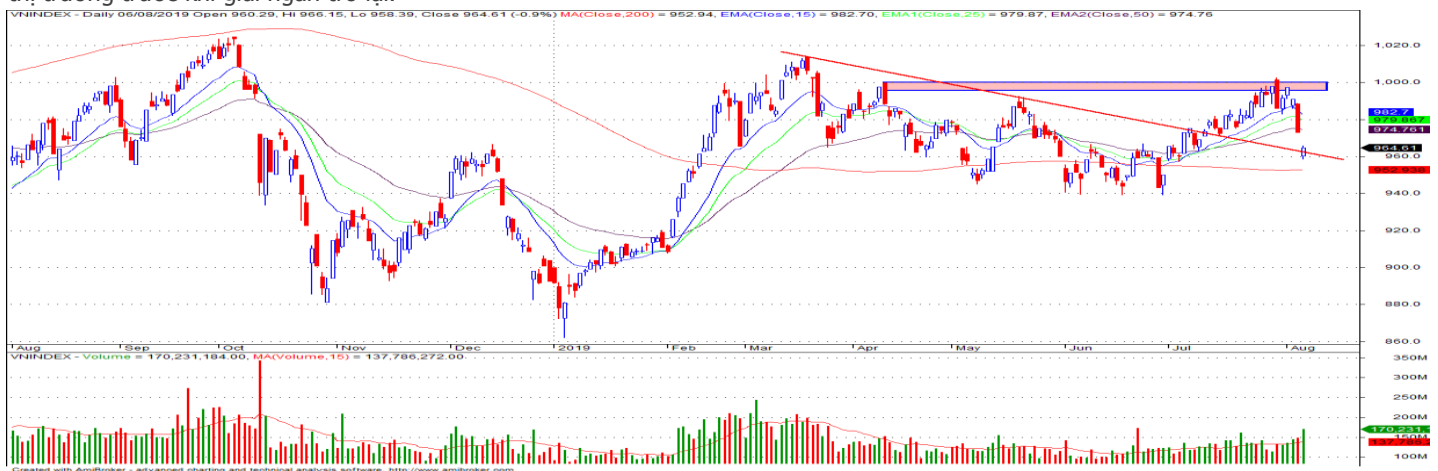
Giá trị đóng cửa	964.61
Biến động (%)	-8.54 (-0.88%)
KL(triệu CP)	210.93
Giá trị (tỷ đồng)	5,998.19
SLCP tăng giá	101
SLCP giảm giá	208
SLCP đứng giá	57

GIAO DỊCH KHỐI NGOẠI

	HOSE	HNX
Mua	1,259.0	8.7
Bán	1,538.1	35.5
GTGD ròng	-243.1	-26.8

NHẬN ĐỊNH THỊ TRƯỜNG

Thị trường đóng cửa phiên 06/08 tiếp tục với phiên giảm điểm khá tiêu cực khi những thông tin tiêu cực từ thị trường thế giới trong bối cảnh chiến tranh thương mại Mỹ - Trung tiếp tục có diễn biến leo thang. Với diễn biến giảm điểm mạnh và gia tăng mạnh về thanh khoản cho thấy nhà đầu tư vẫn tiếp tục chủ động thoát khỏi thị trường, hoạt động bán ròng mạnh của khối ngoại vẫn tiếp tục diễn ra khá mạnh và dứt khoát trên các cổ phiếu vốn hóa lớn càng khiến cho thị trường gặp nhiều áp lực và thiếu đi lực đỡ. Điểm sáng của thị trường trong giai đoạn hiện tại là sự phân hóa đi lên ở nhóm các cổ phiếu BĐS khu công nghiệp với kỳ vọng được hưởng lợi từ chiến tranh thương mại do có sự dịch chuyển về vốn đầu tư sang Việt Nam. TCSC cho rằng nhiều khả năng thị trường sẽ có diễn biến hồi phục nhẹ sau 2 phiên giảm mạnh tuy nhiên xu hướng ngắn vẫn còn diễn biến tiêu cực, khó lường trong bối cảnh các yếu tố tác động từ bên ngoài vẫn còn nhiều diễn biến phức tạp. Do đó, TCSC khuyến nghị nhà đầu tư tạm ngừng việc giải ngân mới và chờ đợi xu hướng rõ ràng hơn thị trường để ra quyết định giải ngân trở lại. Các vị thế nắm giữ chỉ được khuyến khích đối với các cổ phiếu cơ bản tốt, có triển vọng kinh doanh 2019 khả quan cho mục tiêu trung, dài hạn với tỷ lệ cân bằng. Đồng thời, đối với các nhà đầu tư đang sử dụng margin cao cần xem xét hạ tỷ lệ về mức an toàn khi thị trường có sự hồi phục và chờ đợi sự rõ ràng về xu hướng của thị trường trước khi giải ngân trở lại.



DANH MỤC KHUYẾN NGHỊ

STT	Mã CK	Khuyến nghị	Ngày khuyến nghị	Giá hiện tại	Giá thực hiện	LN/Lỗ hiện tại	Giá mục tiêu	LN dự kiến	Giá cắt lỗ	Lỗ dự kiến
1	BWE	Giữ	13/02/2019	25.65	25.0	2.6%	30.0	20.0%	23.4	-6.4%
2	NLG	Giữ	29/03/2019	30.40	26.9	13.0%	31.7	17.8%	25.2	-6.3%
3	FPT	Giữ	03/04/2019	48.95	41.1	19.1%	52.0	26.5%	38.6	-6.1%
4	PNJ	Giữ	20/05/2019	83.80	78.8	6.3%	95.0	20.6%	72.8	-7.6%

TIN TỨC NỔI BẬT

Phổ Wall lao dốc, Dow Jones mất hơn 760 điểm, S&P 500 giảm mạnh nhất từ đầu năm. Dow Jones giảm 767,27 điểm, tương đương 2,9%, xuống 25.717,74 điểm. S&P 500 giảm 87,31 điểm, tương đương 2,98%, xuống 2.844,74 điểm. Nasdaq giảm 278,03 điểm, tương đương 3,47%, xuống 7.726,04 điểm. Phiên 5/8 là ngày giảm tương đối mạnh nhất của S&P 500 kể từ ngày 4/12/2018, đồng nghĩa giá trị của chỉ số này bốc hơi 766 tỷ USD, theo số liệu từ Refinitiv. S&P 500 đã giảm 6 phiên liên tiếp và đang thấp hơn 6% so với đỉnh lịch sử hôm 26/7. Đồng nhân dân tệ (CNY) của Trung Quốc ngày 5/8 đã mất giá qua mốc 7 CNY đổi 1 USD, thấp nhất 11 năm, sau khi ngân hàng trung ương Trung Quốc điều chỉnh tỷ giá trung tâm thấp nhất 8 tháng. ([Link: https://ndh.vn/quoc-te/pho-wall-lao-doc-dow-jones-mat-hon-diem-sampp-giam-manh-nhat-tu-dau-nam-1253433.html](https://ndh.vn/quoc-te/pho-wall-lao-doc-dow-jones-mat-hon-diem-sampp-giam-manh-nhat-tu-dau-nam-1253433.html))

Giá dầu giảm hơn 3% do lo ngại về tăng trưởng toàn cầu. Giá dầu Brent tương lai giảm 2,08 USD, tương đương 3,36%, xuống 59,81 USD/thùng. Giá dầu WTI tương lai giảm 97 cent, tương đương 1,74%, xuống 54,69 USD/thùng. Tồn kho tại Cushing, bang Oklahoma, cửa ngõ giao dầu WTI giảm gần 2,4 triệu thùng trong tuần kết thúc ngày 2/8, theo số liệu từ Genscape. Chênh lệch giá giữa WTI và Brent hiện thấp nhất kể từ tháng 7/2018. Lo ngại chiến tranh thương mại tiếp tục ảnh hưởng thị trường chứng khoán thế giới trong ngày 5/8, xu hướng đầu tư vào tài sản an toàn như vàng, yên Nhật, trái phiếu chính phủ gia tăng. ([Link: https://ndh.vn/quoc-te/gia-dau-giam-hon-do-lo-ngai-ve-tang-truong-toan-cau-1253437.html](https://ndh.vn/quoc-te/gia-dau-giam-hon-do-lo-ngai-ve-tang-truong-toan-cau-1253437.html))

VGI: Lợi nhuận trước thuế Viettel Global vượt 1.000 tỷ đồng trong quý II. Tổng CTCP Đầu tư Quốc tế Viettel - Viettel Global (UPCoM: VGI) vừa công bố báo cáo tài chính hợp nhất quý II. Doanh thu thuần đạt 4.074 tỷ đồng, tương đương cùng kỳ năm trước. Công ty cho biết nhờ tiếp tục tập trung vào hoạt động kinh doanh cốt lõi là viễn thông, tăng ARPU (doanh thu trung bình trên mỗi thuê bao), giảm bớt các hoạt động mua bán thiết bị có tỷ suất lợi nhuận thấp nên giá vốn giảm. Điều này giúp cho lãi gộp tăng hơn 200 tỷ lên 1.487 tỷ đồng. Biên lợi nhuận gộp tăng lên mức kỷ lục 36,5%. Ngoài ra, Viettel Global lý giải do chú trọng tối ưu hoá dòng tiền, nâng cao hiệu quả hoạt động tài chính, kết hợp với diễn biến tỷ giá tích cực nên lãi thuần từ hoạt động tài chính đạt 447 tỷ đồng. ([Link: https://ndh.vn/ket-qua-kinh-doanh/loi-nhuan-truoc-thue-viettel-global-vuot-ty-dong-trong-quy-ii-1253464.html](https://ndh.vn/ket-qua-kinh-doanh/loi-nhuan-truoc-thue-viettel-global-vuot-ty-dong-trong-quy-ii-1253464.html))

STB: Sacombank lãi 1.938 tỷ đồng sau 7 tháng. Theo thông tin từ Ngân hàng TMCP Sài Gòn Thương Tín (Sacombank, HoSE: STB), lợi nhuận trước thuế ghi nhận 1.938 tỷ đồng sau 7 tháng đầu 2019. Riêng tháng 7, nhà băng lãi trước thuế 477 tỷ đồng. Tổng thu nhập thuần 7 tháng đạt 8.259 tỷ đồng, tăng 37% so với cùng kỳ năm 2018. Trong đó, thu nhập lãi thuần 5.539 tỷ đồng, tăng 33,6%. Thu dịch vụ đạt 1.621 tỷ đồng, tăng 20%, thu kinh doanh ngoại hối đạt 284 tỷ đồng, tăng 27%. Thu từ hoạt động khác gấp đôi, đạt 769 tỷ đồng. Sacombank tiếp tục triển khai ngân hàng bán lẻ, ngân hàng số, tăng nguồn thu dịch vụ và lợi nhuận. Số lượng khách hàng sử dụng thẻ tăng 10%, đạt gần 5 triệu khách hàng, với doanh số thanh toán qua thẻ tăng 13% so với năm 2018. Mạng lưới giao dịch được mở rộng với 1.054 máy ATM và 27.681 máy POS, doanh số tăng lần lượt là 4% và 141%. ([Link: https://ndh.vn/ngan-hang/sacombank-lai-ty-dong-sau-thang-1253466.html](https://ndh.vn/ngan-hang/sacombank-lai-ty-dong-sau-thang-1253466.html))

TOP 5 GIAO DỊCH THỎA THUẬN

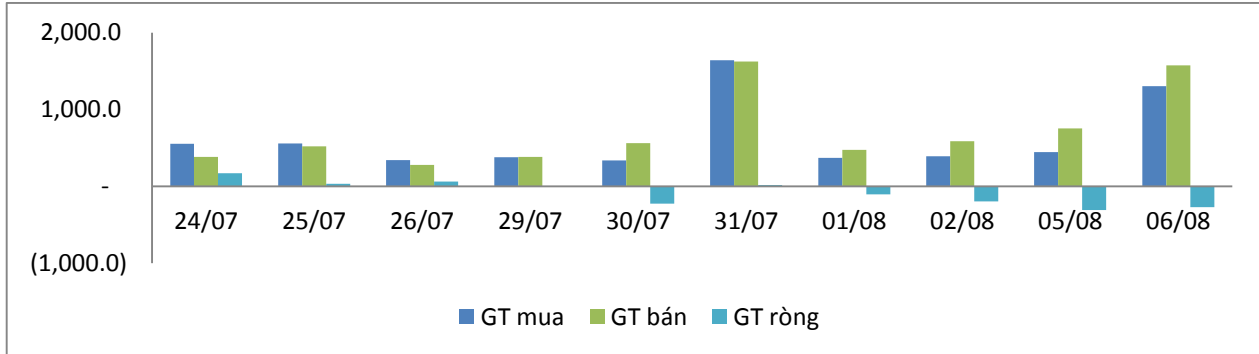
MÃ CK	KHỐI LƯỢNG (CP)	GTGD (Tỷ đồng)
HOSE		
CTD	7,806,500	960.2
VHM	5,021,210	427.7
VIC	2,974,194	350.9
ROS	7,600,000	224.2
TDM	1,300,000	37.4
HNX		
VCG	2,000,000	52.6
SHB	2,435,200	15.8
OCH	1,530,000	13.0
NVB	1,330,000	10.3
NBC	900,000	5.9

TOP 5 GIÁ TRỊ GIAO DỊCH

MÃ CK	KHỐI LƯỢNG (CP)	GTGD (Tỷ đồng)
HOSE		
ROS	12,306,510	338.8
HPG	5,651,180	123.1
PNJ	1,433,680	117.6
VJC	893,350	115.7
VNM	938,500	112.6
HNX		
PVS	6,830,600	139.6
ACB	1,819,600	39.3
VCS	447,200	37.7
VCR	2,005,500	33.0
NDN	1,498,200	27.0

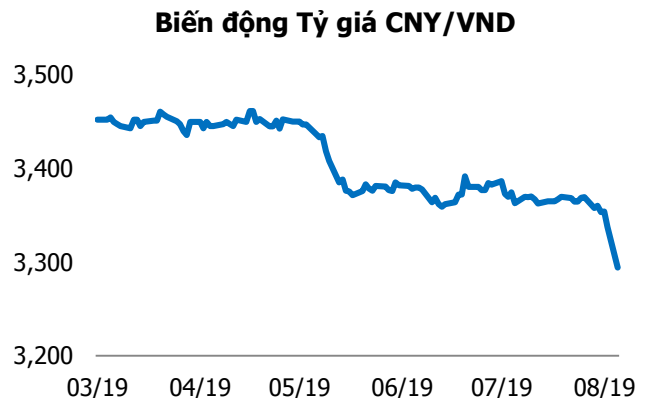
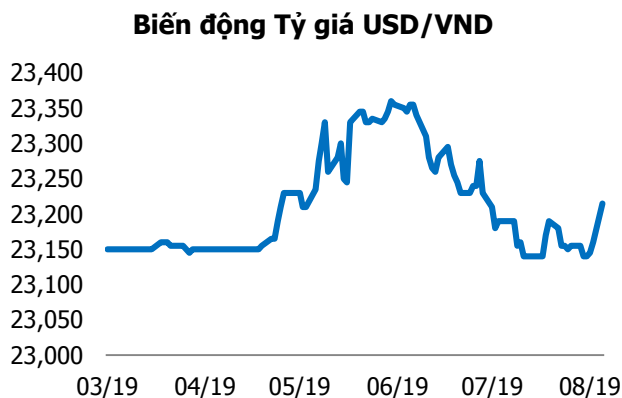
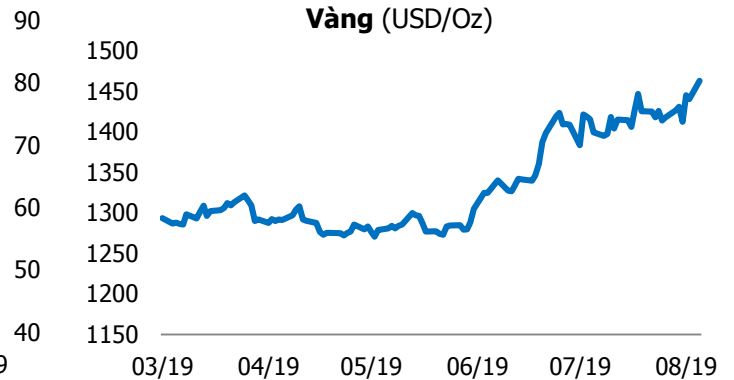
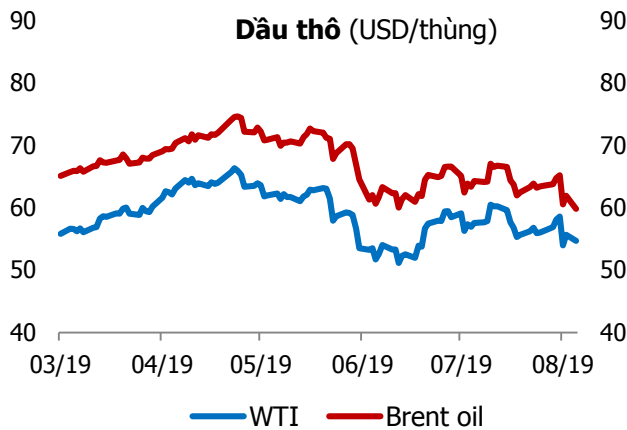
GIAO DỊCH NHÀ ĐẦU TƯ NƯỚC NGOÀI

Sàn GD	GT Mua (Tỷ)	% Thị trường	GT Bán (Tỷ)	% Thị trường	Mua-Bán
HOSE	1,295.0	21.59	1,538.1	25.64	-243.1
HNX	8.7	1.46	35.5	5.99	-26.8
Tổng số	1,303.7		1,573.6		-269.9



HOSE			
Top 5 mua ròng		Top 5 bán ròng	
Mã CK	Giá trị (tỷ đồng)	Mã CK	Giá trị (tỷ đồng)
TDM	36.2	HPG	59.5
BID	17.4	MSN	46.4
VIC	7.7	VJC	40.7
PVD	4.9	E1VFN30	35.9
GEX	4.6	VHM	35.5

HNX			
Top 5 mua ròng		Top 5 bán ròng	
Mã CK	Giá trị (tỷ đồng)	Mã CK	Giá trị (tỷ đồng)
PVI	0.4	PVS	26.6
DGC	0.3	VCS	0.5
LAS	0.1	SHB	0.4
CEO	0.1	INN	0.4
HDA	0.1	AMV	0.3



TUYÊN BỐ MIỄN TRÁCH NHIỆM

Các thông tin và nhận định trong báo cáo này được cung cấp bởi TCSC dựa vào các nguồn thông tin mà TCSC coi là đáng tin cậy, có sẵn và mang tính hợp pháp. Tuy nhiên, chúng tôi không đảm bảo tính chính xác hay đầy đủ của các thông tin này.

Nhà đầu tư sử dụng báo cáo này cần lưu ý rằng các nhận định trong báo cáo này mang tính chất chủ quan của chuyên viên phân tích TCSC. Nhà đầu tư sử dụng báo cáo này tự chịu trách nhiệm về quyết định của mình.

TCSC có thể dựa vào các thông tin trong báo cáo này và các thông tin khác để ra quyết định đầu tư của mình mà không bị phụ thuộc vào bất kì ràng buộc nào về mặt pháp lý đối với các thông tin đưa ra.

Báo cáo này không được phép sao chép, tái tạo, phát hành và phân phối với bất kỳ mục đích nào nếu không được sự chấp thuận bằng văn bản của Công ty Cổ phần Chứng khoán Thành Công. Xin vui lòng ghi rõ nguồn trích dẫn nếu sử dụng các thông tin trong báo cáo này.

© Công ty Cổ phần Chứng khoán Thành Công (TCSC)

Lầu 2, Số 6 Hồ Tùng Mậu, P. Nguyễn Thái Bình, Quận 1, TP.HCM

Điện thoại: (028) 38270527 | Fax: (028) 38218010

E-mail: info@tcsc.vn

Web: www.tcsc.vn