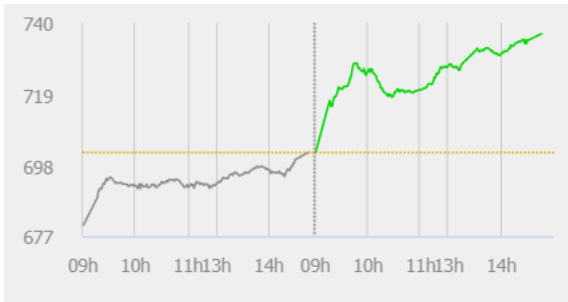


## ĐIỂM NHẤN THỊ TRƯỜNG

- Thị trường mở cửa phiên giao dịch 06/04 với diễn biến tích cực ngay từ đầu phiên. Đà tăng của các chỉ số được duy trì nhờ nhiều cổ phiếu trụ tăng mạnh. Cụ thể, MWG tăng trần lên 69.900 đồng/cp, PNJ tăng 4% lên 54.000 đồng/cp, VHM tăng 3.6%, GAS tăng 3.9%,... Các cổ phiếu nhóm ngành khác như dầu khí, ngân hàng, chứng khoán, thép,... tiếp tục hồi phục.
- Tạm dừng phiên sáng, VN-Index tăng 25.11 điểm (3.58%) lên 726.91 điểm. Toàn sàn có 287 mã tăng, 77 mã giảm và 33 mã đứng giá. Cổ phiếu nhóm dầu khí, chứng khoán,... đồng loạt tăng trần như PVD, PVS, SSI, HCM,... Các cổ phiếu bluechip khác như MWG tăng trần, BHV tăng 6.4%, PNJ tăng 6.2%, VHM tăng 6.1%, VIC tăng 5.9%,... góp phần tác động tích cực lên các chỉ số.
- Mở cửa phiên chiều, lực cầu bất ngờ tăng cao khiến nhiều cổ phiếu trong nhóm VN30 đồng loạt tăng trần như MSN, VRE, PNJ, TCB, VHM, MBB, VPB,...
- Kết phiên, có đến 18/30 mã trong nhóm VN30 tăng trần gồm các cổ phiếu mang tính dẫn dắt cao như bộ 3 cổ phiếu họ 'Vin', BID, BVH, MSN, MWG, PNJ,... Các cổ phiếu trụ khác như GAS, FPT, SAB,... đều tăng hơn 5%. Bên cạnh đó, các cổ phiếu midcap và smallcap cũng giao dịch tích cực, sắc xanh bao trùm toàn thị trường. Nhiều cổ phiếu như HVH, PHR, DGW, VHC,... đều đóng cửa ở giá trần.
- Kết thúc phiên giao dịch, VN-Index tăng **34.95** điểm (**+4.98%**) lên mức **736.75** điểm. Toàn sàn có **330** mã tăng, **59** mã giảm và **42** mã đứng giá.
- Thanh khoản thị trường phiên hôm nay tăng so với phiên trước. Tổng khối lượng giao dịch toàn phiên đạt 334.9 triệu cổ phiếu, trị giá 4,649.49 tỷ đồng. (Trong đó GDTT đạt hơn 862.0 tỷ đồng).
- Khối ngoại phiên hôm nay bán ròng trên Hose với giá trị 669.3 tỷ đồng. Trên HNX khối này bán ròng với giá trị 2.7 tỷ đồng.



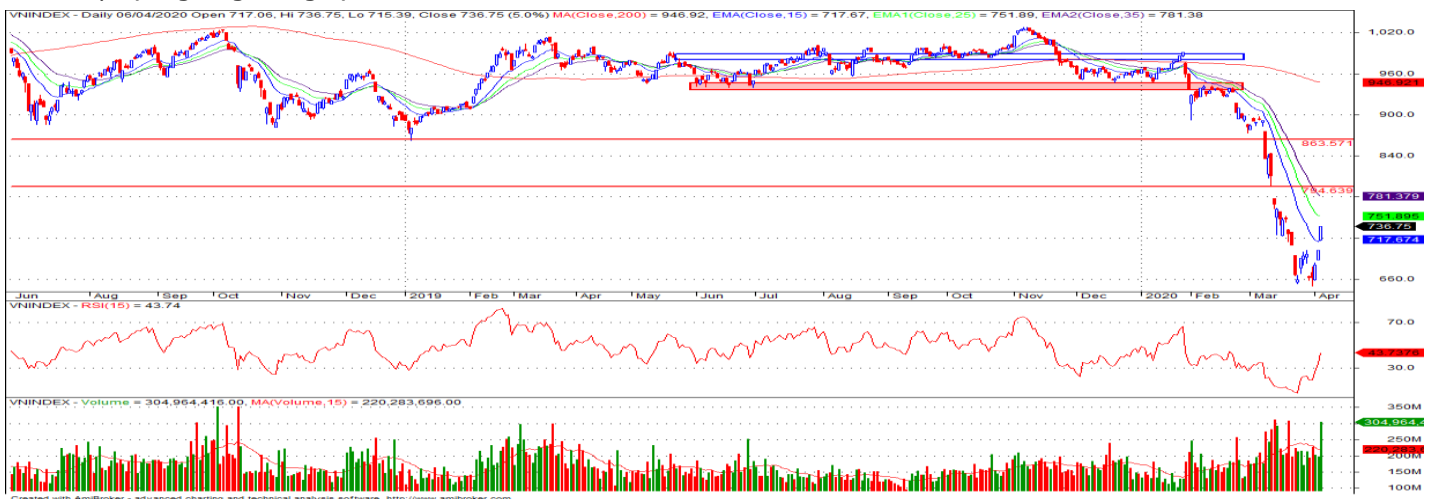
Giá trị đóng cửa	<b>736.75</b>
Biến động (%)	<b>+34.95 (+4.98%)</b>
KL(triệu CP)	334.90
Giá trị (tỷ đồng)	4,649.49
SLCP tăng giá	<b>330</b>
SLCP giảm giá	<b>59</b>
SLCP đứng giá	<b>42</b>

## GIAO DỊCH KHỐI NGOẠI

	HOSE	HNX
<b>Mua</b>	230.6	5.8
<b>Bán</b>	899.9	8.5
<b>GTGD ròng</b>	<b>-669.3</b>	<b>-2.7</b>

## NHẬN ĐỊNH THỊ TRƯỜNG

Thị trường đóng cửa phiên 06/04 với diễn biến tăng điểm tích cực khi nhiều mã cổ phiếu vốn hóa lớn tiếp tục có sự hồi phục khá mạnh mẽ. Thị trường khép lại với phiên tăng điểm thứ 3 liên tiếp qua đó phần nào cho thấy tâm lý đang dần khởi sắc của nhà đầu tư đối với thị trường trong giai đoạn hiện tại và khả năng chỉ số VN-Index có thể tiếp cận ngưỡng kháng cự 750 điểm trong các phiên tới. Và đây cũng là ngưỡng kháng cự ngắn hạn của chỉ số, do đó nhiều khả năng thị trường sẽ gặp phải áp lực bán và rung lắc điều chỉnh tại vùng kháng cự này. Đồng thời, với những diễn biến khó lường của dịch Covid-19 và những thông tin về KQKD quý I/2020 của DN sẽ dần được công bố với dự báo không mấy tích cực do ảnh hưởng của dịch bệnh có thể sẽ tác động xấu đến diễn biến hồi phục của thị trường. Vì vậy, TCSC vẫn giữ quan điểm thận trọng đối với thị trường trong giai đoạn hiện tại khi tâm lý nhà đầu tư vẫn còn khá e ngại với thông tin về dịch bệnh trong nước và nhà đầu tư cần thận trọng, kiên nhẫn chờ đợi thêm sự rõ ràng về xu hướng của thị trường để ra quyết định giao dịch hiệu quả nhất. Do đó, TCSC khuyến nghị đối với NĐT dài hạn tiếp tục xem xét tạm thời nắm giữ tỷ trọng cổ phiếu trong danh mục ở mức 20% ưu tiên vào các nhóm cổ phiếu có cơ bản tốt... Nhà đầu tư hạn chế mua đuổi giá trong những phiên tăng mạnh của thị trường, nhà đầu tư có tỷ trọng cổ phiếu cao hoặc đã giải ngân trước đó có thể hạ dần tỷ trọng về mức an toàn khi chỉ số tiếp cận ngưỡng kháng cự 750 điểm.



## DANH MỤC KHUYẾN NGHỊ

STT	Mã CK	Khuyến nghị	Ngày khuyến nghị	Giá hiện tại	Giá thực hiện	LN/Lỗ hiện tại	Giá mục tiêu	LN dự kiến	Giá cắt lỗ	Lỗ dự kiến
1	VEA	Giữ	17/03/2020	29.20	30.5	-4.3%	42.0	37.7%	27.5	-9.8%
2	REE	Giữ	17/03/2020	30.20	28.5	6.0%	34.0	19.3%	25.5	-10.5%

## TIN TỨC NỔI BẬT

**Châu Âu có thể đã chạm đỉnh dịch, chứng khoán châu Á trái chiều.** MSCI châu Á - Thái Bình Dương trừ Nhật Bản tăng 0,4% trong phiên sáng 6/4, với các chỉ số lớn trong khu vực diễn biến trái chiều. Thị trường Trung Quốc đóng cửa nghỉ lễ hôm nay. Nikkei 225 của Nhật Bản và Kospi của Hàn Quốc lần lượt tăng 2,4% và 2,1%. Hang Seng của Hong Kong cũng tăng 0,9%. ASX 200 của Australia tăng 2,5% trong khi NZX 50 của New Zealand giảm 2,1%. Tại Đông Nam Á, Straits Times của Singapore tăng 1,8% dù số ca nhiễm Covid-19 tại nước này tăng kỷ lục trong ngày 5/4. SET 50 của Thái Lan và Jakarta Composite lần lượt tăng 0,05% và 1,4%. Ngược lại, KLCI của Malaysia giảm 0,2%. ([Link: https://ndh.vn/quoc-te/chau-au-co-the-da-cham-dinh-dich-chung-khoan-chau-a-trai-chieu-1266264.html](https://ndh.vn/quoc-te/chau-au-co-the-da-cham-dinh-dich-chung-khoan-chau-a-trai-chieu-1266264.html))

**Sau tuần tăng kỷ lục, giá dầu giảm vì OPEC+ hoãn họp về sản lượng.** Giá dầu Brent tương lai giảm 0,82 USD, tương đương 2,4%, xuống 33,29 USD/thùng lúc 10h20 sáng 6/4 giờ Hà Nội. Trước đó, có lúc giá dầu Brent giảm 7% xuống 30,03 USD/thùng. Cùng thời điểm, giá dầu WTI tương lai giảm 1,11 USD, tương đương 3,92%, xuống 27,23 USD/thùng. Trước đó, giá dầu WTI có thời điểm mất 8,5% về 25,93 USD/thùng. Thị trường năng lượng tuần trước tăng mạnh với WTI và Brent đều có tuần tăng kỷ lục nhờ việc Arab Saudi kêu gọi OPEC và đồng minh, tức OPEC+, họp vào ngày 6/4, cho thấy triển vọng các bên có tiến triển về thỏa thuận giảm sản lượng. Cuộc họp của OPEC+ hồi đầu tháng 3 kết thúc mà không đạt thỏa thuận nào do Nga bác đề xuất hạ nguồn cung thêm 1,5 triệu thùng/ngày từ Arab Saudi, dẫn đến cuộc chiến giá Moscow - Riyadh. ([Link: https://ndh.vn/nang-luong/sau-tuan-tang-ky-luc-gia-dau-giam-vi-opec-hoan-hop-ve-san-luong-1266270.html](https://ndh.vn/nang-luong/sau-tuan-tang-ky-luc-gia-dau-giam-vi-opec-hoan-hop-ve-san-luong-1266270.html))

**Xây dựng dân dụng vào mùa, sản lượng thép Hòa Phát tháng 3 tăng 42%.** Thông tin từ Tập đoàn Hòa Phát (HoSE: HPG) cho biết trong tháng 3, sản lượng thép xây dựng ghi nhận mức kỷ lục với hơn 351.000 tấn, tăng 42,2% so với cùng kỳ 2019. Tất cả các vùng miền đều ghi nhận lượng thép xây dựng tiêu thụ tăng mạnh như miền Nam tăng 89,7%, miền Trung 23,2% và miền Bắc là 14,7%. Thị trường xuất khẩu cũng ghi nhận kết quả khả quan với gần 68.000 tấn thép thành phẩm đi các nước Nhật Bản, Campuchia, Úc, Indonesia, Malaysia,... Con số này gần bằng lượng xuất khẩu của cả quý I/2019. Ngoài ra, tập đoàn cũng xuất khẩu hơn 135.000 tấn phôi thép. Tổng cộng cả lượng tiêu thụ thép thành phẩm và phôi thép, Hòa Phát đã cung ứng cho thị trường trong và ngoài nước 486.000 tấn trong tháng 3. ([Link: https://ndh.vn/doanh-nghiep/xay-dung-dan-dung-va-mua-san-luong-thep-hoa-phat-thang-3-tang-42-1266275.html](https://ndh.vn/doanh-nghiep/xay-dung-dan-dung-va-mua-san-luong-thep-hoa-phat-thang-3-tang-42-1266275.html))

**NBB: Bàn giao dự án Diamond Riverside, NBB lên kế hoạch lãi 330 tỷ cho năm 2020.** Theo báo cáo thường niên 2019, Ban Tổng giám đốc Công ty Đầu tư Năm Bày Bày (HoSE: NBB) đề ra kế hoạch 2020 gồm tổng doanh thu 3.200 tỷ đồng, lợi nhuận sau thuế 330 tỷ đồng; lần lượt gấp 4,4 lần và giảm 5% so thực hiện năm trước. HĐQT đánh giá thị trường bất động sản và kinh tế vĩ mô năm 2020 sẽ có sự sụt giảm do ảnh hưởng của dịch bệnh Covid-19. Công ty tập trung vào các dự án trọng điểm để tạo ra nguồn thu trong năm nay là khu căn hộ cao tầng Diamond Riverside (City Gate 2) bắt đầu bàn giao từ quý III; đẩy nhanh tiến độ bồi thường, thi công xây dựng và kinh doanh dự án Sơn Tịnh - Quảng Ngãi; hoàn thiện hạng mục xây dựng và ghi nhận phần còn lại doanh thu, lợi nhuận từ dự án Đồi Thủy Sản - Quảng Ninh. ([Link: https://ndh.vn/ket-qua-kinh-doanh/ban-giao-du-an-diamond-riverside-nbb-len-ke-hoach-lai-330-ty-cho-nam-2020-1266271.html](https://ndh.vn/ket-qua-kinh-doanh/ban-giao-du-an-diamond-riverside-nbb-len-ke-hoach-lai-330-ty-cho-nam-2020-1266271.html))

## TOP 5 GIAO DỊCH THỎA THUẬN

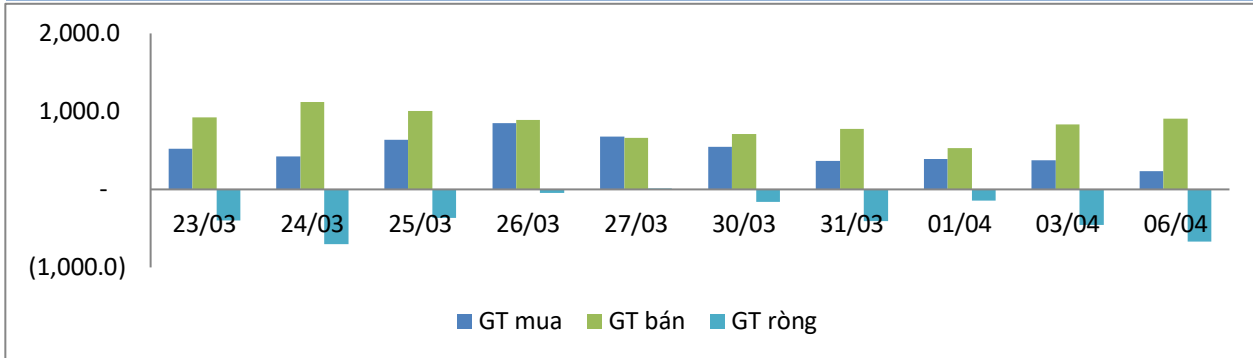
MÃ CK	KHỐI LƯỢNG (CP)	GTGD (Tỷ đồng)
<b>HOSE</b>		
GAB	950,000	133.2
SVI	2,490,040	129.4
EIB	4,137,552	67.2
TCB	2,514,830	42.6
NVL	715,000	36.4
<b>HNX</b>		
HHC	104,000	10.4
VC3	636,530	9.8
AMV	648,000	7.3
SHB	500,061	6.0
NTH	200,000	5.8

## TOP 5 GIÁ TRỊ GIAO DỊCH

MÃ CK	KHỐI LƯỢNG (CP)	GTGD (Tỷ đồng)
<b>HOSE</b>		
VIC	2,698,260	256.7
CTG	10,557,010	208.7
HPG	10,207,240	188.1
VNM	1,840,550	176.3
VCB	2,111,200	142.1
<b>HNX</b>		
SHB	9,063,100	127.2
ACB	5,754,900	116.1
PVS	6,764,400	75.8
VCS	729,300	43.1
PVI	1,167,600	35.7

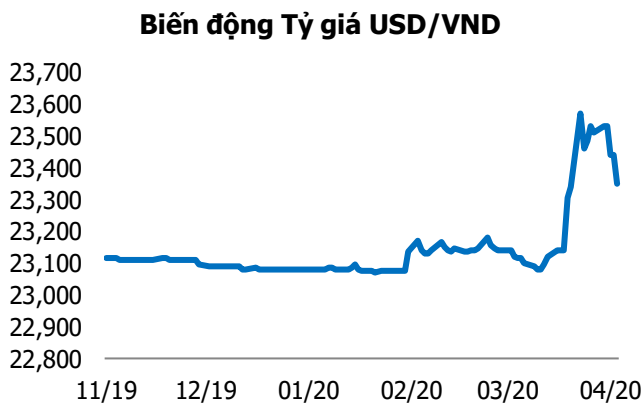
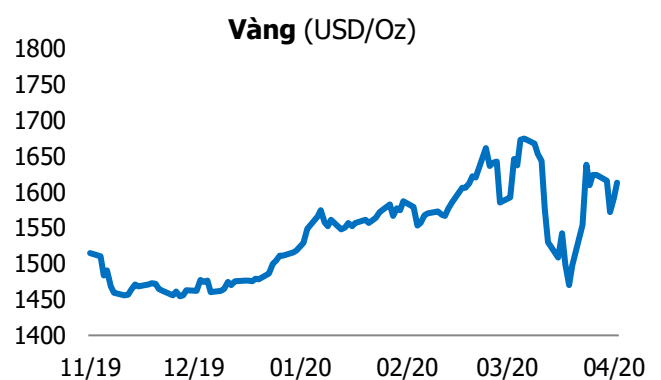
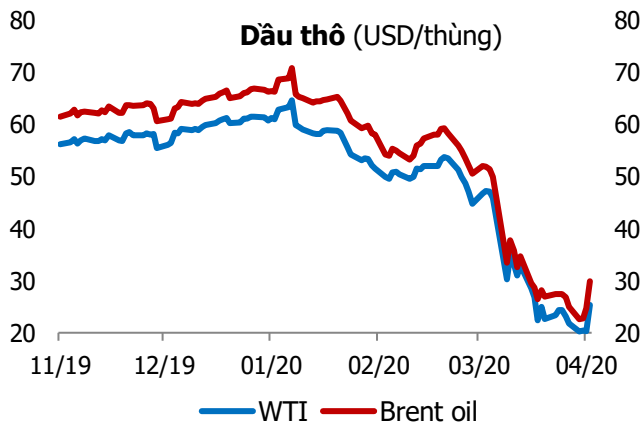
## GIAO DỊCH NHÀ ĐẦU TƯ NƯỚC NGOÀI

Sàn GD	GT Mua (Tỷ )	% Thị trường	GT Bán (Tỷ)	% Thị trường	Mua-Bán
<b>HOSE</b>	230.6	4.96	899.9	19.35	<b>-669.3</b>
<b>HNX</b>	5.8	0.94	8.5	1.37	<b>-2.7</b>
<b>Tổng số</b>	<b>236.4</b>		<b>908.4</b>		<b>672.0</b>



HOSE			
Top 5 mua ròng		Top 5 bán ròng	
Mã CK	Giá trị (tỷ đồng)	Mã CK	Giá trị (tỷ đồng)
CTG	6.8	VIC	212.7
MSN	6.1	VCB	64.7
PHR	4.7	VNM	61.4
SAB	3.8	VRE	34.3
NVL	2.1	VPB	25.6

HNX			
Top 5 mua ròng		Top 5 bán ròng	
Mã CK	Giá trị (tỷ đồng)	Mã CK	Giá trị (tỷ đồng)
PVS	3.94	TIG	2.17
AMV	0.12	IDJ	1.62
CEO	0.08	TNG	0.97
VC3	0.07	DHT	0.53
MST	0.06	SHS	0.39



## TUYÊN BỐ MIỄN TRÁCH NHIỆM

Các thông tin và nhận định trong báo cáo này được cung cấp bởi TCSC dựa vào các nguồn thông tin mà TCSC coi là đáng tin cậy, có sẵn và mang tính hợp pháp. Tuy nhiên, chúng tôi không đảm bảo tính chính xác hay đầy đủ của các thông tin này.

Nhà đầu tư sử dụng báo cáo này cần lưu ý rằng các nhận định trong báo cáo này mang tính chất chủ quan của chuyên viên phân tích TCSC. Nhà đầu tư sử dụng báo cáo này tự chịu trách nhiệm về quyết định của mình.

TCSC có thể dựa vào các thông tin trong báo cáo này và các thông tin khác để ra quyết định đầu tư của mình mà không bị phụ thuộc vào bất kì ràng buộc nào về mặt pháp lý đối với các thông tin đưa ra.

Báo cáo này không được phép sao chép, tái tạo, phát hành và phân phối với bất kỳ mục đích nào nếu không được sự chấp thuận bằng văn bản của Công ty Cổ phần Chứng khoán Thành Công. Xin vui lòng ghi rõ nguồn trích dẫn nếu sử dụng các thông tin trong báo cáo này.

### © Công ty Cổ phần Chứng khoán Thành Công (TCSC)

Lầu 2, Số 6 Hồ Tùng Mậu, P. Nguyễn Thái Bình, Quận 1, TP.HCM

Điện thoại: (028) 38270527 | Fax: (028) 38218010

E-mail: [info@tcsc.vn](mailto:info@tcsc.vn)

Web: [www.tcsc.vn](http://www.tcsc.vn)