

ĐIỂM NHẤN THỊ TRƯỜNG

- Thị trường mở cửa phiên giao dịch 06/02 với sự hồi phục của nhiều cổ phiếu lớn tiếp tục diễn ra. Trước những diễn biến tích cực từ tình hình thế giới, tâm lý nhà đầu tư trong nước trở nên bớt bi quan hơn. Hiện tại, các cổ phiếu như VCS, PVD, SHB, CTG, GAS... đồng loạt tăng giá và kéo các chỉ số chính lên trên mốc tham chiếu.

- Tạm dừng phiên sáng, VN-Index tăng 7.5 điểm (0.81%) lên 933.41 điểm. Toàn sàn có 219 mã tăng, 97 mã giảm và 51 mã đứng giá. Trong đó, nhóm cổ phiếu ngân hàng đóng vai trò quan trọng nhất giúp nới rộng đáng kể sắc xanh của các chỉ số chính. STB tăng 6.3%, HDB tăng 4.8%, SHB tăng 4.1%, CTG tăng 4%, ACB tăng 3.5%, VPB tăng 2.9%, MBB tăng 2.4%.

- Thị trường trong phiên chiều tiếp tục đi theo chiều hướng tích cực, đà tăng lan rộng đến nhiều nhóm cổ phiếu lớn khác. Trong đó, VRE bất ngờ được kéo lên mức giá trần và khớp lệnh 3.6 triệu cổ phiếu. Bên cạnh đó, nhóm cổ phiếu ngân hàng và dầu khí vẫn bứt phá mạnh. PVD và STB đều được kéo lên mức giá trần. VPB lên cao nhất phiên với mức tăng 5.6% lên 25.500 đồng/cp, tương tự là ACB cũng tăng 4.3% lên cao nhất phiên với 24.000 đồng/cp, CTG tăng 4.5% lên 27.750 đồng/cp, GAS tăng 5.3% lên 85.900 đồng/cp.

- Kết thúc phiên giao dịch, VN-Index tăng 12.63 điểm (+1.36%) lên mức 938.54 điểm. Toàn sàn có 264 mã tăng, 83 mã giảm và 52 mã đứng giá.

- Thanh khoản thị trường phiên hôm nay tăng so với phiên trước. Tổng khối lượng giao dịch toàn phiên đạt 223.67 triệu cổ phiếu, trị giá 4,243.07 tỷ đồng. (Trong đó GDTT đạt hơn 465.0 tỷ đồng).

- Khối ngoại phiên hôm nay bán ròng trên Hose với giá trị 167.8 tỷ đồng. Trên HNX khối này bán ròng với giá trị 30.0 tỷ đồng.

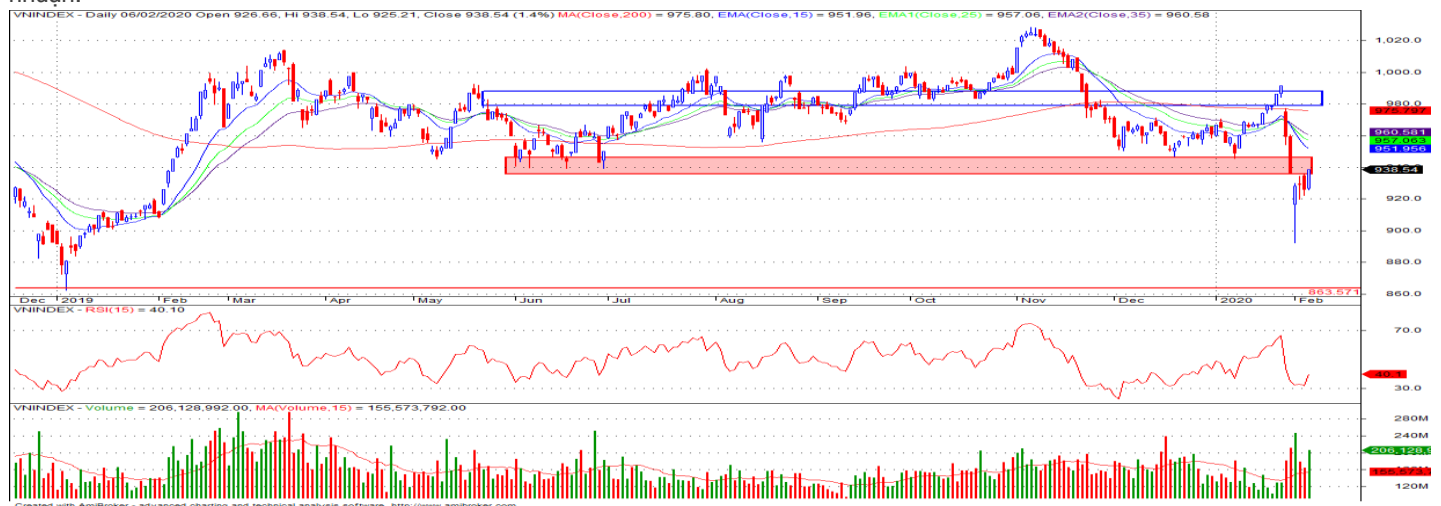
Giá trị đóng cửa	938.54
Biến động (%)	+12.63 (+1.36%)
KL(triệu CP)	223.67
Giá trị (tỷ đồng)	4,243.07
SLCP tăng giá	264
SLCP giảm giá	83
SLCP đứng giá	52

GIAO DỊCH KHỐI NGOẠI

	HOSE	HNX
Mua	739.9	2.5
Bán	907.7	32.5
GTGD ròng	-167.8	-30.0

NHẬN ĐỊNH THỊ TRƯỜNG

Thị trường đóng cửa phiên 06/02 với diễn biến hồi phục tích cực khi nhóm cổ phiếu ngành ngân hàng có sự bứt phá mạnh dẫn dắt thị trường có phiên giao dịch tích cực. Với phiên hồi phục tăng điểm tích cực kèm mức thanh khoản có xu hướng gia tăng cho thấy phần nào tâm lý nhà đầu tư tiếp tục có sự cải thiện khá rõ rệt và phiên hôm nay cũng là ngày được giao dịch của số lượng cổ phiếu bắt đáy vào phiên ngày 03/02, tuy nhiên lực cầu trong phiên đã có sự hấp thụ khá tốt và không có sự bán tháo nào xảy ra. Cụ thể diễn ra ở nhóm cổ phiếu ngành ngân hàng và 1 số cổ phiếu trụ cột đã có sự hồi phục khá tốt đã giúp cho chỉ số VN-Index có mức giá đóng cửa cao nhất về cuối ngày. Và TCSC cho rằng thời điểm khó khăn nhất trong năm 2020 của thị trường có thể đã qua đi và cơ hội đang dần mở ra cho nhà đầu tư khi thị trường sẽ tiếp tục có sự hồi phục trở lại khi nỗi ám ảnh dịch bệnh Corona dần qua đi. Do đó, nhà đầu tư có thể xem xét giải ngân vào các nhóm ngành, cổ phiếu có kết quả kinh doanh tốt trong quý IV và cả năm 2019 như: Ngân hàng, Tài chính, Bán lẻ...cho chiến lược đầu tư trong năm 2020. Các nhà đầu tư đã giải ngân ở các phiên trước đó hoặc đang nắm giữ cổ phiếu có mức hồi phục tốt có thể thực hiện bán trading và mua lại ở các nhịp rung lắc điều chỉnh với danh mục có sẵn nhằm tìm kiếm lợi nhuận.



DANH MỤC KHUYẾN NGHỊ

STT	Mã CK	Khuyến nghị	Ngày khuyến nghị	Giá hiện tại	Giá thực hiện	LN/Lỗ hiện tại	Giá mục tiêu	LN dự kiến	Giá cắt lỗ	Lỗ dự kiến
1	NLG	Nắm giữ	29/03/2019	26.30	24.2	8.7%	31.7	31.0%	22.5	-7.1%
2	PNJ	Nắm giữ	20/05/2019	83.90	78.8	6.5%	95.0	20.6%	72.8	-7.6%
3	HPG	Nắm giữ	03/12/2019	25.20	23.4	7.7%	32.0	36.8%	22.0	-6.0%
4	STB	Nắm giữ	17/01/2020	10.95	10.5	4.3%	14.0	33.3%	9.8	-7.1%

TIN TỨC NỔI BẬT

Chứng khoán châu Á tiếp đà tăng sau phiên lập kỷ lục của Phố Wall. MSCI châu Á - Thái Bình Dương trừ Nhật Bản tăng 0,8% trong đầu phiên 6/2, trong đó chỉ số của Nhật Bản, Hong Kong, Hàn Quốc đều tăng hơn 1%. Nikkei 225 của Nhật Bản và Kospì của Hàn Quốc lần lượt tăng 1,9% và 1,8%. Hang Seng của Hong Kong tăng gần 390 điểm, tương đương tăng 1,4%. Tại Trung Quốc, Shanghai Composite và Shenzhen Composite lần lượt tăng 0,3% và 0,9%. Giới đầu tư giữ tâm lý lạc quan sau một số biện pháp kích thích kinh tế của chính phủ. Ngoài ra, ASX 200 của Australia và NZX 50 của New Zealand tăng 0,7 - 0,8%. Tại Đông Nam Á, các chỉ số lớn của Singapore, Indonesia và Malaysia tăng 0,3 - 0,9%. ([Link: https://ndh.vn/quoc-te/chung-khoan-chau-a-tiep-da-tang-sau-phiên-lap-ky-luc-cua-pho-wall-1262710.html](https://ndh.vn/quoc-te/chung-khoan-chau-a-tiep-da-tang-sau-phiên-lap-ky-luc-cua-pho-wall-1262710.html))

Xuất hiện thông tin về vắc xin virus corona, giá dầu tăng 2%. Giá dầu Brent tăng 1,32 USD, tương đương 2,5%, lên 56,46 USD/thùng. Giá dầu WTI tăng 1,14 USD, tương đương 2,3%, lên 50,75 USD/thùng. Trong phiên, cả hai loại dầu đều tăng hơn 4%. Tờ Changjiang Daily ngày 4/2 đưa tin nhóm nhà khoa học do giáo sư Li Lanjuan, Đại học Chiết Giang, đứng đầu, đã phát hiện thuốc Abidol và Darunavir có thể ức chế virus corona. Sky News cho biết một nhà khoa học Anh đã có đột phá trong tiến trình sản xuất virus khi giảm một giai đoạn phát triển từ 2 - 3 năm về chỉ còn 14 ngày. Thị trường năng lượng còn được hỗ trợ nhờ thông tin OPEC cùng đồng minh, tức OPEC+, cân nhắc giảm nguồn cung hơn nữa để hỗ trợ giá dầu. ([Link: https://ndh.vn/nang-luong/xuat-hien-thong-tin-ve-vac-xin-virus-corona-gia-dau-tang-2-1262700.html](https://ndh.vn/nang-luong/xuat-hien-thong-tin-ve-vac-xin-virus-corona-gia-dau-tang-2-1262700.html))

FCN: Fecon báo lãi quý IV/2019 giảm 41%. Fecon (HoSE: FCN) vừa công bố báo cáo tài chính quý IV/2019 với doanh thu tăng 10% so với cùng kỳ năm 2018, lên 1.255 tỷ đồng. Giá vốn tăng mạnh hơn khiến lợi nhuận gộp chỉ tăng 9,5%, đạt 186 tỷ đồng. Biên lợi nhuận gộp giảm nhẹ từ 14,9% xuống còn 14,8%. Doanh thu tài chính giảm mạnh hơn chi phí khiến hoạt động tài chính lỗ 13 tỷ đồng. Chi phí quản lý doanh nghiệp tăng 17%, lên 43 tỷ đồng. Ngoài ra, công ty còn lỗ 39 tỷ đồng từ việc thanh lý tài sản cố định. Lợi nhuận sau thuế cổ đông công ty mẹ giảm 41%, còn 72,5 tỷ đồng. Lãi cơ bản trên cổ phiếu là 437 đồng. Năm 2019, doanh thu đạt 3.060,5 tỷ đồng, tăng 8%. Lợi nhuận sau thuế cổ đông công ty mẹ là 217 tỷ đồng, giảm 12%. Như vậy, công ty vượt 7,5% kế hoạch doanh thu và hoàn thành 88% kế hoạch lợi nhuận. ([Link: https://ndh.vn/ket-qua-kinh-doanh/fecon-bao-lai-quy-iv-2019-giam-41-1262722.html](https://ndh.vn/ket-qua-kinh-doanh/fecon-bao-lai-quy-iv-2019-giam-41-1262722.html))

TDG: Dầu khí Thái Dương báo lãi năm 2019 thấp kỷ lục. Dầu khí Thái Dương (HoSE: TDG) ghi nhận doanh thu quý IV/2019 tăng mạnh 62%, lên đạt 257 tỷ đồng. Giá vốn tăng mạnh hơn khiến lợi nhuận gộp chỉ tăng 39%, lên 14 tỷ đồng. Biên lợi nhuận gộp giảm từ 6,3% xuống còn 5,4%. Chi phí tài chính tăng mạnh trong khi doanh thu không đáng kể khiến hoạt động tài chính lỗ 3 tỷ đồng. Chi phí bán hàng giảm 17,5%, còn 4,5 tỷ đồng nhưng chi phí quản lý doanh nghiệp gấp 7 lần cùng kỳ lên hơn 5 tỷ đồng. Gánh nặng chi phí khiến lợi nhuận sau thuế giảm 44%, còn hơn 1 tỷ đồng. Theo giải trình từ công ty, lợi nhuận gộp tăng nhờ mở rộng thêm hoạt động sản xuất kinh doanh thép, hạt nhựa và thanh long. ([Link: https://ndh.vn/ket-qua-kinh-doanh/dau-khi-thai-duong-bao-lai-nam-2019-thap-ky-luc-1262723.html](https://ndh.vn/ket-qua-kinh-doanh/dau-khi-thai-duong-bao-lai-nam-2019-thap-ky-luc-1262723.html))

TOP 5 GIAO DỊCH THỎA THUẬN

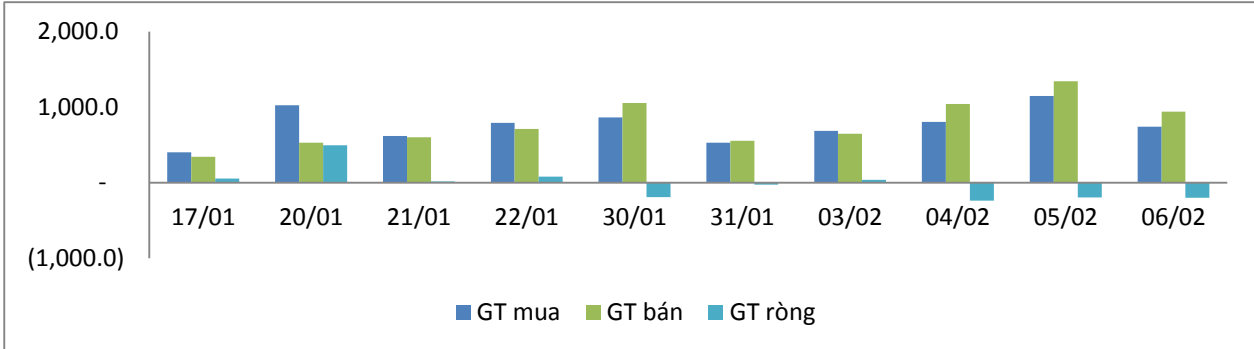
MÃ CK	KHỐI LƯỢNG (CP)	GTGD (Tỷ đồng)
HOSE		
NVL	860,000	48.1
SAB	189,120	36.3
PNJ	300,000	26.5
E1VFN30	1,800,000	25.4
MBB	1,047,090	23.6
HNX		
SHS	900,000	6.0
PVS	280,002	4.2
VMC	81,800	0.9
ACB	13,000	0.3
-	-	-

TOP 5 GIÁ TRỊ GIAO DỊCH

MÃ CK	KHỐI LƯỢNG (CP)	GTGD (Tỷ đồng)
HOSE		
CTG	10,566,600	288.5
MBB	12,119,010	261.0
STB	22,697,950	245.7
HPG	9,214,150	229.5
VNM	2,137,020	229.3
HNX		
ACB	2,979,900	70.3
SHB	9,102,400	69.6
PVS	2,674,000	44.2
VCS	265,500	17.6
TNG	985,900	15.0

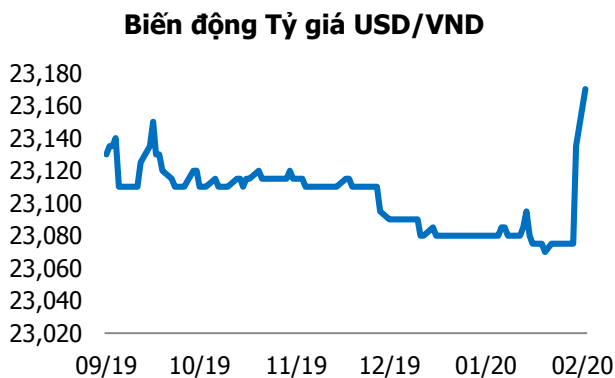
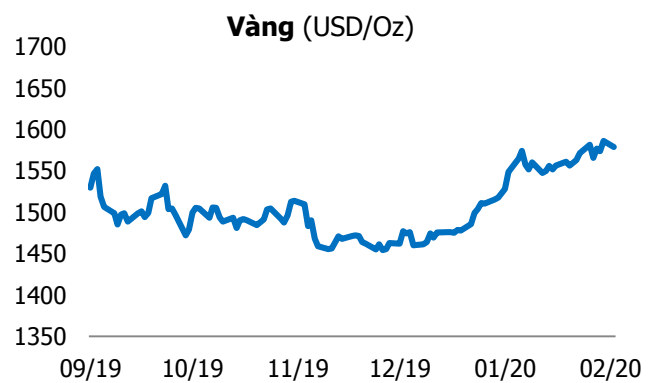
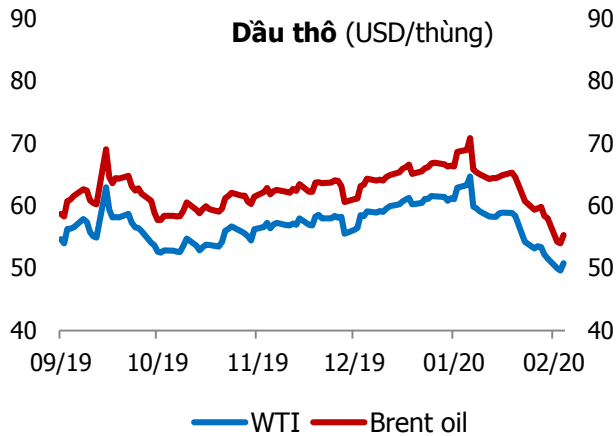
GIAO DỊCH NHÀ ĐẦU TƯ NƯỚC NGOÀI

Sàn GD	GT Mua (Tỷ)	% Thị trường	GT Bán (Tỷ)	% Thị trường	Mua-Bán
HOSE	739.9	17.53	907.7	21.47	-167.8
HNX	2.5	0.71	32.5	9.29	-30.0
Tổng số	742.4		940.2		-197.8



HOSE			
Top 5 mua ròng		Top 5 bán ròng	
Mã CK	Giá trị (tỷ đồng)	Mã CK	Giá trị (tỷ đồng)
E1VFN30	30.9	MSN	67.3
HDB	23.8	NVL	63.6
VRE	23.1	VIC	43.4
VHM	17.5	VNM	26.0
VJC	16.6	BID	21.7

HNX			
Top 5 mua ròng		Top 5 bán ròng	
Mã CK	Giá trị (tỷ đồng)	Mã CK	Giá trị (tỷ đồng)
TNG	0.62	PVS	18.25
AMV	0.61	SHB	4.69
TIG	0.38	CEO	2.46
VMC	0.11	NDN	1.92
VCS	0.08	NTP	1.91



TUYÊN BỐ MIỄN TRÁCH NHIỆM

Các thông tin và nhận định trong báo cáo này được cung cấp bởi TCSC dựa vào các nguồn thông tin mà TCSC coi là đáng tin cậy, có sẵn và mang tính hợp pháp. Tuy nhiên, chúng tôi không đảm bảo tính chính xác hay đầy đủ của các thông tin này.

Nhà đầu tư sử dụng báo cáo này cần lưu ý rằng các nhận định trong báo cáo này mang tính chất chủ quan của chuyên viên phân tích TCSC. Nhà đầu tư sử dụng báo cáo này tự chịu trách nhiệm về quyết định của mình.

TCSC có thể dựa vào các thông tin trong báo cáo này và các thông tin khác để ra quyết định đầu tư của mình mà không bị phụ thuộc vào bất kì ràng buộc nào về mặt pháp lý đối với các thông tin đưa ra.

Báo cáo này không được phép sao chép, tái tạo, phát hành và phân phối với bất kỳ mục đích nào nếu không được sự chấp thuận bằng văn bản của Công ty Cổ phần Chứng khoán Thành Công. Xin vui lòng ghi rõ nguồn trích dẫn nếu sử dụng các thông tin trong báo cáo này.

© Công ty Cổ phần Chứng khoán Thành Công (TCSC)

Lầu 2, Số 6 Hồ Tùng Mậu, P. Nguyễn Thái Bình, Quận 1, TP.HCM

Điện thoại: (028) 38270527 | Fax: (028) 38218010

E-mail: info@tcsc.vn

Web: www.tcsc.vn