



ĐIỂM NHẤN THỊ TRƯỜNG

- Thị trường mở cửa phiên giao dịch (05/11) với diễn biến tăng điểm nhẹ, sắc xanh ở nhóm cổ phiếu vốn hóa lớn đã áp đảo và điều này giúp kéo các chỉ số lên trên mốc tham chiếu. Trong đó, HDB, VRE, PNJ, VIC, VNM, MWG... đồng loạt tăng giá và giúp kéo các chỉ số thị trường lên trên mốc tham chiếu. HDB tăng 1.6%, VRE tăng 1.9%, VIC tăng 1.2%, VNM tăng 1.1%.

- Tạm dừng phiên sáng, VN-Index tăng 5.01 điểm (0.53%) lên 944.77 điểm. Càng về cuối phiên giao dịch buổi sáng, thị trường chứng khoán càng diễn biến hấp dẫn hơn. MSN bất ngờ tăng tốc chuyển từ màu đỏ sang xanh và rồi bút phá tăng mạnh nhất nhóm VN30 với mức tăng 3.3%. VIC cũng bất ngờ tăng mạnh 2.2% và với vốn hóa lớn, VIC đã góp phần không nhỏ kéo chỉ số VnIndex tăng vọt.

- Về cuối phiên giao dịch, lực bán bất ngờ dâng cao đã đẩy hàng loạt cổ phiếu trụ cột giảm giá và điều này khiến chỉ số chính VN-Index đảo chiều lùi xuống dưới mốc tham chiếu và kết phiên trong sắc đỏ, bên cạnh đó, đà giảm của HNX-Index cũng bị nới rộng thêm. Các mã như GVR, ACB, STB, VPB, FPT, PVD, TCB... đều giảm rất mạnh. Chiều ngược lại, MSN, KDC, PNJ hay VIC vẫn là những trụ đỡ góp phần kìm hãm đáng kể đà giảm của VN-Index.

- Kết thúc phiên giao dịch, VN-Index giảm 2.01 điểm (-0.21%) lên mức 937.75 điểm. Toàn sàn có 148 mã tăng, 276 mã giảm và 68 mã đứng giá.

- Thanh khoản thị trường phiên hôm nay tăng so với phiên trước. Tổng khối lượng giao dịch toàn phiên đạt 304.33 triệu cổ phiếu, trị giá 6,380.14 tỷ đồng. (Trong đó GDTT đạt hơn 926.0 tỷ đồng).

- Khối ngoại phiên hôm nay mua ròng trên HSX với giá trị 32.9 tỷ đồng. Trên HNX khối này mua ròng với giá trị 7.0 tỷ đồng.

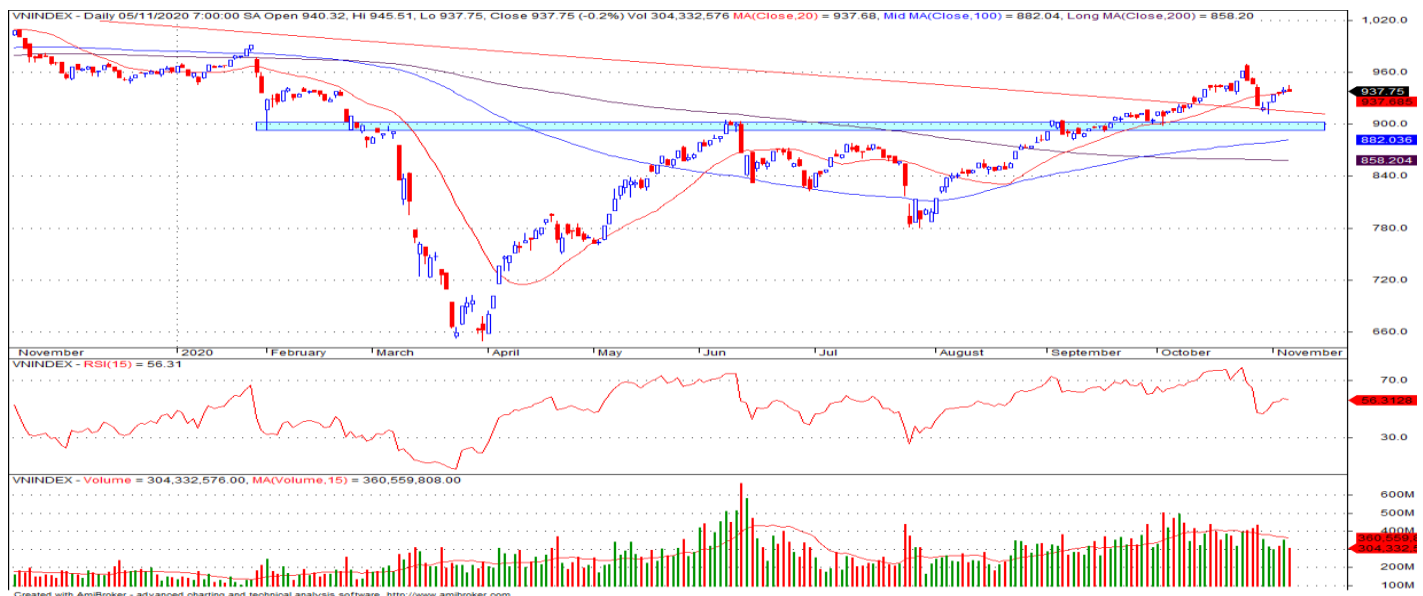
Giá trị đóng cửa	937.75
Biến động (%)	-2.01 (-0.21%)
KL(triệu CP)	304.33
Giá trị (tỷ đồng)	6,380.14
SLCP tăng giá	148
SLCP giảm giá	276
SLCP đứng giá	68

GIAO DỊCH KHỐI NGOẠI

	HSX	HNX
Mua	608.9	11.2
Bán	576.0	4.2
GTGD ròng	32.9	7.0

NHẬN ĐỊNH THỊ TRƯỜNG

Thị trường khép lại phiên giao dịch với diễn biến điều chỉnh giảm điểm về cuối ngày với mức giảm 0.21%, các cổ phiếu vốn hóa lớn có sự phân hóa tăng giảm đan xen. Chỉ số VN-Index quay lại điều chỉnh sau 4 phiên tăng điểm liên tiếp với áp lực bán dâng cao trở lại ở nhiều nhóm cổ phiếu và phần nào cho thấy tâm lý thận trọng của nhà đầu tư khi chỉ số VN-Index dần tiến đến vùng 940±5 điểm, bên cạnh đó với việc dần thiếu vắng các thông tin hỗ trợ trong ngắn hạn cũng đã khiến sự hồi phục của chỉ số trở nên thiếu động lực. TCSC cho rằng chỉ số VN-Index trong ngắn hạn cần tiếp tục có thời gian tích lũy nhằm giúp các nhóm cổ phiếu thị trường hình thành mặt bằng giá mới trước khi có sự hồi phục lên các mức cao hơn. Vì vậy NĐT cần có sự thận trọng quan sát thêm diễn biến của thị trường, ưu tiên việc quản trị rủi ro cho danh mục ở thời điểm hiện tại và có thể xem xét nắm giữ tỷ trọng cổ phiếu trong danh mục ở mức cân bằng 40 – 50% cho mục tiêu trung, dài hạn. Nhà đầu tư đang có tỷ trọng cổ phiếu cao tiếp tục xem xét bán hạ giảm tỷ trọng hoặc chốt lãi kỳ vọng ngắn hạn và chờ đợi giải ngân trở lại khi chỉ số điều chỉnh về vùng giá hợp lý.



DANH MỤC KHUYẾN NGHỊ

STT	Mã CK	Khuyến nghị	Ngày khuyến nghị	Giá hiện tại	Giá thực hiện	LN/Lỗ hiện tại	Giá mục tiêu	LN dự kiến	Giá cắt lỗ	Lỗ dự kiến
1	REE	Nắm Giữ	17/03/2020	41.80	28.5	46.7%	34.0	19.3%	25.5	-10.5%
2	FPT	Nắm Giữ	28/07/2020	52.00	44.7	16.3%	55.0	23.0%	40.0	-10.5%
3	D2D	Nắm Giữ	29/10/2020	65.30	63.0	3.7%	75.0	19.0%	58.0	-7.9%

TIN TỨC NỔI BẬT

Nhà đầu tư chờ kết quả bầu cử Mỹ, chứng khoán châu Á tăng. Chỉ số MSCI châu Á – Thái Bình Dương không gồm Nhật Bản tăng 1,4%. Thị trường Trung Quốc tăng điểm với Shanghai Composite tăng 0,75%, Shenzhen Component tăng 1,159%. Chỉ số Hang Seng của Hong Kong tăng mạnh nhất khu vực 1,96%, cổ phiếu Alibaba niêm yết tại thành phố tăng giá gần 4%. Tại Nhật Bản, Nikkei 225 tăng 1,12% trong khi Topix tăng 0,78%. Chỉ số Kospi của Hàn Quốc tăng 1,6%. Thị trường Australia tăng điểm với ASX 200 tăng 1,19%. Xuất khẩu hàng hóa và dịch vụ của Australia trong tháng 9 tăng 4% so với tháng trước đó sau khi điều chỉnh theo yếu tố mùa vụ, theo số liệu từ cơ quan thống kê nước này. Nhà đầu tư tiếp tục theo dõi diễn biến bầu cử Mỹ dù kết quả cuối cùng có thể không sớm được công bố. ([Link: https://ndh.vn/quoc-te/nha-dau-tu-cho-ket-qua-bau-cu-my-chung-khoan-chau-a-tang-1279425.html](https://ndh.vn/quoc-te/nha-dau-tu-cho-ket-qua-bau-cu-my-chung-khoan-chau-a-tang-1279425.html))

Dầu vọt 4% khi nguồn cung tại Mỹ giảm mạnh. Giá dầu tiếp tục tăng mạnh vào ngày thứ Tư (04/11), sau khi Tổng thống Mỹ Donald Trump đưa ra tuyên bố sai lầm về chiến thắng trong cuộc bầu cử căng thẳng với hàng triệu phiếu bầu vẫn chưa được kiểm đếm và sau khi dữ liệu cho thấy dự trữ dầu thô tại Mỹ giảm mạnh, CNBC đưa tin. Một chiến thắng của ông Trump được xem là một yếu tố thúc đẩy đầu tăng giá bởi vì các lệnh trừng phạt Iran và sự ủng hộ của ông đối với động thái cắt giảm sản lượng do Ả-rập Xê-út dẫn đầu để hỗ trợ giá. Một kết quả bầu cử gây tranh cãi và không chắc chắn kéo dài được xem là kết quả tiêu cực nhất đối với dầu mỏ nói riêng và các thị trường nói chung, trong khi một chiến thắng của ông Biden được xem là một yếu tố khiến dầu suy giảm bởi vì ông Biden ủng hộ chính sách xanh và có lập trường mềm mỏng hơn với Iran. ([Link: https://vietstock.vn/2020/11/dau-vot-4-khi-nguon-cung-tai-my-giam-manh-34-804892.htm](https://vietstock.vn/2020/11/dau-vot-4-khi-nguon-cung-tai-my-giam-manh-34-804892.htm))

IJC: Becamex IJC ước lãi 385 tỷ đồng năm 2020, chuyển nhượng lô đất gần 800 tỷ đồng cho Becamex. CTCP Phát triển Hạ tầng kỹ thuật (Becamex IJC – mã chứng khoán IJC) công bố Nghị quyết Hội đồng quản trị về việc ước thực hiện kết quả kinh doanh năm 2020 và chi trả cổ tức còn lại năm 2019. Ước lãi sau thuế 385 tỷ đồng năm 2020. Theo báo cáo, 9 tháng đầu năm 2020 Becamex IJC đạt 1.839 tỷ đồng tổng doanh thu, hoàn thành 88% kế hoạch năm. Lợi nhuận trước thuế đạt 276 tỷ đồng và lợi nhuận sau thuế đạt 224 tỷ đồng, hoàn thành 90% chỉ tiêu lợi nhuận được giao. Cùng với đó, Becamex IJC ước tính kết quả kinh doanh cả năm 2020 với tổng doanh thu dự kiến đạt 2.264 tỷ đồng, vượt 9% kế hoạch. Lợi nhuận trước thuế ước đạt 467 tỷ đồng và lợi nhuận sau thuế ước tính rơi vào khoảng 385 tỷ đồng. ([Link: https://cafef.vn/becamex-ijc-uoc-lai-385-ty-dong-nam-2020-chuyen-nhuong-lo-dat-gan-800-ty-dong-cho-becamex-20201105092036647.chn](https://cafef.vn/becamex-ijc-uoc-lai-385-ty-dong-nam-2020-chuyen-nhuong-lo-dat-gan-800-ty-dong-cho-becamex-20201105092036647.chn))

LGL báo lỗ ròng gần 69.5 tỷ đồng sau 9 tháng đầu năm. Theo BCTC hợp nhất quý 3/2020, CTCP Đầu tư và Phát triển Đô thị Long Giang (HOSE: LGL) báo lỗ ròng 9 tháng gần 69.5 tỷ đồng, trong khi cùng kỳ năm 2019 lãi gần 57 tỷ đồng. Doanh thu thuần quý 3/2020 của LGL giảm tới 51% so với cùng kỳ, chỉ đạt hơn 53 tỷ đồng. Biện lãi gộp giảm mạnh kéo theo đó là lợi nhuận gộp cũng giảm 96%, xuống còn hơn 1 tỷ đồng. Trong khi đó, doanh thu tài chính tăng 15%, đạt gần 41 tỷ đồng so với quý 3 năm 2019. Chi phí tài chính trong kỳ tăng 73% (chiếm hơn 45 tỷ đồng) và chi phí quản lý doanh nghiệp tăng 17% (chiếm 7.5 tỷ đồng). Nhưng Công ty không ghi nhận chi phí bán hàng trong khi khoản chi phí này chiếm gần 11 tỷ đồng cùng kỳ năm trước. ([Link: https://vietstock.vn/2020/11/lgl-bao-lo-rong-gan-695-ty-dong-sau-9-thang-dau-nam-737-804968.htm](https://vietstock.vn/2020/11/lgl-bao-lo-rong-gan-695-ty-dong-sau-9-thang-dau-nam-737-804968.htm))

TOP 5 GIAO DỊCH THỎA THUẬN

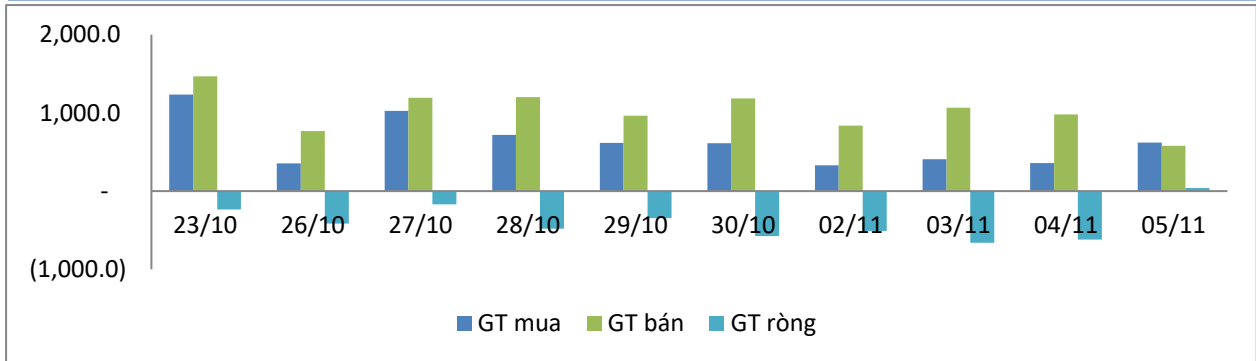
MÃ CK	KHỐI LƯỢNG (CP)	GTGD (Tỷ đồng)
HSX		
HDB	6,121,000	153.0
GEG	10,000,000	150.0
VIC	1,085,000	108.4
VPB	2,538,380	58.5
TPB	2,100,000	49.6
HNX		
TAR	588,382	11.0
CEO	905,500	6.9
HKT	870,100	6.4
NTP	135,046	4.5
SHB	281,000	4.4

TOP 5 GIÁ TRỊ GIAO DỊCH

MÃ CK	KHỐI LƯỢNG (CP)	GTGD (Tỷ đồng)
HSX		
TCB	19,766,660	435.0
HPG	11,598,310	354.0
GEX	11,543,790	233.4
VNM	1,891,270	206.2
CTG	5,810,810	177.8
HNX		
ACB	8,546,200	215.5
SHB	2,194,100	34.7
PVS	1,841,400	24.8
SHS	1,689,000	22.0
VIX	1,147,900	16.5

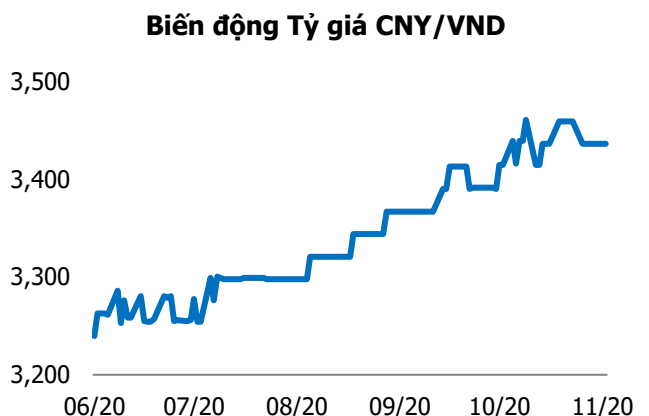
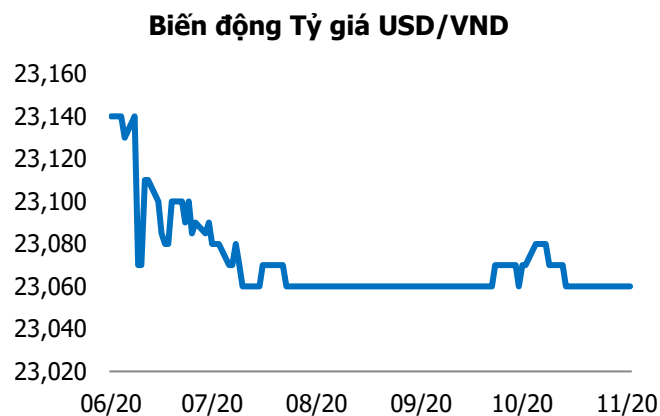
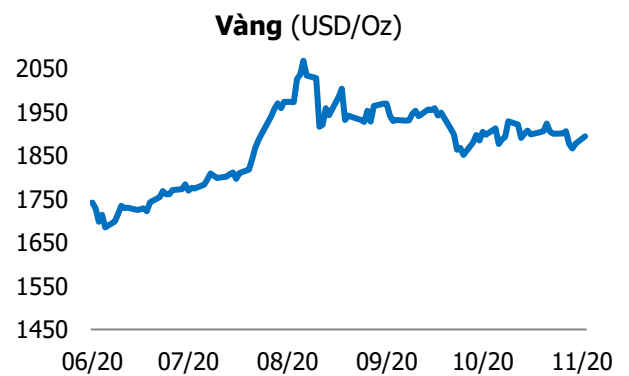
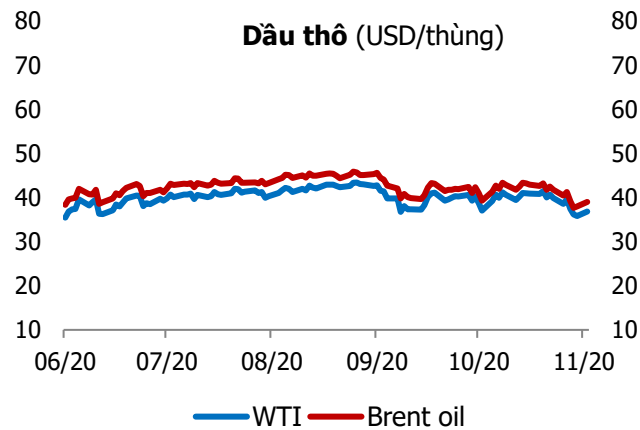
GIAO DỊCH NHÀ ĐẦU TƯ NƯỚC NGOÀI

Sàn GD	GT Mua (Tỷ)	% Thị trường	GT Bán (Tỷ)	% Thị trường	Mua-Bán
HSX	608.9	9.54	576.0	9.03	32.9
HNX	11.2	2.14	4.2	0.79	7.0
Tổng số	620.1		580.2		39.9



HSX			
Top 5 mua ròng		Top 5 bán ròng	
Mã CK	Giá trị (tỷ đồng)	Mã CK	Giá trị (tỷ đồng)
VNM	85.1	MSN	75.1
VIC	57.9	HPG	45.4
MBB	27.3	VHM	34.0
HCM	16.0	HDB	15.7
PNJ	15.3	GEX	13.8

HNX			
Top 5 mua ròng		Top 5 bán ròng	
Mã CK	Giá trị (tỷ đồng)	Mã CK	Giá trị (tỷ đồng)
SHS	6.86	SLS	1.11
TNG	1.86	CAN	0.89
VCS	0.38	VCG	0.64
BNA	0.24	NHA	0.43
IDV	0.20	NBC	0.13



TUYÊN BỐ MIỄN TRÁCH NHIỆM

Các thông tin và nhận định trong báo cáo này được cung cấp bởi TCSC dựa vào các nguồn thông tin mà TCSC coi là đáng tin cậy, có sẵn và mang tính hợp pháp. Tuy nhiên, chúng tôi không đảm bảo tính chính xác hay đầy đủ của các thông tin này.

Nhà đầu tư sử dụng báo cáo này cần lưu ý rằng các nhận định trong báo cáo này mang tính chất chủ quan của chuyên viên phân tích TCSC. Nhà đầu tư sử dụng báo cáo này tự chịu trách nhiệm về quyết định của mình.

TCSC có thể dựa vào các thông tin trong báo cáo này và các thông tin khác để ra quyết định đầu tư của mình mà không bị phụ thuộc vào bất kì ràng buộc nào về mặt pháp lý đối với các thông tin đưa ra.

Báo cáo này không được phép sao chép, tái tạo, phát hành và phân phối với bất kỳ mục đích nào nếu không được sự chấp thuận bằng văn bản của Công ty Cổ phần Chứng khoán Thành Công. Xin vui lòng ghi rõ nguồn trích dẫn nếu sử dụng các thông tin trong báo cáo này.

© Công ty Cổ phần Chứng khoán Thành Công (TCSC)

Lầu 2, Số 6 Hồ Tùng Mậu, P. Nguyễn Thái Bình, Quận 1, TP.HCM

Điện thoại: (028) 38270527 | Fax: (028) 38218010

E-mail:

Web: www.tcsc.vn