

ĐIỂM NHẤN THỊ TRƯỜNG

- Thị trường mở cửa phiên giao dịch đầu tuần (05/08) với diễn biến tiêu cực khi tiếp tục gặp phải áp lực bán đến từ nhiều cổ phiếu vốn hóa lớn. Các thị trường Châu Á đồng loạt giảm mạnh đã tác động mạnh tới tâm lý giới đầu tư trong nước. Nỗ lực của MWG, PNJ, POW, HVN, FPT, cùng một số cổ phiếu ngân hàng CTG, VPB, TPB là không đủ giúp thị trường giữ được sắc xanh, khi mà BVH, GAS, HPG, MSN, VNM, VIC, VHM, VRE...đồng loạt giảm điểm.

- Về cuối phiên sáng, nhiều cổ phiếu vốn hóa lớn khác như VHM, VIC, VRE, BVH, PLX... vẫn giảm giá sâu và gây áp lực rất lớn lên thị trường chung. Ở chiều ngược lại, sắc xanh trên MWG, SAB là không đủ để giúp vực dậy thị trường.

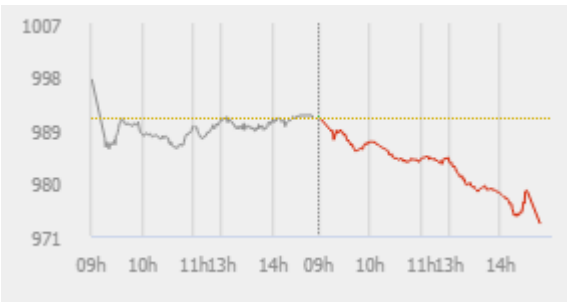
- Phiên giao dịch buổi chiều diễn ra với áp lực bán tăng lên khá mạnh. Nhiều Bluechips như BVH, GAS, MSN, VCB, BHN, VJC, PLX, VIC, VHM, VRE...đồng loạt giảm mạnh khiến thị trường mất đi trụ đỡ và dễ dàng chìm sâu trong sắc đỏ.

- Càng về cuối phiên, diễn biến thị trường càng trở nên kém tích cực. Áp lực bán mạnh tại các cổ phiếu trụ như VIC, VHM, VRE, BVH, VNM, GAS, MSN, VCB, VJC...khiến thị trường mất điểm một cách nhanh chóng. Ngược lại, một số cổ phiếu Bluechips vẫn giữ được đà tăng khi đóng cửa như DHG, FPT, PNJ, MWG, HVN, HAG.

- Kết thúc phiên giao dịch, VN-Index giảm 17.95 điểm (-1.81%) xuống mức 973.15 điểm. Toàn sàn có 117 mã tăng, 204 mã giảm và 48 mã đứng giá.

- Thanh khoản thị trường phiên hôm nay tăng nhẹ so với phiên trước. Tổng khối lượng giao dịch toàn phiên đạt 195.93 triệu cổ phiếu, trị giá 5,189.05 tỷ đồng. (Trong đó GDTT đạt hơn 1,818.0 tỷ đồng).

- Khối ngoại phiên hôm nay bán ròng mạnh trên Hose với giá trị hơn 290.0 tỷ đồng. Trên HNX khối này bán ròng với giá trị 15.4 tỷ đồng.



Giá trị đóng cửa	973.15
Biến động (%)	-17.95 (-1.81%)
KL(triệu CP)	195.93
Giá trị (tỷ đồng)	5,189.05
SLCP tăng giá	117
SLCP giảm giá	204
SLCP đứng giá	48

GIAO DỊCH KHỐI NGOẠI

	HOSE	HNX
Mua	422.7	24.2
Bán	713.5	39.6
GTGD ròng	-290.8	-15.4

NHẬN ĐỊNH THỊ TRƯỜNG

Thị trường đóng cửa phiên 05/08 với phiên giảm điểm khá tiêu cực khi đón nhận những thông tin tiêu cực từ thị trường thế giới trong bối cảnh chiến tranh thương mại Mỹ - Trung có diễn biến leo thang. Với diễn biến giảm điểm mạnh và gia tăng về cuối ngày cho thấy sự chủ động thoát khỏi thị trường của một bộ phận nhà đầu tư khi thị trường chung toàn cầu đón nhận những thông tin khá tiêu cực về các diễn biến kinh tế thế giới, việc bán ròng mạnh của khối ngoại trong các phiên gần đây đã phần nào cho thấy điều đó. Đồng thời, thị trường dần đi vào giai đoạn thiếu các thông tin hỗ trợ khi hầu hết các doanh nghiệp đã công bố báo cáo KQGD quý II/2019 cũng sẽ ảnh hưởng phần nào đến các quyết định giao dịch của các nhà đầu tư ở giai đoạn hiện tại và nhiều khả năng thị trường sẽ còn những diễn biến tiêu cực khó lường trong các phiên tới. Do đó, TCSC khuyến nghị nhà đầu tư tạm ngừng việc giải ngân mới và chờ đợi xu hướng rõ ràng hơn thị trường để ra quyết định giải ngân trở lại. Các vị thế nắm giữ chỉ được khuyến khích đối với các cổ phiếu cơ bản tốt, có triển vọng kinh doanh 2019 khả quan cho mục tiêu trung, dài hạn với tỷ lệ cân bằng.



DANH MỤC KHUYẾN NGHỊ

STT	Mã CK	Khuyến nghị	Ngày khuyến nghị	Giá hiện tại	Giá thực hiện	LN/Lỗ hiện tại	Giá mục tiêu	LN dự kiến	Giá cắt lỗ	Lỗ dự kiến
1	BWE	Giữ	13/02/2019	25.45	25.0	1.8%	30.0	20.0%	23.4	-6.4%
2	NLG	Giữ	29/03/2019	30.70	26.9	14.1%	31.7	17.8%	25.2	-6.3%
3	FPT	Giữ	03/04/2019	49.00	41.1	19.2%	52.0	26.5%	38.6	-6.1%
4	PNJ	Giữ	20/05/2019	80.70	78.8	2.4%	95.0	20.6%	72.8	-7.6%

TIN TỨC NỔI BẬT

Chứng khoán châu Á đỏ lửa, Nikkei 225 và Hang Seng sụt hơn 2%. Chứng khoán châu Á giảm mạnh vào sáng ngày thứ Hai (05/08) giữa lúc nhà đầu tư lo ngại về cuộc chiến thương mại giữa Mỹ và Trung Quốc. Tính tới lúc 9h46 ngày thứ Hai (05/08 – giờ Việt Nam), chỉ số Nikkei 225 của Nhật Bản sụt 455.18 điểm (tương đương 2.16%), thêm vào đà lao dốc hơn 2% trong ngày thứ Sáu tuần trước. Cổ phiếu SoftBank Group sụt 2.11%. Chỉ số Topix lùi 1.26%. Chỉ số Kospi của Hàn Quốc lùi 39.25 điểm (tương đương 1.96%) khi cổ phiếu LG Chem rớt hơn 2%. Trong ngày thứ Năm (01/08), Tổng thống Donald Trump cho biết Mỹ sẽ áp thêm thuế 10% lên 300 tỷ USD hàng hóa Trung Quốc từ ngày 01/09/2019. ([Link: https://vietstock.vn/2019/08/chung-khoan-chau-a-do-lua-nikkei-225-va-hang-seng-sut-hon-2-773-696423.htm](https://vietstock.vn/2019/08/chung-khoan-chau-a-do-lua-nikkei-225-va-hang-seng-sut-hon-2-773-696423.htm))

Tỷ giá trung tâm tiếp tục "cán" mốc mới, giá USD "dậy sóng". Sáng đầu tuần 05/08, tỷ giá trung tâm giữa Việt Nam đồng (VND) và đô la Mỹ (USD) tiếp tục lập đỉnh mới tại 23,100 đồng. Như vậy, sau hơn 7 tháng kể từ đầu năm 2019, tỷ giá trung tâm đã tăng thêm 275 đồng. Đồng thời, đa phần giá USD tại một số ngân hàng thương mại cũng bật tăng mạnh. Ngân hàng Nhà nước (NHNN) công bố tỷ giá trung tâm cho ngày hôm nay 05/08 là 23,100 VND/USD, tăng 10 đồng so với phiên cuối tuần trước 02/08. Với biên độ +/-3%, tỷ giá sàn và tỷ giá trần áp dụng cho hôm nay là 22,407 - 23,793 VND/USD. Sở Giao dịch NHNN duy trì giá mua ở mức 23,200 đồng/USD, và giá bán ra được niêm yết thấp hơn giá trần 50 đồng ở mức 23,743 đồng/USD. ([Link: https://vietstock.vn/2019/08/ty-gia-trung-tam-tiep-tuc-can-moc-moi-gia-usd-day-song-757-696440.htm](https://vietstock.vn/2019/08/ty-gia-trung-tam-tiep-tuc-can-moc-moi-gia-usd-day-song-757-696440.htm))

VTP: Viettel Post lãi kỷ lục trong quý II. Tổng CTCP Bưu chính Viettel (Viettel Post, UPCoM: VTP) vừa công bố báo cáo tài chính quý II với doanh thu và lợi nhuận đều tăng. Cụ thể, doanh thu là 1.678 tỷ đồng, tăng 63%, chủ yếu từ doanh thu cung cấp dịch vụ. Giá vốn tăng nhiều hơn khiến biên lợi nhuận gộp giảm từ 11,7% xuống 10,1%. Lợi nhuận gộp đạt 170 tỷ đồng. Trong kỳ, doanh thu tài chính tăng mạnh 157%, lên 24 tỷ đồng, chủ yếu từ lãi tiền gửi, tiền cho vay. Đồng thời, chi phí tài chính tăng 255%, lên 12 tỷ đồng. Chi phí quản lý doanh nghiệp tăng 51%, lên 67 tỷ đồng do chi phí nhân công tăng 1,6 lần. Lợi nhuận sau thuế là 87 tỷ đồng, tăng 38%, cao nhất từ khi công ty lập báo cáo riêng từng quý. Lãi trên mỗi cổ phiếu (EPS) là 1.335 đồng/cp. ([Link: https://ndh.vn/ket-qua-kinh-doanh/viettel-post-lai-ky-luc-trong-quy-ii-1253385.html](https://ndh.vn/ket-qua-kinh-doanh/viettel-post-lai-ky-luc-trong-quy-ii-1253385.html))

GEG: hoàn thành 68% kế hoạch lợi nhuận trong 6 tháng đầu năm. Hết quý II, CTCP Điện Gia Lai - GEC (UPCoM: GEG) đang sở hữu hệ thống 14 nhà máy thủy điện và 5 nhà máy điện mặt trời với công suất lần lượt 85 MW và 260 MWp, tương đương tổng công suất 284 MW. Riêng trong quý II, GEC đã đóng điện thêm 3 nhà máy điện mặt trời mới là Đức Huệ 1 - Long An, Hàm Phú 2 - Bình Thuận vào tháng 4; Trúc Sơn - Đắk Nông vào tháng 6 (thi công kỷ lục chỉ trong 100 ngày) với tổng công suất gần 143 MWp, hưởng mức giá ưu đãi 9,35 cents/kWh trong 20 năm. Doanh thu thuần lũy kế 6 tháng đầu năm đạt 514 tỷ đồng, gấp 2,3 lần so với cùng kỳ và đạt 51% kế hoạch năm. ([Link: https://ndh.vn/ket-qua-kinh-doanh/gec-hoan-thanh-ke-hoach-loi-nhuan-trong-thang-dau-nam-1253391.html](https://ndh.vn/ket-qua-kinh-doanh/gec-hoan-thanh-ke-hoach-loi-nhuan-trong-thang-dau-nam-1253391.html))

TOP 5 GIAO DỊCH THỎA THUẬN

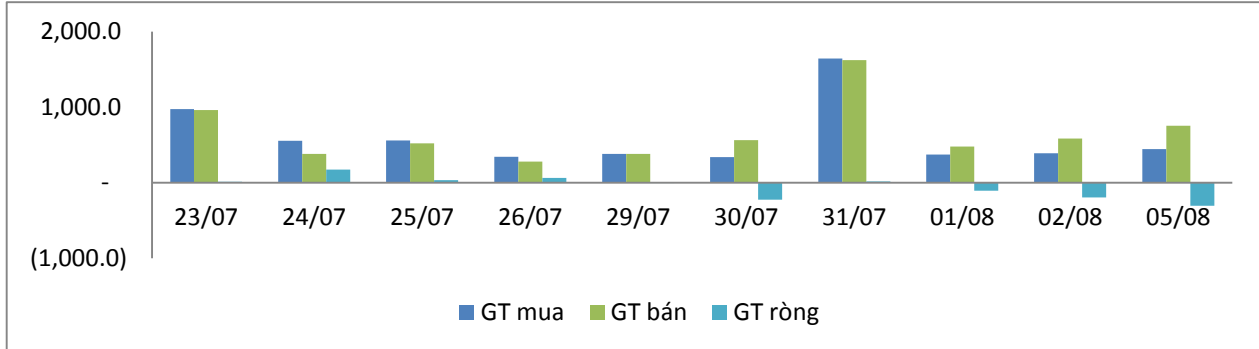
MÃ CK	KHỐI LƯỢNG (CP)	GTGD (Tỷ đồng)
HOSE		
VHM	5,170,000	464.9
VIC	3,031,660	369.7
ROS	6,500,000	188.5
VPB	5,788,000	107.3
NVL	1,210,235	70.8
HNX		
NVB	3,120,000	23.7
HHC	170,000	16.8
PVS	652,308	12.9
VCG	139,000	3.8
PMC	60,948	3.7

TOP 5 GIÁ TRỊ GIAO DỊCH

MÃ CK	KHỐI LƯỢNG (CP)	GTGD (Tỷ đồng)
HOSE		
ROS	12,800,610	348.6
MWG	1,309,220	143.5
HPG	6,163,970	136.8
FPT	2,322,100	114.3
VNM	882,750	108.7
HNX		
PVS	4,000,000	86.0
ACB	2,536,900	55.8
VCS	429,800	36.6
SHB	4,610,700	29.9
TNG	852,700	16.7

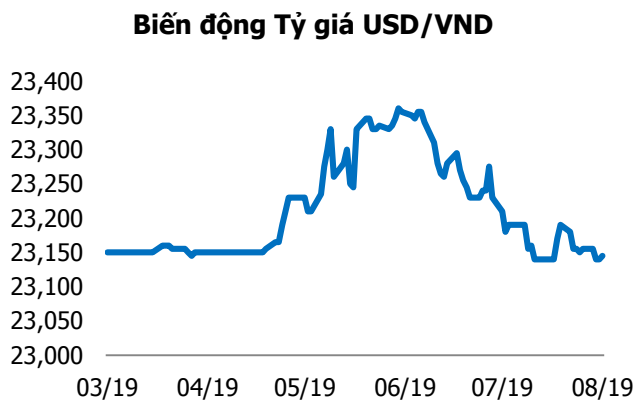
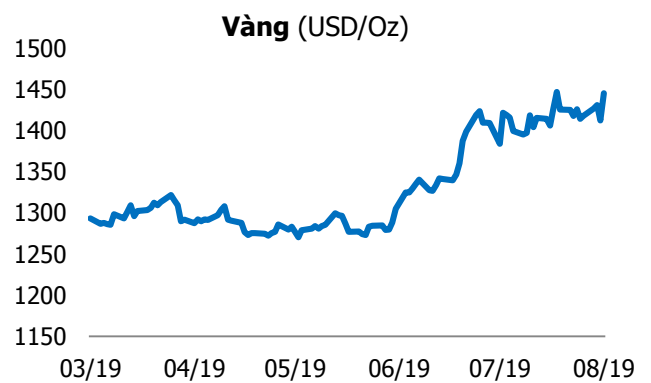
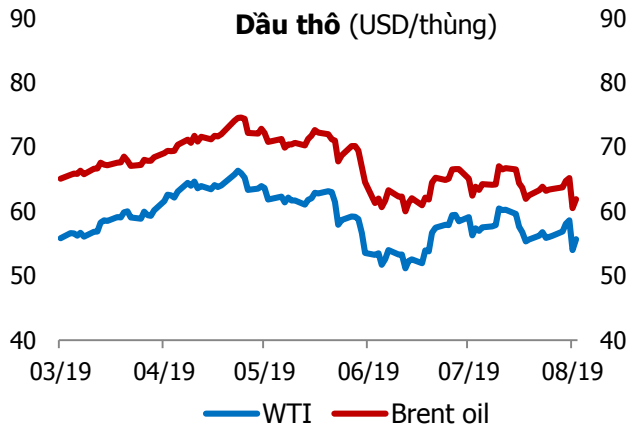
GIAO DỊCH NHÀ ĐẦU TƯ NƯỚC NGOÀI

Sàn GD	GT Mua (Tỷ)	% Thị trường	GT Bán (Tỷ)	% Thị trường	Mua-Bán
HOSE	422.7	6.03	713.5	10.18	-290.8
HNX	24.2	4.63	39.6	7.57	-15.4
Tổng số	446.9		753.1		-306.2



HOSE			
Top 5 mua ròng		Top 5 bán ròng	
Mã CK	Giá trị (tỷ đồng)	Mã CK	Giá trị (tỷ đồng)
CTD	28.5	VJC	62.7
HBC	17.9	E1VFN30	62.0
BID	15.1	HPG	57.0
PLX	7.0	VRE	44.3
PTB	6.7	VHM	43.1

HNX			
Top 5 mua ròng		Top 5 bán ròng	
Mã CK	Giá trị (tỷ đồng)	Mã CK	Giá trị (tỷ đồng)
DGC	4.5	ACB	28.2
PVI	3.5	CAP	0.1
PVS	1.8	CPC	0.04
SHB	1.4	PTI	0.04
VCS	0.8	GLT	0.03



TUYÊN BỐ MIỄN TRÁCH NHIỆM

Các thông tin và nhận định trong báo cáo này được cung cấp bởi TCSC dựa vào các nguồn thông tin mà TCSC coi là đáng tin cậy, có sẵn và mang tính hợp pháp. Tuy nhiên, chúng tôi không đảm bảo tính chính xác hay đầy đủ của các thông tin này.

Nhà đầu tư sử dụng báo cáo này cần lưu ý rằng các nhận định trong báo cáo này mang tính chất chủ quan của chuyên viên phân tích TCSC. Nhà đầu tư sử dụng báo cáo này tự chịu trách nhiệm về quyết định của mình.

TCSC có thể dựa vào các thông tin trong báo cáo này và các thông tin khác để ra quyết định đầu tư của mình mà không bị phụ thuộc vào bất kì ràng buộc nào về mặt pháp lý đối với các thông tin đưa ra.

Báo cáo này không được phép sao chép, tái tạo, phát hành và phân phối với bất kỳ mục đích nào nếu không được sự chấp thuận bằng văn bản của Công ty Cổ phần Chứng khoán Thành Công. Xin vui lòng ghi rõ nguồn trích dẫn nếu sử dụng các thông tin trong báo cáo này.

© Công ty Cổ phần Chứng khoán Thành Công (TCSC)

Lầu 2, Số 6 Hồ Tùng Mậu, P. Nguyễn Thái Bình, Quận 1, TP.HCM

Điện thoại: (028) 38270527 | Fax: (028) 38218010

E-mail: info@tcsc.vn

Web: www.tcsc.vn