

ĐIỂM NHẤN THỊ TRƯỜNG

- Phiên giao dịch 05/06 diễn ra khá tích cực ngay từ những phút mở cửa. Việc chỉ số DowJones tăng hơn 500 điểm trong đêm qua đã giúp các chỉ số đồng loạt tăng mạnh.
- Các Large Cap đầu ngành như GAS, VNM, VIC, VHM đều đang bứt phá mạnh mẽ dẫn đầu đà tăng của thị trường. Ở chiều giảm điểm, ảnh hưởng từ sắc đỏ của các cổ phiếu EIB, ROS, BID là không đáng kể.
- Phiên giao dịch buổi sáng diễn ra với sắc xanh chiếm ưu thế trên toàn thị trường. Tuy vậy, tâm lý giới đầu tư vẫn khá thận trọng sau nhịp sụt giảm mạnh vừa qua khiến thanh khoản thị trường khá thấp. Dù sắc xanh vẫn đang chiếm xu hướng chủ đạo nhờ sự giúp sức của các cổ phiếu đầu ngành như VIC, VNM, CTG, MSN. Song, một số cổ phiếu Bluechip đã đảo chiều giảm điểm như VHM, VCB, HPG đã khiến đà tăng của thị trường ngày càng suy yếu.
- Bước vào phiên chiều, VN-Index trở nên suy yếu trước áp lực của bên bán. VIC là trụ chính giúp thị trường giữ vững được sắc xanh trong phiên hôm nay khi bứt phá hơn 1%. Theo sau đó là đà tăng của các cổ phiếu HVN, VNM, SAB, VRE, CTG. Trong khi đó, sắc đỏ từ các cổ phiếu BID, VCB, HPG là tác nhân chính kìm hãm đà tăng của thị trường.
- Kết thúc phiên giao dịch, VN-Index tăng nhẹ 0.25 điểm (+0.03%) lên mức 951.41 điểm. Toàn sàn có 176 mã tăng, 111 mã giảm và 60 mã đứng giá.
- Thanh khoản thị trường phiên hôm nay tiếp tục giảm so với phiên trước. Tổng khối lượng giao dịch toàn phiên đạt 131.58 triệu cổ phiếu, trị giá 2,697.40 tỷ đồng (Trong đó GDTT hơn 740 tỷ đồng).
- Khối ngoại hôm nay mua ròng trên Hose với giá trị hơn 79 tỷ đồng. Trên HNX khối này bán ròng với giá trị hơn 8.4 tỷ đồng.

Giá trị đóng cửa	951.41
Biến động (%)	+0.25 (+0.03%)
KL(triệu CP)	131.58
Giá trị (tỷ đồng)	2,697.40
SLCP tăng giá	176
SLCP giảm giá	111
SLCP đứng giá	60

GIAO DỊCH KHỐI NGOẠI

	HOSE	HNX
Mua	303.6	1.6
Bán	223.8	10.0
GTGD ròng	79.8	-8.4

NHẬN ĐỊNH THỊ TRƯỜNG

Phiên giao dịch ngày 05/06 thị trường đã tiếp tục có sự hồi phục, tuy nhiên áp lực bán gia tăng về cuối phiên khiến chỉ số VN-Index chỉ hồi phục nhẹ. Kết thúc VN-Index tăng 0.25 điểm khi đóng cửa lên mức 951.41 điểm (+0.03%). Chỉ số VN-Index tiếp tục có sự hồi phục phiên thứ 2 liên tiếp, TCSC cho rằng sự hồi phục này hiện tại chỉ mang tính kỹ thuật và chưa thể xác nhận thị trường đã thoát khỏi giai đoạn tiêu cực hay chưa? Và thị trường sẽ cần một thời gian tích lũy trước khi có động lực tăng điểm trở lại. Trong bối cảnh các yếu tố về căng thẳng thương mại Mỹ - Trung tiếp tục kéo dài, cũng như tín hiệu xấu từ kinh tế toàn cầu vẫn còn diễn biến khá phức tạp. Do đó, TCSC khuyến nghị khuyến nghị nhà đầu tư cần giữ tỷ trọng cổ phiếu ở mức thấp và kiên nhẫn chờ đợi những diễn biến tiếp theo, cũng như xu hướng rõ ràng hơn của thị trường để có quyết định giao dịch hợp lý cho mục tiêu trung và dài hạn. Đối với các vị thế ngắn hạn, nhà đầu tư chỉ nên xem xét mua tại các vùng hỗ trợ của mỗi cổ phiếu và chỉ nên thực hiện với tỷ trọng thấp, đồng thời cần quản trị rủi ro một cách chặt chẽ trong bối cảnh rủi ro trên thị trường vẫn đang hiện hữu.



DANH MỤC KHUYẾN NGHỊ

STT	Mã CK	Khuyến nghị	Ngày khuyến nghị	Giá hiện tại	Giá thực hiện	LN/Lỗ hiện tại	Giá mục tiêu	LN dự kiến	Giá cắt lỗ	Lỗ dự kiến
1	BWE	Giữ	13/02/2019	25.10	25.0	0.4%	30.0	20.0%	23.4	-6.4%
2	NLG	Giữ	29/03/2019	28.65	27.2	5.3%	32.0	17.6%	25.5	-6.3%
3	FPT	Giữ	03/04/2019	43.60	41.1	6.1%	52.0	26.5%	38.6	-6.1%
4	PNJ	Giữ	20/05/2019	77.00	79.6	-3.3%	95.0	19.3%	73.6	-7.5%

TIN TỨC NỔI BẬT

Phó Chủ tịch Fed: Nếu kinh tế Mỹ giảm tốc, Fed sẽ hành động. Phó Chủ tịch Cục Dự trữ Liên bang Mỹ (Fed) Richard Clarida cho biết, nền kinh tế đang trong trạng thái tốt, nhưng ông và các đồng nghiệp sẵn lòng hành động nếu các điều kiện thay đổi. "Chúng tôi sẽ triển khai các chính sách cần thiết để duy trì đà tăng trưởng của nền kinh tế - vốn đang trong trạng thái rất tốt tại thời điểm này và công việc của chúng tôi là duy trì điều đó", ông nói trong cuộc phỏng vấn với CNBC. Ông Clarida đưa ra nhận định khi thị trường tài chính kỳ vọng sẽ có ít nhất hai đợt cắt giảm lãi suất trước khi kết thúc năm 2019. Dù rằng dự báo gần đây nhất của Fed là giữ nguyên lãi suất, nhưng những áp lực gần đây từ cuộc chiến thương mại Mỹ-Trung và những biến động trên thị trường trái phiếu đã củng cố thêm cho kỳ vọng hạ lãi suất của thị trường. ([Link: https://vietstock.vn/2019/06/pho-chu-tich-fed-neu-kinh-te-my-giam-toc-fed-se-hanh-dong-775-682945.htm](https://vietstock.vn/2019/06/pho-chu-tich-fed-neu-kinh-te-my-giam-toc-fed-se-hanh-dong-775-682945.htm))

Sắc xanh chiếm lĩnh chứng khoán châu Á: Chứng khoán châu Á đồng loạt khởi sắc vào chiều ngày thứ Tư (05/06), chứng khoán Trung Quốc cũng đảo chiều, sau đà tăng mạnh trên Phố Wall trong đêm qua. Tính tới lúc 14h ngày thứ Tư (05/06 - giờ Việt Nam), chỉ số Nikkei 225 của Nhật Bản tăng 367.56 điểm (tương đương 1.8%), trong đó cổ phiếu chiếm tỷ trọng cao trong chỉ số chung Fanuc tăng hơn 2.5%. Chỉ số Topix cũng leo dốc 1.94% khi phần lớn lĩnh vực đều đi lên. Ở Hàn Quốc, chỉ số Kospi tiến 0.1% khi cổ phiếu của công ty sản xuất chip điện tử khởi sắc. Thị trường chứng khoán Trung Quốc đại lục quay đầu đi lên trong phiên chiều, trong đó chỉ số Shanghai Composite tiến 0.03% và Shenzhen Component cộng 0.39%. Shenzhen Composite tăng 0.467%. ([Link: https://vietstock.vn/2019/06/sac-xanh-chiem-linh-chung-khoan-chau-a-773-683024.htm](https://vietstock.vn/2019/06/sac-xanh-chiem-linh-chung-khoan-chau-a-773-683024.htm))

MPC: Minh Phú bị cáo buộc né thuế chống bán phá giá đối với tôm. Một nghị sĩ Quốc hội Mỹ đang kêu gọi Cục Hải quan và Biên phòng Mỹ (CBP) điều tra về cáo buộc cho rằng Tập đoàn Minh Phú (UPCoM: MPC) có khả năng né tránh thuế đối với tôm từ Ấn Độ. Trong lá thư gửi tới ủy viên Kevin McAleenan thuộc CBP, Đại diện của bang Illinois, Darin LaHood, cho biết đã nhận được một đơn kiện vào ngày 12/05/2019. "Dựa trên những thông tin trong vụ kiện tụng này, tôi yêu cầu CBP điều tra xem liệu nhà nhập khẩu của Mỹ và các công ty có liên quan ở Việt Nam có đang né tránh thuế chống bán phá giá đối với tôm từ Ấn Độ hay không", ông nói. ([Link: https://vietstock.vn/2019/06/minh-phu-bi-cau-buoc-ne-thue-chong-ban-pha-gia-doi-voi-tom-737-682991.htm](https://vietstock.vn/2019/06/minh-phu-bi-cau-buoc-ne-thue-chong-ban-pha-gia-doi-voi-tom-737-682991.htm))

VNM: Vinamilk đã mua 90 triệu cổ phiếu GTN. Hiện Vinamilk đã là cổ đông lớn nhất tại GTN với tỷ lệ sở hữu hơn 38%. CTCP Sữa Việt Nam (Vinamilk - HoSE: VNM) vừa thông báo đã mua hơn 90 triệu cổ phiếu CTCP GTNfoods (HoSE: GTN) trong tổng số 116,7 triệu cổ phiếu đăng ký chào mua công khai. Sau giao dịch, Vinamilk đã tăng nắm giữ lên 95,85 triệu cổ phiếu, ứng với 38,34% vốn. Trên thị trường, có 2 tổ chức đăng ký bán cổ phần GTN trong cùng đợt chào mua công khai của Vinamilk. Đó là PENM IV Germany GmbH & Co. KG đã bán 15 triệu cổ phiếu, tương đương với 6% vốn GTN. ([Link: http://ndh.vn/vinamilk-da-mua-90-trieu-co-phieu-gtn-20190605091154366p4c147.news](http://ndh.vn/vinamilk-da-mua-90-trieu-co-phieu-gtn-20190605091154366p4c147.news))

TOP 5 GIAO DỊCH THỎA THUẬN

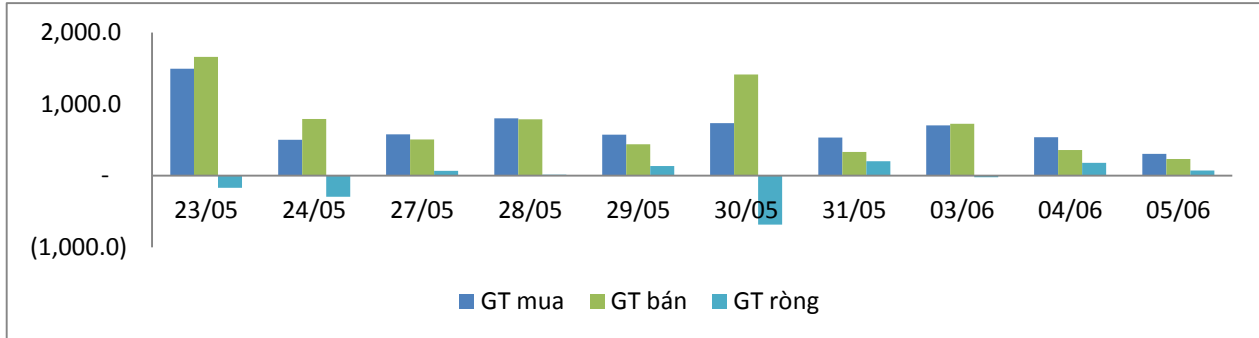
MÃ CK	KHỐI LƯỢNG (CP)	GTGD (Tỷ đồng)
HOSE		
EIB	7,632,000	131.2
SBT	2,300,000	40.2
NVL	619,000	37.4
E1VFN30	2,500,000	36.0
VGC	1,590,000	32.6
HNX		
DNP	355,596	5.4
LCS	1,703,753	4.6
HGM	65,200	3.5
VSA	188,485	3.4
SDA	250,000	0.7

TOP 5 GIÁ TRỊ GIAO DỊCH

MÃ CK	KHỐI LƯỢNG (CP)	GTGD (Tỷ đồng)
HOSE		
ROS	6,480,820	193.5
NBB	3,764,400	82.0
HPG	2,988,710	72.0
VJC	530,380	64.3
PVD	3,179,460	58.5
HNX		
PVS	2,430,500	53.0
ACB	1,056,300	30.4
TNG	689,200	15.7
SHB	1,871,300	13.1
SHS	1,035,300	11.6

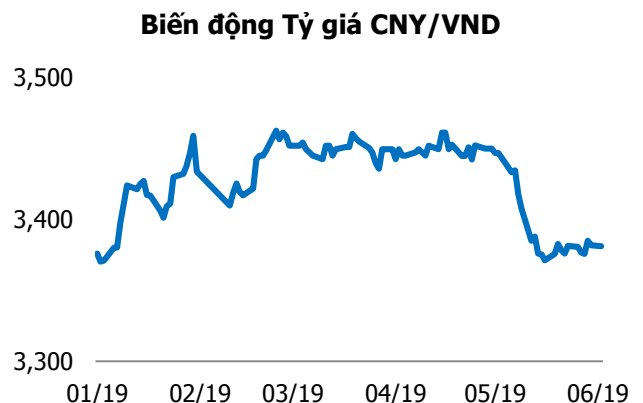
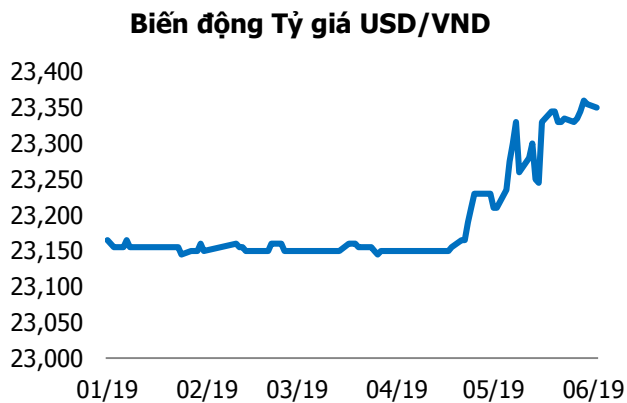
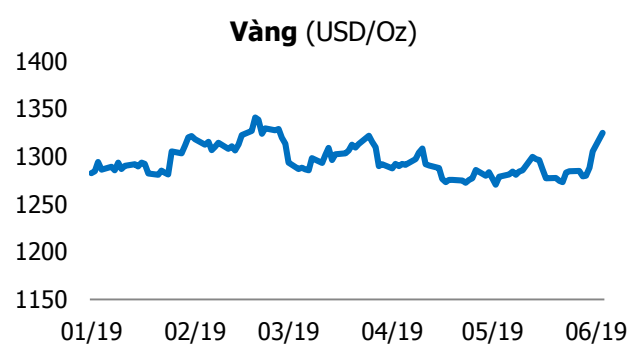
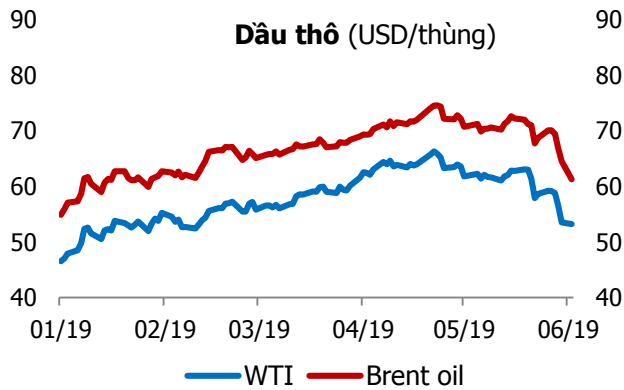
GIAO DỊCH NHÀ ĐẦU TƯ NƯỚC NGOÀI

Sàn GD	GT Mua (Tỷ)	% Thị trường	GT Bán (Tỷ)	% Thị trường	Mua-Bán
HOSE	303.6	11.25	223.8	8.30	79.8
HNX	1.6	0.66	10.0	4.14	-8.4
Tổng số	305.2		233.8		71.4



HOSE			
Top 5 mua rỗng		Top 5 bán rỗng	
Mã CK	Giá trị (tỷ đồng)	Mã CK	Giá trị (tỷ đồng)
E1VFN30	44.3	VGC	29.5
KMR	26.5	VHM	14.8
VIC	19.0	YEG	12.0
PLX	8.4	VNM	7.9
NVL	8.2	HDB	6.3

HNX			
Top 5 mua rỗng		Top 5 bán rỗng	
Mã CK	Giá trị (tỷ đồng)	Mã CK	Giá trị (tỷ đồng)
TIG	0.3	PVS	4.1
TNG	0.2	HGM	3.5
SRA	0.1	CSC	0.6
PVI	0.09	DNP	0.6
SHB	0.08	WCS	0.2



TUYÊN BỐ MIỄN TRÁCH NHIỆM

Các thông tin và nhận định trong báo cáo này được cung cấp bởi TCSC dựa vào các nguồn thông tin mà TCSC coi là đáng tin cậy, có sẵn và mang tính hợp pháp. Tuy nhiên, chúng tôi không đảm bảo tính chính xác hay đầy đủ của các thông tin này.

Nhà đầu tư sử dụng báo cáo này cần lưu ý rằng các nhận định trong báo cáo này mang tính chất chủ quan của chuyên viên phân tích TCSC. Nhà đầu tư sử dụng báo cáo này tự chịu trách nhiệm về quyết định của mình.

TCSC có thể dựa vào các thông tin trong báo cáo này và các thông tin khác để ra quyết định đầu tư của mình mà không bị phụ thuộc vào bất kì ràng buộc nào về mặt pháp lý đối với các thông tin đưa ra.

Báo cáo này không được phép sao chép, tái tạo, phát hành và phân phối với bất kỳ mục đích nào nếu không được sự chấp thuận bằng văn bản của Công ty Cổ phần Chứng khoán Thành Công. Xin vui lòng ghi rõ nguồn trích dẫn nếu sử dụng các thông tin trong báo cáo này.

© Công ty Cổ phần Chứng khoán Thành Công (TCSC)

Lầu 2, Số 6 Hồ Tùng Mậu, P. Nguyễn Thái Bình, Quận 1, TP.HCM

Điện thoại: (028) 38270527 | Fax: (028) 38218010

E-mail: info@tcsc.vn

Web: www.tcsc.vn