

## ĐIỂM NHẤN THỊ TRƯỜNG

- Thị trường mở cửa phiên giao dịch (05/02) với diễn biến tích cực. Ở nhóm Bluechips, BVH, GAS, VIC, VNM, VHM là những cái tên tăng điểm đáng chú ý. Tương tự, một số cổ phiếu ngân hàng như ACB, CTG, MBB, HDB, TCB...cũng tăng điểm giúp sắc xanh thị trường được củng cố. Chiều ngược lại, FPT, MSN, VCB, VPB, PNJ hiện đang điều chỉnh nhẹ. Nhóm chứng khoán hiện thu hút dòng tiền khá tốt với nhiều mã tăng như BVS, CTS, HCM, MBS, SSI, VND, VCI...

- Tạm dừng phiên giao dịch, chỉ số VN-Index tăng 8.73 điểm (0.78%) lên 1.120.92 điểm. Càng về cuối phiên sáng, diễn biến thị trường càng trở nên tích cực với sự bứt phá mạnh của các chỉ số. Nhóm ngân hàng ACB, CTG, BID, MBB, TCB, VPB, HDB, LPB...hiện tăng khá tốt và là động lực chính giúp thị trường bứt phá. Bên cạnh đó, nhiều cổ phiếu lớn như BVH, GAS, VIC, VNM, HPG, VJC, PLX, POW, VHM, BCM...cũng đồng thuận tăng điểm giúp sắc xanh thị trường được củng cố.

- Càng về cuối phiên, diễn biến thị trường càng trở nên tích cực. Nhóm Bluechips tiếp tục thu hút dòng tiền khá mạnh với nhiều mã tăng như BVH, FPT, HPG, MSN, VIC, VNM, VRE, POW, MWG, VHM, BCM...và đây là động lực chính giúp thị trường bứt phá.

- Kết thúc phiên giao dịch, VN-Index tăng 14.72 điểm (+1.32%) lên mức 1,126.91 điểm. Toàn sàn có 297 mã tăng, 134 mã giảm và 58 mã đứng giá.

- Thanh khoản thị trường phiên hôm nay tương đương so với phiên trước. Tổng khối lượng giao dịch toàn phiên đạt 529.87 triệu cổ phiếu, trị giá 12,416.7 tỷ đồng. (Trong đó GDĐT đạt hơn 2,001.0 tỷ đồng).

- Khối ngoại phiên hôm nay mua ròng trên HSX với giá trị 432.6 tỷ đồng. Trên HNX khối này mua ròng với giá trị 3.9 tỷ đồng.

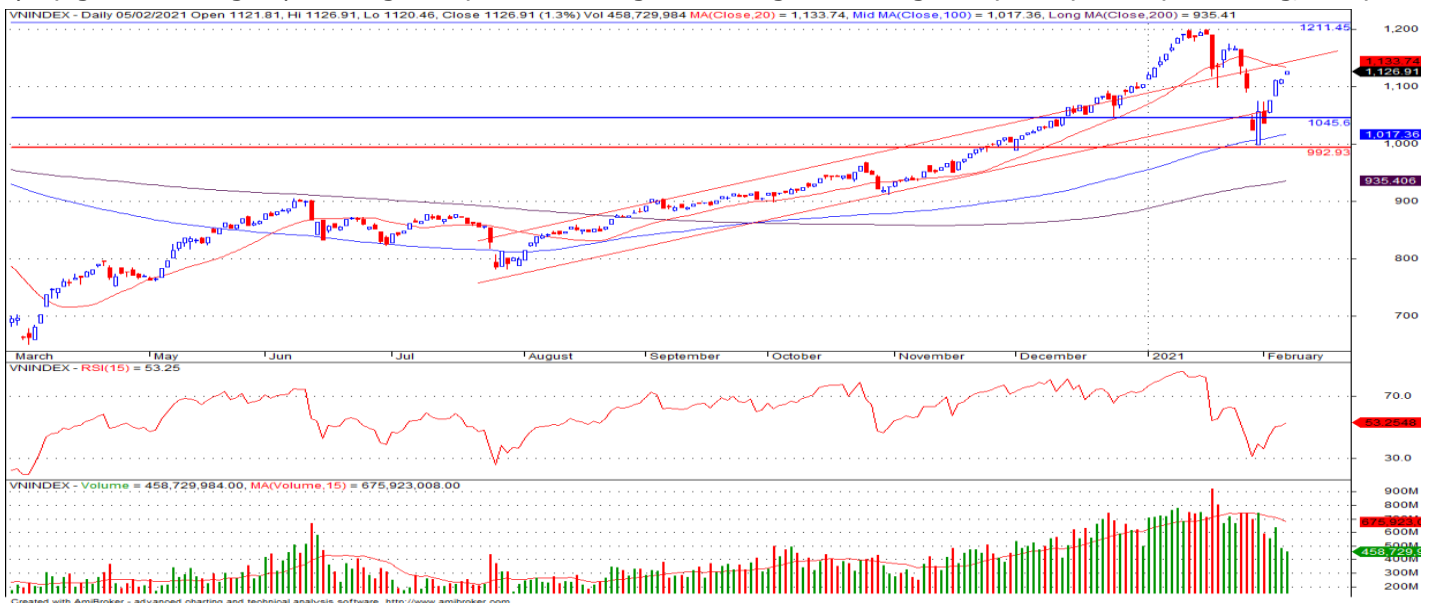
|                   |                       |
|-------------------|-----------------------|
| Giá trị đóng cửa  | <b>1,126.91</b>       |
| Biến động (%)     | <b>+14.72 (1.32%)</b> |
| KL(triệu CP)      | 529.87                |
| Giá trị (tỷ đồng) | 12,416.72             |
| SLCP tăng giá     | 297                   |
| SLCP giảm giá     | 134                   |
| SLCP đứng giá     | 58                    |

## GIAO DỊCH KHỐI NGOẠI

|                  | HSX     | HNX  |
|------------------|---------|------|
| <b>Mua</b>       | 1,786.3 | 16.0 |
| <b>Bán</b>       | 1,353.7 | 12.1 |
| <b>GTGD ròng</b> | 432.6   | 3.9  |

## NHẬN ĐỊNH THỊ TRƯỜNG

Chỉ số VN-Index khép lại phiên giao dịch với mức tăng điểm, thanh khoản thị trường duy trì ở mức trung bình. Chỉ số VN-Index có phiên giao dịch tăng điểm tích cực khi nhiều nhóm cổ phiếu đồng loạt khởi sắc, thanh khoản thị trường đã có phần sụt giảm do tâm lý nghi ngại và chờ đợi khi chỉ còn vài phiên giao dịch trước khi bước vào kỳ nghỉ dài. Dự báo trong các phiên giao dịch tới, chỉ số VN-Index sẽ tiếp tục có xu hướng tích cực lên ngưỡng 1,150.0 điểm với mức thanh khoản trung bình, bên cạnh đó hiệu ứng của việc quay lại mua ròng của khối nhà đầu tư nước ngoài trong nhiều phiên liên tiếp gần đây sẽ tiếp tục là động lực hỗ trợ cho thị trường. Với những diễn biến đó, TCSC cho rằng Nhà đầu tư có thể xem xét nâng dần tỷ trọng cổ phiếu danh mục lên mức 50 – 60% với mục tiêu trung, dài hạn, bên cạnh đó việc quản trị rủi ro cho danh mục vẫn luôn được đề cao nhằm đề phòng thị trường có những biến động tiêu cực bất ngờ trở lại. Đối với nhà đầu tư có tỷ trọng tiền mặt cao hoặc đã bán trước đó tiếp tục chủ động xem xét giải ngân gia tăng tỷ trọng đối với những cổ phiếu đã giảm mạnh thu hút dòng tiền và đang có xu hướng tích cực trở lại cho mục tiêu trung, dài hạn.



## DANH MỤC KHUYẾN NGHỊ

| STT | Mã CK | Khuyến nghị | Ngày khuyến nghị | Giá hiện tại | Giá thực hiện | LN/Lỗ hiện tại | Giá mục tiêu 1 | Giá mục tiêu 2 | Giá cắt lỗ | Lỗ dự kiến |
|-----|-------|-------------|------------------|--------------|---------------|----------------|----------------|----------------|------------|------------|
| 1   | D2D   | Nắm Giữ     | 29/10/2020       | 54.00        | 43.0          | 25.6%          | 60.0           | 75.0           | 38.0       | -11.6%     |
| 2   | CTD   | Nắm Giữ     | 24/12/2020       | 70.30        | 72.0          | -2.4%          | 95.0           | 105.0          | 65.0       | -9.7%      |
| 3   | GAS   | Mua         | 05/02/2021       | 81.20        | 81.2          | 0.0%           | 95.0           | 103.0          | 73.0       | -10.1%     |

## TIN TỨC NỔI BẬT

**Chỉ số MSCI châu Á – Thái Bình Dương không gồm Nhật Bản tăng 0,4%.** Thị trường Trung Quốc đi xuống với Shanghai Composite giảm 0,16%, Shenzhen Component giảm 0,653%. Hang Seng của Hong Kong tăng 0,46%. Cổ phiếu công ty công nghệ Trung Quốc Kuaishou Technology tăng gần 200% trong phiên giao dịch đầu tiên sau khi niêm yết trên sàn Hong Kong trước khi đảo chiều, còn tăng khoảng 160%. Tại Nhật Bản, Nikkei 225 tăng 1,54%, Topix tăng 1,38%. Chỉ số Kospi của Hàn Quốc tăng 1,07%. ASX 200 của Australia tăng 1,11%. Phố Wall phiên 5/2 đi lên với S&P 500 tăng 1,1% lên đỉnh 3.871,74 điểm. Dow Jones tăng 332,26 điểm lên 31.055,86 điểm còn Nasdaq lập đỉnh 13.777,74 điểm, tăng 1,2%. ([Link: https://ndh.vn/quoc-te/chung-khoan-chau-a-tang-sau-phiem-pho-wall-lap-dinh-1285224.html](https://ndh.vn/quoc-te/chung-khoan-chau-a-tang-sau-phiem-pho-wall-lap-dinh-1285224.html))

**Giá dầu tăng nhờ số liệu kinh tế lạc quan, vàng giảm sâu.** Giá dầu Brent tương lai tăng 38 cent lên 58,84 USD/thùng, trong phiên có lúc chạm 59,04 USD/thùng, cao nhất kể từ ngày 21/2/2020. Giá dầu WTI tương lai tăng 54 cent lên 54 USD/thùng, chạm đỉnh một năm 55,69 USD/thùng hôm 3/2. Số liệu sản xuất tại Mỹ tích cực cùng tình trạng thất nghiệp được cải thiện giúp thúc đẩy giá dầu, theo John Kilduff, nhà phân tích tại Again Capital, New York. "Cùng với diễn biến liên quan OPEC+, tôi nghĩ thị trường sẽ thắt chặt hơn nữa". Bộ Thương mại Mỹ cho biết số đơn đặt hàng nhà máy tăng 1,1% trong tháng 1 còn số đơn xin trợ cấp thất nghiệp mới tuần trước giảm. Nhà đầu tư đang chờ báo cáo việc làm hàng tháng, dự kiến công bố ngày 5/2. ([Link: https://ndh.vn/nang-luong/gia-dau-tang-nho-so-lieu-kinh-te-lac-quan-vang-giam-sau-1285204.html](https://ndh.vn/nang-luong/gia-dau-tang-nho-so-lieu-kinh-te-lac-quan-vang-giam-sau-1285204.html))

**QCG: Tăng bản giao căn hộ, Quốc Cường Gia Lai lãi 14 tỷ đồng quý IV.** Công ty Quốc Cường Gia Lai (QCGI, HoSE: QCG) báo cáo quý IV/2020 doanh thu thuần hợp nhất đạt 300 tỷ đồng, tăng 77% so với cùng kỳ năm trước nhờ tăng bản giao căn hộ cho khách hàng. Giá vốn tăng 30% đẩy lãi gộp đạt 98 tỷ đồng, gấp gần 7 lần. Doanh thu hoạt động tài chính âm 12 tỷ do phần lãi khác âm 12,3 tỷ đồng và không có thuyết minh. Chi phí bán hàng tăng mạnh từ 2 tỷ lên 21 tỷ đồng, chi phí quản lý doanh nghiệp cũng tăng từ 10 tỷ lên 26 tỷ đồng. Doanh nghiệp ghi nhận lãi sau thuế 20 tỷ đồng, cùng kỳ năm trước lỗ 15 tỷ. Lợi nhuận sau thuế cổ đông công ty mẹ đạt 14 tỷ đồng. Lũy kế cả năm, doanh thu Quốc Cường Gia Lai đạt 1.868 tỷ đồng, tăng 118%; lãi sau thuế tăng 40% đạt 82 tỷ đồng. ([Link: https://ndh.vn/ket-qua-kinh-doanh/tang-ban-giao-can-ho-quoc-cuong-gia-lai-lai-14-ty-dong-quy-iv-1285188.html](https://ndh.vn/ket-qua-kinh-doanh/tang-ban-giao-can-ho-quoc-cuong-gia-lai-lai-14-ty-dong-quy-iv-1285188.html))

**TDH: Thuduc House lỗ ròng hơn 30 tỷ đồng trong năm 2020.** CTCP Phát triển Nhà Thủ Đức (Thuduc House - HoSE: TDH) công bố báo cáo tài chính hợp nhất quý IV/2020 với doanh thu tăng 47%, đạt 779 tỷ đồng. Công ty cho biết doanh thu bất động sản giảm, thị trường gặp khó khăn, các dự án mới chưa kịp đưa vào kinh doanh do vướng thủ tục pháp lý. Doanh thu tài chính trong kỳ âm 54 tỷ đồng trong khi cùng kỳ năm trước lãi 154 tỷ đồng. Theo lý giải của doanh nghiệp, kỳ này không phát sinh lãi thanh lý các khoản đầu tư, chuyển nhượng góp vốn như cùng kỳ năm trước (cùng kỳ thoái vốn dự án Phú Mỹ - Vũng Tàu 147,2 tỷ đồng). Vì vậy, lợi nhuận sau thuế (LNST) hợp nhất đạt gần 26 tỷ đồng, giảm 72% cùng kỳ. LNST cổ đông công ty mẹ âm 27 tỷ đồng trong khi cùng kỳ năm trước lãi 90 tỷ đồng. ([Link: https://ndh.vn/ket-qua-kinh-doanh/thuduc-house-lo-rong-hon-30-ty-dong-trong-nam-2020-1285183.html](https://ndh.vn/ket-qua-kinh-doanh/thuduc-house-lo-rong-hon-30-ty-dong-trong-nam-2020-1285183.html))

## TOP 5 CP CÓ KL KHỚP LỆNH CAO NHẤT

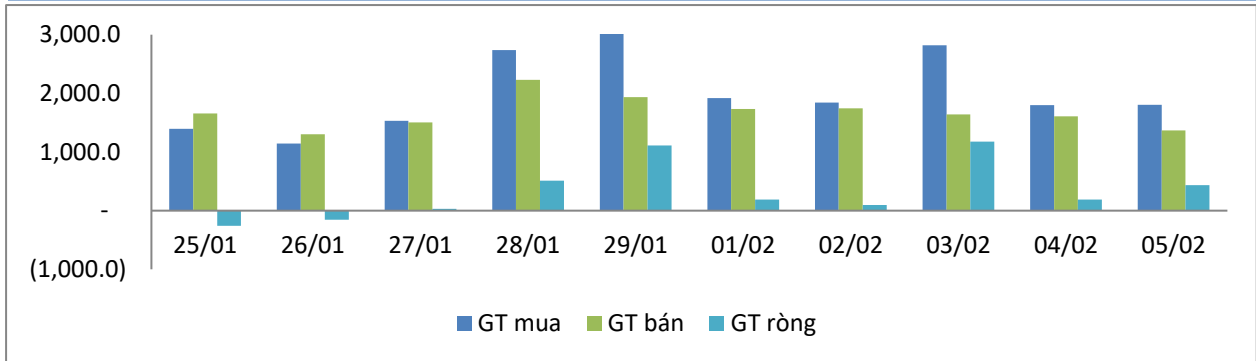
| MÃ CK      | KHỐI LƯỢNG (CP) |
|------------|-----------------|
| <b>HSX</b> |                 |
| FLC        | 29,833,600      |
| HPG        | 23,371,200      |
| STB        | 18,060,300      |
| ROS        | 16,168,600      |
| TCB        | 14,358,200      |
| <b>HNX</b> |                 |
| SHB        | 29,418,304      |
| NVB        | 8,126,367       |
| PVS        | 6,002,652       |
| IDC        | 5,077,117       |
| SHS        | 5,007,011       |

## TOP 5 CP CÓ GIÁ TRỊ GIAO DỊCH CAO NHẤT

| MÃ CK      | GTGD (Tỷ đồng) |
|------------|----------------|
| <b>HSX</b> |                |
| HPG        | 987.0          |
| TCB        | 514.3          |
| SSI        | 382.0          |
| STB        | 324.5          |
| CTG        | 301.4          |
| <b>HNX</b> |                |
| THD        | 572.2          |
| SHB        | 461.2          |
| IDC        | 202.1          |
| SHS        | 125.5          |
| PVS        | 111.7          |

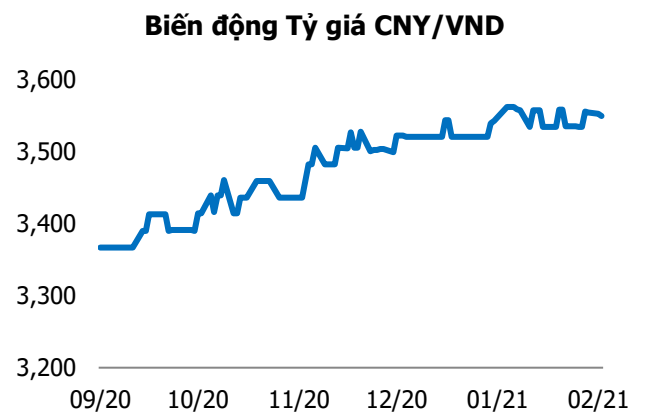
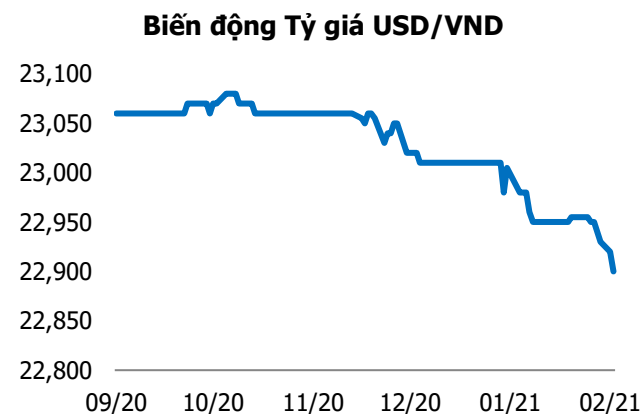
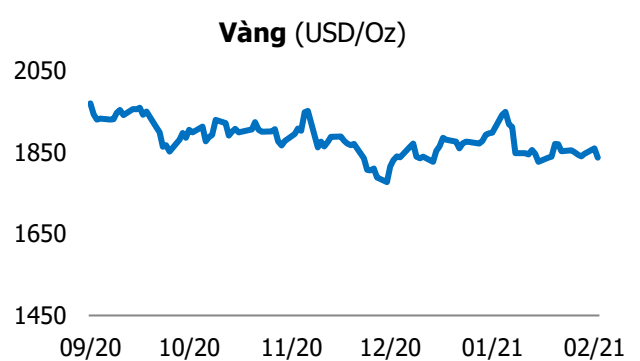
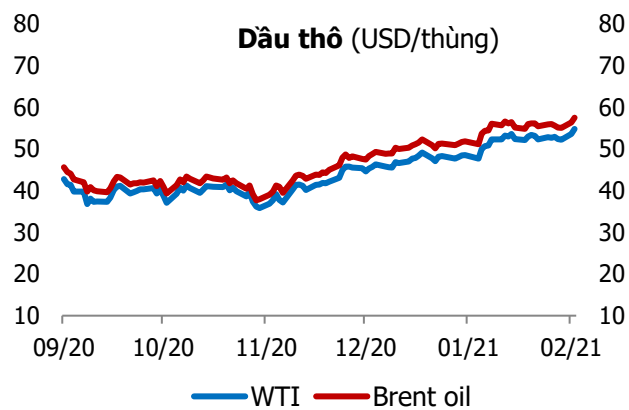
## GIAO DỊCH NHÀ ĐẦU TƯ NƯỚC NGOÀI

| Sàn GD         | GT Mua (Tỷ)    | % Thị trường | GT Bán (Tỷ)    | % Thị trường | Mua-Bán      |
|----------------|----------------|--------------|----------------|--------------|--------------|
| <b>HSX</b>     | 1,786.3        | 14.39        | 1,353.7        | 10.90        | <b>432.6</b> |
| <b>HNX</b>     | 16.0           | 0.77         | 12.1           | 0.58         | <b>3.9</b>   |
| <b>Tổng số</b> | <b>1,802.3</b> |              | <b>1,365.8</b> |              | <b>436.5</b> |



| HSX            |                   |                |                   |
|----------------|-------------------|----------------|-------------------|
| Top 5 mua ròng |                   | Top 5 bán ròng |                   |
| Mã CK          | Giá trị (tỷ đồng) | Mã CK          | Giá trị (tỷ đồng) |
| FUEVFVND       | 212.8             | NVL            | 42.3              |
| VNM            | 98.7              | HPG            | 40.6              |
| VHM            | 70.5              | CTG            | 30.5              |
| KBC            | 68.8              | VRE            | 26.4              |
| FUESSVFL       | 52.1              | GAS            | 26.0              |

| HNX            |                   |                |                   |
|----------------|-------------------|----------------|-------------------|
| Top 5 mua ròng |                   | Top 5 bán ròng |                   |
| Mã CK          | Giá trị (tỷ đồng) | Mã CK          | Giá trị (tỷ đồng) |
| NVB            | 9.55              | SHS            | 2.11              |
| GKM            | 0.58              | VCS            | 1.21              |
| APS            | 0.35              | BVS            | 1.02              |
| CDN            | 0.34              | PLC            | 0.72              |
| CVN            | 0.17              | ART            | 0.64              |



## TUYÊN BỐ MIỄN TRÁCH NHIỆM

Các thông tin và nhận định trong báo cáo này được cung cấp bởi TCSC dựa vào các nguồn thông tin mà TCSC coi là đáng tin cậy, có sẵn và mang tính hợp pháp. Tuy nhiên, chúng tôi không đảm bảo tính chính xác hay đầy đủ của các thông tin này.

Nhà đầu tư sử dụng báo cáo này cần lưu ý rằng các nhận định trong báo cáo này mang tính chất chủ quan của chuyên viên phân tích TCSC. Nhà đầu tư sử dụng báo cáo này tự chịu trách nhiệm về quyết định của mình.

TCSC có thể dựa vào các thông tin trong báo cáo này và các thông tin khác để ra quyết định đầu tư của mình mà không bị phụ thuộc vào bất kì ràng buộc nào về mặt pháp lý đối với các thông tin đưa ra.

Báo cáo này không được phép sao chép, tái tạo, phát hành và phân phối với bất kỳ mục đích nào nếu không được sự chấp thuận bằng văn bản của Công ty Cổ phần Chứng khoán Thành Công. Xin vui lòng ghi rõ nguồn trích dẫn nếu sử dụng các thông tin trong báo cáo này.

### © Công ty Cổ phần Chứng khoán Thành Công (TCSC)

Lầu 2, Số 6 Hồ Tùng Mậu, P. Nguyễn Thái Bình, Quận 1, TP.HCM

Điện thoại: (028) 38270527 | Fax: (028) 38218010

E-mail:

Web: [www.tcsc.vn](http://www.tcsc.vn)