

ĐIỂM NHẤN THỊ TRƯỜNG

- Thị trường mở cửa phiên giao dịch (04/12) với diễn biến tiếp tục giảm điểm nhẹ. Ngay từ đầu phiên giao dịch, MSN tiếp tục bị bán mạnh và giảm 5,9% xuống 60.400 đồng/cp. Bên cạnh đó, các cổ phiếu như BVH, KDC, ROS, VCB, VHM... cũng chìm trong sắc đỏ và gây áp lực lớn đến thị trường chung.
- Tuy vậy, việc thị trường trong nước giảm khá sâu đã kích hoạt dòng tiền bắt đáy và thị trường mau chóng hồi phục từ sau 9h30'. Các Bluechips FPT, GAS, HPG, REE, VIC, VNM, VJC, PNJ, MWG,... cùng các cổ phiếu ngân hàng CTG, MBB, VCB, VPB, HDB, TCB... đồng loạt tăng điểm giúp thị trường đảo chiều tăng điểm.
- Đầu giờ giao dịch chiều diễn ra khá tích cực với sự khởi sắc của nhóm Bluechips. Các cổ phiếu FPT, GAS, HPG, VJC, PLX, PNJ, POW, HVN... hay các cổ phiếu ngân hàng đồng loạt tăng mạnh giúp VN-Index tăng gần 5 điểm. Trong nhóm ngân hàng, HDB đang là cổ phiếu nổi bật nhất khi tăng trần lên 27.300 đồng.
- Càng về cuối phiên, diễn biến thị trường càng trở nên khởi sắc với đà tăng lan tỏa nhiều nhóm ngành. Nhóm ngân hàng bứt phá khá mạnh với ACB, BID, CTG, MBB, VCB, VPB, HDB, TCB... đồng loạt tăng điểm. Nhóm Bluechips cũng giao dịch khá tốt với FPT, BVH, REE, VNM, VIC, SAB, BHN, HVN, PLX, PNJ, MWG... tăng điểm giúp sắc xanh thị trường được củng cố vững chắc.
- Kết thúc phiên giao dịch, VN-Index tăng **12.47** điểm (**+1.31%**) lên mức **965.9** điểm. Toàn sàn có **209** mã tăng, **112** mã giảm và **64** mã đứng giá.
- Thanh khoản thị trường phiên hôm nay giảm so với phiên trước. Tổng khối lượng giao dịch toàn phiên đạt 210.1 triệu cổ phiếu, trị giá 4,730.83 tỷ đồng. (Trong đó GDTT đạt hơn 1,384.0 tỷ đồng).
- Khối ngoại phiên hôm nay bán ròng trên Hose với giá trị 205.5 tỷ đồng. Trên HNX khối này mua ròng với giá trị 1.1 tỷ đồng.

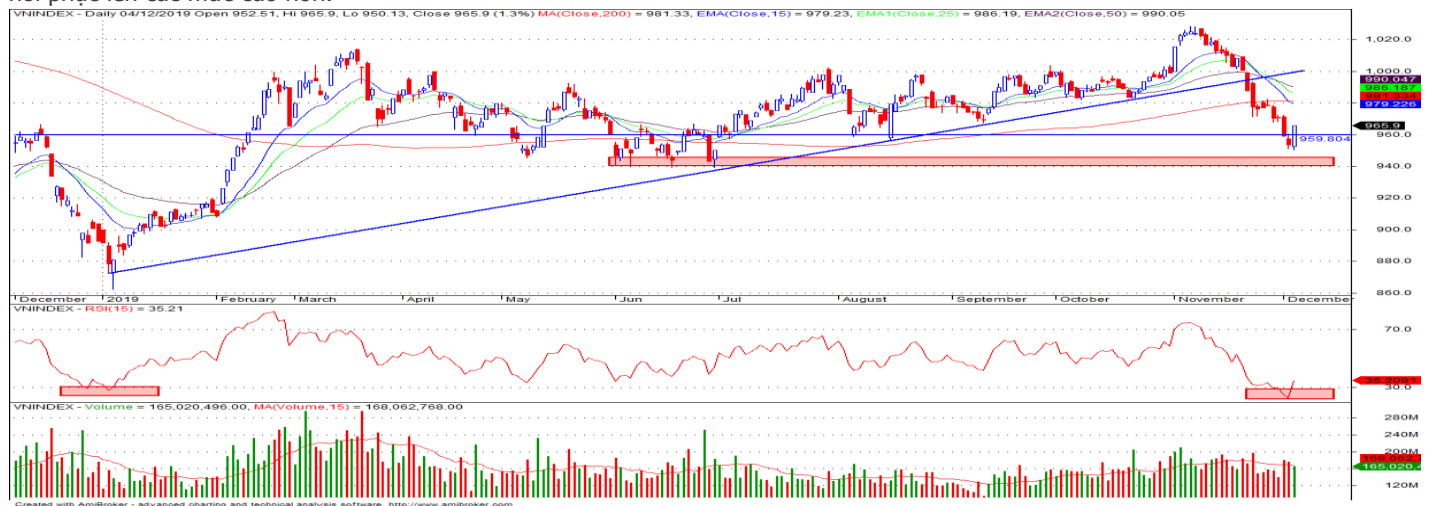
Giá trị đóng cửa	965.9
Biến động (%)	+12.47 (+1.31%)
KL(triệu CP)	210.10
Giá trị (tỷ đồng)	4,730.83
SLCP tăng giá	209
SLCP giảm giá	112
SLCP đứng giá	64

GIAO DỊCH KHỐI NGOẠI

	HOSE	HNX
Mua	720.4	2.1
Bán	922.9	1.0
GTGD ròng	-205.5	1.1

NHẬN ĐỊNH THỊ TRƯỜNG

Thị trường đóng cửa phiên 04/12 với diễn biến hồi phục tăng điểm tích cực khi nhóm cổ phiếu ngân hàng có mức tăng điểm khá mạnh sau nhiều phiên sụt giảm. Phiên hôm nay thị trường diễn biến hồi phục có phần tích cực hơn khi lực cầu tham gia vào nhóm cổ phiếu ngành ngân hàng khá mạnh mẽ và gia tăng về cuối ngày đã giúp chỉ số VN-Index có sự hồi phục xanh điểm đóng cửa cao nhất trong phiên. Với phiên hồi phục hôm nay phần nào đã giúp tâm lý thị trường ổn định trở lại và tìm điểm cân bằng sau nhịp giảm mạnh vừa qua. Và TCSC cho rằng chỉ với phiên hồi phục hôm nay để đánh giá thị trường đã thoát khỏi xu hướng điều chỉnh hay chưa vẫn còn là quá sớm, chúng tôi cho rằng thị trường cần có thêm thời gian để tích lũy và tìm điểm cân bằng trở lại trước khi trở lại với xu hướng hồi phục mạnh mẽ hơn trong thời gian tới. Do đó, trong giai đoạn hiện tại nhà đầu tư tiếp tục cân nhắc nắm giữ tỷ trọng cổ phiếu ở mức thấp 30 - 40% danh mục vào nhóm cổ phiếu thuộc nhóm: ngân hàng, VN30 và vốn hóa lớn có yếu tố cơ bản tốt với triển vọng khả quan trong năm 2019 cho mục tiêu trung, dài hạn, việc gia tăng nắm giữ chỉ nên xem xét khi thị trường có xu hướng rõ ràng trở lại. Các nhà đầu tư có tỷ trọng cổ phiếu cao có thể xem xét bán hạ tỷ trọng đưa trạng thái tài khoản về mức an toàn khi thị trường có sự hồi phục lên các mức cao hơn.



DANH MỤC KHUYẾN NGHỊ

STT	Mã CK	Khuyến nghị	Ngày khuyến nghị	Giá hiện tại	Giá thực hiện	LN/Lỗ hiện tại	Giá mục tiêu	LN dự kiến	Giá cắt lỗ	Lỗ dự kiến
1	NLG	Giữ	29/03/2019	27.55	24.7	11.8%	31.7	28.6%	23.0	-6.9%
2	PNJ	Giữ	20/05/2019	82.40	78.8	4.6%	95.0	20.6%	72.8	-7.6%
3	PTB	Giữ	15/10/2019	73.60	73.0	0.8%	80.0	9.6%	69.0	-5.5%
4	HPG	Giữ	03/12/2019	23.45	23.4	0.2%	32.0	36.8%	22.0	-6.0%

TIN TỨC NỔI BẬT

Chứng khoán châu Á giảm theo đà bán tháo của Phố Wall. Chỉ số MSCI châu Á - Thái Bình Dương trừ Nhật Bản giảm 0,9% trong đầu phiên 4/12. Hầu hết thị trường chứng khoán lớn trong khu vực đều giảm điểm, với chỉ số của Nhật Bản, Hong Kong, Hàn Quốc, Australia giảm hơn 1%. Nikkei 225 của Nhật Bản mất 292 điểm, tương đương giảm 1,2%. Hang Seng của Hong Kong và KOSPI của Hàn Quốc đều giảm 1,1%. ASX 200 của Australia giảm 1,6%. Tại Trung Quốc, cổ phiếu diễn biến trái chiều, với Shanghai Composite giảm 0,3% trong khi Shenzhen Composite tăng 0,05%. Tại Đông Nam Á, Straits Times của Singapore giảm 0,7% và các chỉ số lớn của Thái Lan, Indonesia và Malaysia đều giảm 0,4%. ([Link: https://ndh.vn/quoc-te/chung-khoan-chau-a-giam-theo-da-ban-thao-cua-pho-wall-1259580.html](https://ndh.vn/quoc-te/chung-khoan-chau-a-giam-theo-da-ban-thao-cua-pho-wall-1259580.html))

Giá dầu trái chiều ngay trước thêm cuộc họp của OPEC. Giá dầu Brent tương lai giảm 10 cent xuống 60,82 USD/thùng. Giá dầu WTI tương lai tăng 14 cent lên 56,1 USD/thùng. Tổng thống Mỹ Donald Trump ngày 3/12 nói thỏa thuận thương mại Mỹ - Trung có thể phải chờ đến sau cuộc bầu cử vào tháng 11/2020, "dội gáo nước lạnh" vào hy vọng hai bên sớm có giải pháp giải quyết căng thẳng. Trong khi đó, OPEC và đồng minh, tức OPEC+, đang thảo luận khả năng cắt giảm thêm 400.000 thùng/ngày từ thỏa thuận giảm 1,2 triệu thùng/ngày hiện tại, gia hạn thỏa thuận từ tháng 3/2020 tới tháng 6/2020, theo hai nguồn thạo tin. Arab Saudi đang thúc đẩy kế hoạch này nhằm hỗ trợ thị trường trước thương vụ IPO của công ty dầu mỏ quốc doanh Saudi Aramco. ([Link: https://ndh.vn/nang-luong/gia-dau-trai-chieu-ngay-truoc-them-cuoc-hop-cua-opec-1259562.html](https://ndh.vn/nang-luong/gia-dau-trai-chieu-ngay-truoc-them-cuoc-hop-cua-opec-1259562.html))

BVH đạt 1,037 tỷ đồng lợi nhuận sau thuế hợp nhất soát xét 9 tháng đầu năm. Tập đoàn Bảo Việt (HOSE: BVH) ghi nhận kết quả kinh doanh 9 tháng đầu năm 2019 sau soát xét với tổng doanh thu hợp nhất đạt 32,568 tỷ đồng, tăng 5.4% so với cùng kỳ năm 2018, đồng thời đạt 1,037 tỷ đồng lợi nhuận sau thuế hợp nhất, hoàn thành 84.6% kế hoạch năm 2019. Tại ngày 30/9/2019, tổng tài sản hợp nhất sau soát xét đạt 121,824 tỷ đồng. Sau soát xét, tổng doanh thu Công ty Mẹ đạt 1,082 tỷ đồng và lợi nhuận sau thuế đạt 809 tỷ đồng, hoàn thành 74.9% kế hoạch năm. Tổng tài sản Công ty Mẹ tại ngày 30/9/2019 đạt 14,783 tỷ đồng; vốn chủ sở hữu đạt 14,237 tỷ đồng. ([Link: https://vietstock.vn/2019/12/bvh-dat-1037-ty-dong-loi-nhuan-sau-thue-hop-nhat-soat-xet-9-thang-dau-nam-737-717827.htm](https://vietstock.vn/2019/12/bvh-dat-1037-ty-dong-loi-nhuan-sau-thue-hop-nhat-soat-xet-9-thang-dau-nam-737-717827.htm))

NVL: Novaland phát hành xong gần 19 triệu cổ phiếu ESOP, giá 10.000 đồng/cp. Tập đoàn Đầu tư Địa ốc No Va (Novaland, HoSE: NVL) thông báo đã phân phối hơn 18,6 triệu cổ phiếu trong đợt phát hành theo chương trình lựa chọn cho người lao động (ESOP) năm 2019. Trong đó, số lượng cổ phiếu hạn chế chuyển nhượng trong vòng 1 năm là 17,8 triệu cổ phiếu và số cổ phần không hạn chế chuyển nhượng là 808.933 cổ phiếu. Giá mua mỗi cổ phiếu ESOP là 10.000 đồng, tương ứng với số tiền mà doanh nghiệp thu về khoảng 186 tỷ đồng. Qua đó, Novaland cũng sẽ tăng vốn điều lệ lên gần 9.560 tỷ đồng. Một số lãnh đạo cấp cao thực hiện quyền mua ESOP như Chủ tịch Bùi Thành Nhơn mua 800.000 cổ phiếu. ([Link: https://ndh.vn/doanh-nghiep/novaland-phat-hanh-xong-gan-19-trieu-co-phieu-esop-gia-10-000-dong-cp-1259589.html](https://ndh.vn/doanh-nghiep/novaland-phat-hanh-xong-gan-19-trieu-co-phieu-esop-gia-10-000-dong-cp-1259589.html))

TOP 5 GIAO DỊCH THỎA THUẬN

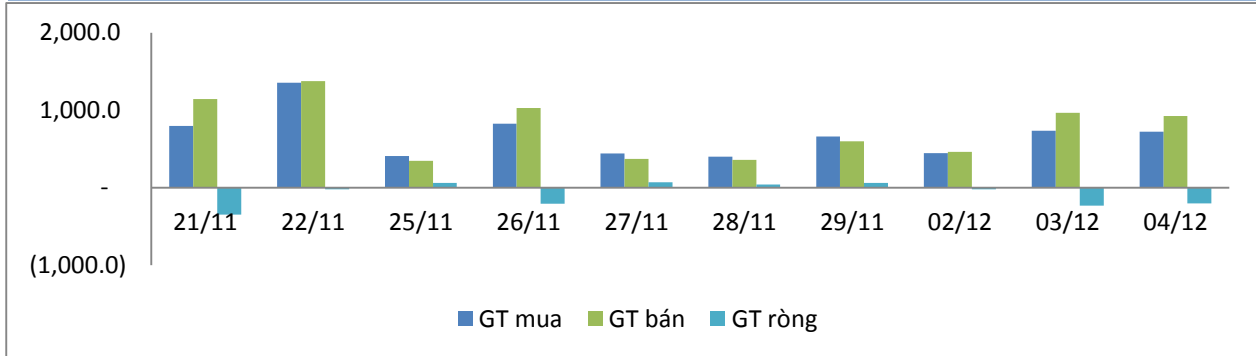
MÃ CK	KHỐI LƯỢNG (CP)	GTGD (Tỷ đồng)
HOSE		
ROS	9,600,000	249.6
VJC	977,980	145.7
VPB	7,248,170	141.4
GTN	3,378,000	78.2
VHM	734,000	66.9
HNX		
NTP	1,300,000	37.4
AMV	619,600	13.3
GKM	619,265	9.2
VTJ	546,000	3.9
LBE	107,000	3.4

TOP 5 GIÁ TRỊ GIAO DỊCH

MÃ CK	KHỐI LƯỢNG (CP)	GTGD (Tỷ đồng)
HOSE		
ROS	33,543,890	807.7
MSN	5,523,420	338.5
VHM	2,450,900	223.4
VRE	5,914,460	201.4
HPG	4,913,700	115.3
HNX		
ACB	1,314,300	29.9
MBG	587,000	20.4
PVS	961,800	16.4
NVB	1,521,200	13.8
VCG	490,000	13.2

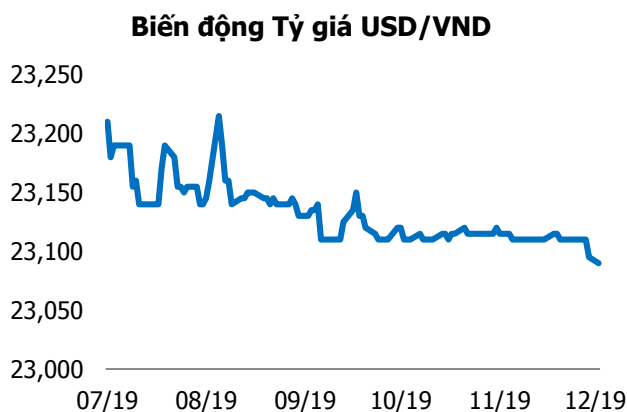
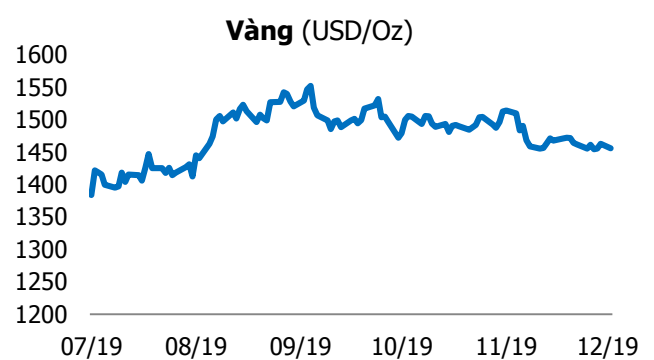
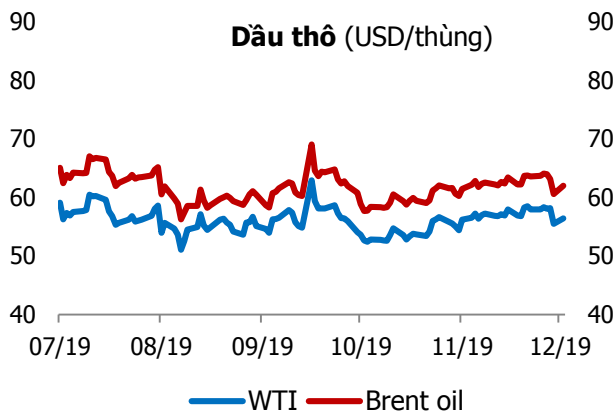
GIAO DỊCH NHÀ ĐẦU TƯ NƯỚC NGOÀI

Sàn GD	GT Mua (Tỷ)	% Thị trường	GT Bán (Tỷ)	% Thị trường	Mua-Bán
HOSE	720.4	15.23	922.9	19.51	-202.5
HNX	2.1	0.75	1.0	0.38	1.1
Tổng số	722.5		923.9		-201.4



HOSE			
Top 5 mua ròng		Top 5 bán ròng	
Mã CK	Giá trị (tỷ đồng)	Mã CK	Giá trị (tỷ đồng)
DHC	23.7	MSN	244.8
HPG	18.7	VHM	25.6
CTG	16.8	VNM	21.2
HDB	13.1	PVD	11.3
KDH	7.2	VRE	8.1

HNX			
Top 5 mua ròng		Top 5 bán ròng	
Mã CK	Giá trị (tỷ đồng)	Mã CK	Giá trị (tỷ đồng)
SHB	0.79	INN	0.25
SLS	0.41	DGC	0.18
TIG	0.27	LHC	0.06
VMC	0.09	SHS	0.05
HCC	0.07	PVS	0.04



TUYÊN BỐ MIỄN TRÁCH NHIỆM

Các thông tin và nhận định trong báo cáo này được cung cấp bởi TCSC dựa vào các nguồn thông tin mà TCSC coi là đáng tin cậy, có sẵn và mang tính hợp pháp. Tuy nhiên, chúng tôi không đảm bảo tính chính xác hay đầy đủ của các thông tin này.

Nhà đầu tư sử dụng báo cáo này cần lưu ý rằng các nhận định trong báo cáo này mang tính chất chủ quan của chuyên viên phân tích TCSC. Nhà đầu tư sử dụng báo cáo này tự chịu trách nhiệm về quyết định của mình.

TCSC có thể dựa vào các thông tin trong báo cáo này và các thông tin khác để ra quyết định đầu tư của mình mà không bị phụ thuộc vào bất kì ràng buộc nào về mặt pháp lý đối với các thông tin đưa ra.

Báo cáo này không được phép sao chép, tái tạo, phát hành và phân phối với bất kỳ mục đích nào nếu không được sự chấp thuận bằng văn bản của Công ty Cổ phần Chứng khoán Thành Công. Xin vui lòng ghi rõ nguồn trích dẫn nếu sử dụng các thông tin trong báo cáo này.

© Công ty Cổ phần Chứng khoán Thành Công (TCSC)

Lầu 2, Số 6 Hồ Tùng Mậu, P. Nguyễn Thái Bình, Quận 1, TP.HCM

Điện thoại: (028) 38270527 | Fax: (028) 38218010

E-mail: info@tcsc.vn

Web: www.tcsc.vn