

ĐIỂM NHẤN THỊ TRƯỜNG

- Thị trường mở cửa phiên giao dịch (04/12) với diễn biến giằng co với sự phân hóa ở nhóm cổ phiếu vốn hóa lớn. Trong đó, với sự nâng đỡ của các cổ phiếu như KDC, PLX, GAS, SAB... giúp VN-Index đang tăng nhẹ lên trên mốc tham chiếu. KDC tăng mạnh 4.2%, PLX tăng 1.8%, GAS tăng 0.7%. Chiều ngược lại, áp lực trên thị trường vẫn khá lớn và đến từ các mã như VIB, BCM, VPB, SHB, VRE...

- Tạm dừng phiên sáng, VN-Index tăng 0.82 điểm (0.08%) lên 1,020.62 điểm. Sau những phút hưng phấn đầu phiên, áp lực bán đã gia tăng sau khi VN-Index tiệm cận mốc 1,025.0 điểm. Nhiều cổ phiếu lớn quay đầu giảm đã khiến thị trường dần "hạ nhiệt". Dù vậy, một số cổ phiếu lớn như CTG, GAS, HPG, MSN, STB, BID, PNJ, HNG... vẫn tăng điểm giúp VN-Index giữ được sắc xanh. Nhóm đầu khí cũng có giao dịch tích cực với GAS, PGS, PVB, PVS, PVT, BSR tăng điểm khá tốt.

- Phiên giao dịch chiều diễn ra không khác nhiều so với buổi sáng khi VN-Index có thêm một lần thử thách vùng 1.025 điểm nhưng đã gặp phải áp lực bán khá mạnh khiến các chỉ số mau chóng quay đầu. Nhiều cổ phiếu lớn như BVH, VCB, VNM, VRE, BCM... giảm điểm đã kìm hãm đà tăng của thị trường. Dù vậy, sắc xanh của CTG, FPT, GAS, MSN, HNG, PNJ, BID, GVR và đặc biệt SAB (+3,6%) đã giúp VN-Index đóng cửa trên 1.020 điểm.

- Kết thúc phiên giao dịch, VN-Index tăng 1.69 điểm (+0.17%) lên mức 1,021.49 điểm. Toàn sàn có 197 mã tăng, 246 mã giảm và 59 mã đứng giá.

- Thanh khoản thị trường phiên hôm nay tăng so với phiên trước. Tổng khối lượng giao dịch toàn phiên đạt 553.59 triệu cổ phiếu, trị giá 10,700.41 tỷ đồng. (Trong đó GDTT đạt hơn 664.0 tỷ đồng).

- Khối ngoại phiên hôm nay bán ròng trên HSX với giá trị 46.1 tỷ đồng. Trên HNX khối này mua ròng với giá trị 8.6 tỷ đồng.

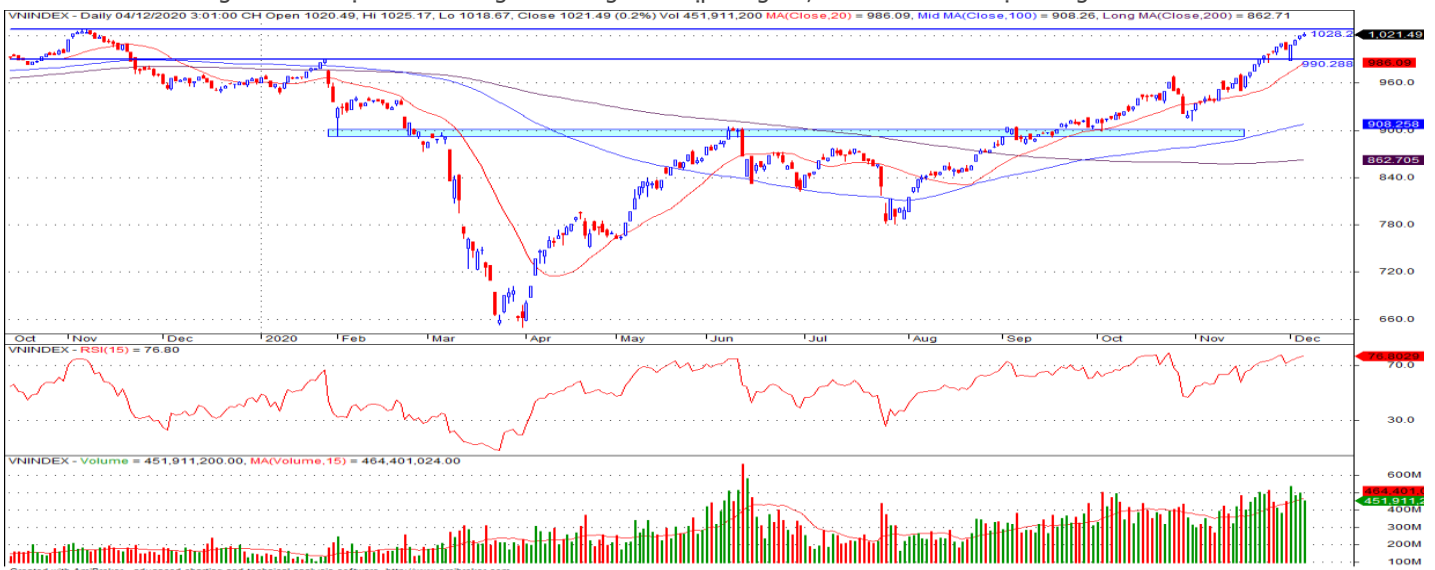
Giá trị đóng cửa	1,021.49
Biến động (%)	+1.69 (+0.17%)
KL(triệu CP)	553.59
Giá trị (tỷ đồng)	10,700.41
SLCP tăng giá	197
SLCP giảm giá	246
SLCP đứng giá	59

GIAO DỊCH KHỐI NGOẠI

	HSX	HNX
Mua	941.0	19.4
Bán	987.1	10.8
GTGD ròng	-46.1	8.6

NHẬN ĐỊNH THỊ TRƯỜNG

Thị trường khép lại phiên giao dịch với mức tăng nhẹ 0.17% khi các cổ phiếu vốn hóa lớn bắt đầu có sự phân hóa tăng giảm đan xen. Chỉ số VN-Index tiếp tục ghi nhận phiên tăng điểm với thanh khoản tiếp tục giữ ở mức cao cho thấy xu hướng tích cực của thị trường vẫn còn tiếp diễn với tâm điểm của dòng tiền có thể chuyển dần qua nhóm các cổ phiếu vốn hóa vừa và nhỏ. Dự báo chỉ số VN-Index sẽ tiếp tục có xu hướng tích cực với mục tiêu là ngưỡng kháng cự tại vùng 930±5 điểm, tuy nhiên với việc đà tăng của chỉ số đã kéo dài mà vẫn chưa có sự xuất hiện những nhịp điều chỉnh rõ ràng nào, bên cạnh đó vùng cản tại 930±5 điểm được chúng tôi đánh giá là vùng cản mạnh có thể sẽ khiến chỉ số gặp áp lực rung lắc, điều chỉnh mạnh khi dần tiếp cận ngưỡng này. Vì vậy NĐT có thể xem xét duy trì tỷ trọng cổ phiếu danh mục ở mức 60 – 70%. Nhà đầu tư đang có tỷ trọng cổ phiếu cao trong danh mục có thể chủ động xem xét dần thực hiện hóa lợi nhuận để giảm thiểu rủi ro cho danh mục đề phòng thị trường bất ngờ có những nhịp rung lắc, điều chỉnh mạnh. Nhà đầu tư đang có vị thế tiền mặt lớn có thể xem xét mở vị thế mua đối với các cổ phiếu cơ bản tốt trong nhóm vốn hóa vừa và nhỏ chưa tăng nhiều có sự thu hút dòng tiền trong các nhịp rung lắc, điều chỉnh của thị trường.



DANH MỤC KHUYẾN NGHỊ

STT	Mã CK	Khuyến nghị	Ngày khuyến nghị	Giá hiện tại	Giá thực hiện	LN/Lỗ hiện tại	Giá mục tiêu	LN dự kiến	Giá cắt lỗ	Lỗ dự kiến
1	REE	Nắm Giữ	17/03/2020	47.00	28.5	64.9%	34.0	19.3%	25.5	-10.5%
2	FPT	Nắm Giữ	28/07/2020	55.70	44.7	24.6%	55.0	23.0%	40.0	-10.5%
3	D2D	Nắm Giữ	29/10/2020	55.40	43.0	28.8%	60.0	39.5%	38.0	-11.6%

TIN TỨC NỔI BẬT

Lo ngại về vaccine Covid-19, chứng khoán châu Á trái chiều. Chỉ số MSCI châu Á – Thái Bình Dương không gồm Nhật Bản tăng 0,52%. Thị trường Trung Quốc giảm với Shanghai Composite mất 0,4% còn Shenzhen Component giảm 0,214%. Hang Seng của Hong Kong giảm 0,23%. SMIC, nhà sản xuất chip lớn nhất Trung Quốc, và Tổng công ty Dầu khí Hải dương Trung Quốc (CNOOC) bị Lầu Năm Góc đưa vào danh sách đen với lý do có liên quan quân đội Trung Quốc. Cổ phiếu SMIC niêm yết tại Hong Kong tạm dừng giao dịch sau thông tin trên, giảm hơn 2% chỉ trong 3 phút trước đó. Cổ phiếu CNOOC giảm khoảng 1,8%. Thị trường Hàn Quốc dẫn đầu khu vực, tăng 1,4%. Tại Nhật Bản, Nikkei 225 giảm 0,44% trong khi Topix giảm 0,19%. ASX 200 của Australia tăng 0,3%. Doanh số bán lẻ tháng 10 tại Australia tăng 1,4% so với tháng trước sau khi điều chỉnh yếu tố mùa vụ. (Link: <https://ndh.vn/quoc-te/lo-ngai-ve-vaccine-covid-19-chung-khoan-chau-a-trai-chieu-1281368.html>)

OPEC+ nới lỏng nguồn cung nhẹ tay hơn dự kiến, giá dầu tăng. Giá dầu Brent tương lai tăng 46 cent, tương đương 1%, lên 48,71 USD/thùng, cao nhất kể từ ngày 5/3. Giá dầu WTI tương lai tăng 36 cent, tương đương 0,8%, lên 45,64 USD/thùng, cao nhất một tuần. Kết thúc cuộc họp ngày 3/12, OPEC và đồng minh, tức OPEC+, nhất trí giảm sản lượng 7,2 triệu thùng/ngày, tương đương 7% tổng cầu toàn cầu, từ tháng 1/2021, tăng 500.000 thùng/ngày so với mức giảm 7,7 triệu thùng/ngày hiện tại. OPEC+ trước đó được kỳ vọng gia hạn giảm 7,7 triệu thùng/ngày ít nhất cho đến hết quý I/2021 sau khi cân nhắc lại kế hoạch tăng sản lượng thêm 2 triệu thùng/ngày. "Thị trường hiện phản ứng tích cực và giá dầu tăng bởi 500.000 thùng/ngày không phải con số chết chóc với cân bằng cung cầu", theo Paola Rodriguez-Masiu, nhà phân tích thị trường dầu cấp cao tại Rystad Energy, nói. (Link: <https://ndh.vn/nang-luong/opec-noi-long-nguon-cung-nhe-tay-hon-du-kien-gia-dau-tang-1281343.html>)

LPB: LienVietPostBank muốn huy động hơn 701 tỷ đồng trái phiếu đợt 2. Mới đây, Ngân hàng TMCP Bưu điện Liên Việt (LienVietPostBank, HOSE: LPB) vừa công bố thông tin phát hành trái phiếu ra công chúng đợt 2/2020. Cụ thể, LienVietPostBank dự kiến chào bán tổng cộng 70,113 trái phiếu với giá 10 triệu đồng/trái phiếu. Mỗi trái phiếu có mệnh giá 10 triệu đồng. Trong đó, có 43,572 trái phiếu kỳ hạn 7 năm và 26,541 trái phiếu kỳ hạn 10 năm. Đây đều là trái phiếu không chuyển đổi, không có bảo đảm, không kèm chứng quyền, xác lập nghĩa vụ trả nợ trực tiếp và thỏa mãn các điều kiện để tính vào vốn cấp 2 của LienVietPostBank theo quy định hiện hành. Lãi trái phiếu được trả sau, định kỳ 1 năm 1 lần vào ngày tròn năm kể từ ngày phát hành. (Link: <https://vietstock.vn/2020/12/lienvietpostbank-muon-huy-dong-hon-701-ty-dong-trai-phieu-dot-2-3118-810524.htm>)

DGC: Hóa chất Đức Giang dự chi 223 tỷ đồng trả cổ tức. Trung tâm Lưu ký Chứng khoán Việt Nam (VSD) vừa thông báo CTPC Tập đoàn Hóa chất Đức Giang (HOSE: DGC) sắp trả cổ tức năm 2020 bằng tiền cho cổ đông theo tỷ lệ 15% (1,500 đồng/cp). Ngày giao dịch không hưởng quyền (GDHKQ) là 14/12/2020 và ngày thanh toán là 11/01/2021. Với gần 149 triệu cp đang lưu hành, dự kiến DGC sẽ chi hơn 223 tỷ đồng để trả cổ tức cho cổ đông. Lũy kế 9 tháng đầu năm, DGC có doanh thu gần 4,653 tỷ đồng và lãi ròng hơn 670 tỷ đồng, lần lượt tăng 28% và 69% so với cùng kỳ năm trước. Qua đó, Công ty đã thực hiện được 76% kế hoạch doanh thu năm 2020 và vượt chỉ tiêu lợi nhuận. Lĩnh vực sản xuất (bột giặt, hóa chất...) vẫn chiếm tỷ trọng lớn nhất trong cơ cấu doanh thu (hơn 99%). (Link: <https://vietstock.vn/2020/12/hoa-chat-duc-giang-du-chi-223-ty-dong-tra-co-tuc-738-810512.htm>)

TOP 5 GIAO DỊCH THỎA THUẬN

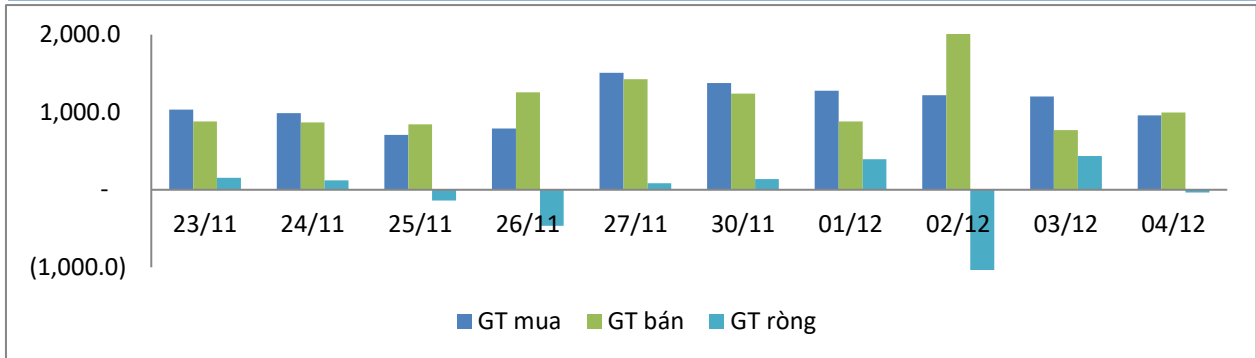
MÃ CK	KHỐI LƯỢNG (CP)	GTGD (Tỷ đồng)
HSX		
CII	4,500,000	81.0
CTG	2,323,400	80.3
HPG	1,936,000	67.2
VNG	3,019,760	49.8
SAM	3,890,000	38.7
HNX		
SHB	6,950,075	120.2
SHS	1,769,900	26.5
LHC	308,000	13.4
SHN	1,070,000	8.2
CEO	847,000	5.6

TOP 5 GIÁ TRỊ GIAO DỊCH

MÃ CK	KHỐI LƯỢNG (CP)	GTGD (Tỷ đồng)
HSX		
HPG	17,767,110	656.7
CTG	18,959,210	655.0
TCB	16,507,860	410.7
MBB	18,416,060	386.8
STB	24,514,030	385.7
HNX		
SHB	7,670,300	131.3
PVS	5,859,000	91.2
VIX	3,850,500	70.1
CEO	6,022,900	46.0
TNG	3,029,200	45.1

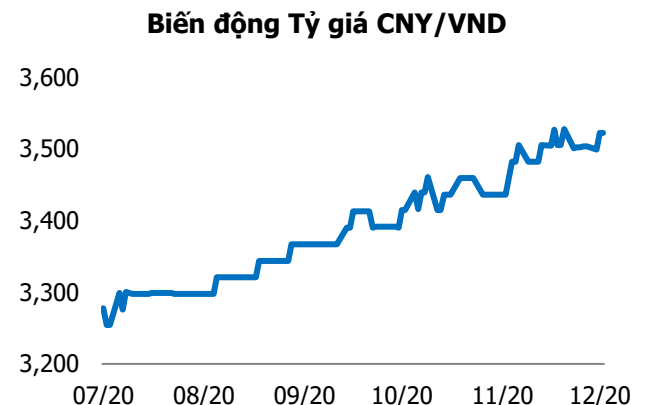
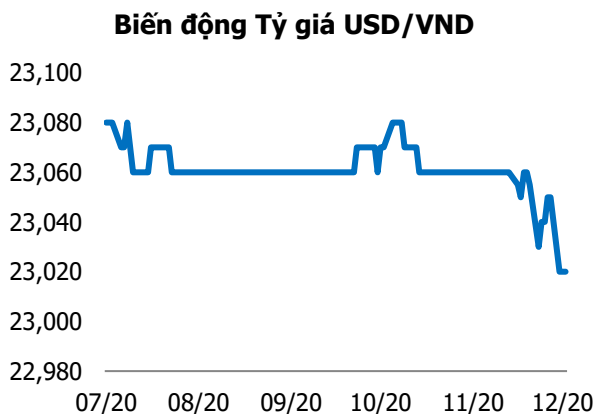
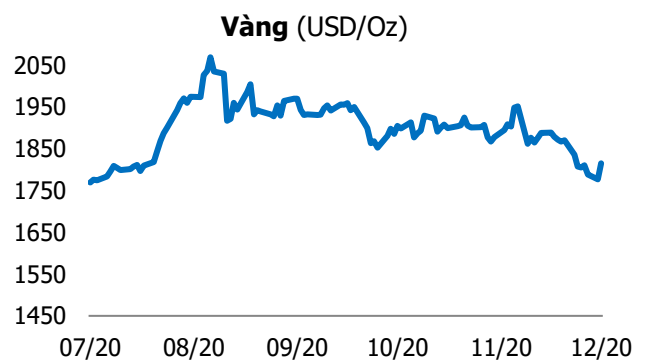
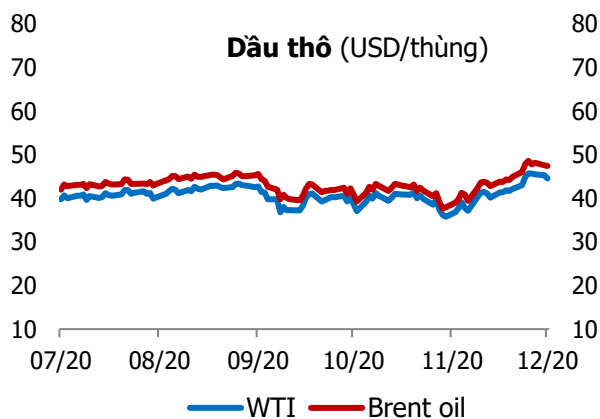
GIAO DỊCH NHÀ ĐẦU TƯ NƯỚC NGOÀI

Sàn GD	GT Mua (Tỷ)	% Thị trường	GT Bán (Tỷ)	% Thị trường	Mua-Bán
HSX	941.0	8.79	987.1	9.22	-46.1
HNX	19.4	2.03	10.8	1.13	8.6
Tổng số	960.4		997.9		-37.5



HSX			
Top 5 mua ròng		Top 5 bán ròng	
Mã CK	Giá trị (tỷ đồng)	Mã CK	Giá trị (tỷ đồng)
MBB	33.4	GMD	34.7
VPB	29.8	LCG	34.2
VHM	29.3	PAN	33.4
FUEVFNVD	19.0	VNM	26.9
DXG	18.0	VCB	26.2

HNX			
Top 5 mua ròng		Top 5 bán ròng	
Mã CK	Giá trị (tỷ đồng)	Mã CK	Giá trị (tỷ đồng)
PVS	7.88	DXP	4.88
VCS	6.40	VSM	1.13
BNA	1.07	GLT	0.96
SHB	0.87	SHS	0.59
SZB	0.42	SDT	0.44



TUYÊN BỐ MIỄN TRÁCH NHIỆM

Các thông tin và nhận định trong báo cáo này được cung cấp bởi TCSC dựa vào các nguồn thông tin mà TCSC coi là đáng tin cậy, có sẵn và mang tính hợp pháp. Tuy nhiên, chúng tôi không đảm bảo tính chính xác hay đầy đủ của các thông tin này.

Nhà đầu tư sử dụng báo cáo này cần lưu ý rằng các nhận định trong báo cáo này mang tính chất chủ quan của chuyên viên phân tích TCSC. Nhà đầu tư sử dụng báo cáo này tự chịu trách nhiệm về quyết định của mình.

TCSC có thể dựa vào các thông tin trong báo cáo này và các thông tin khác để ra quyết định đầu tư của mình mà không bị phụ thuộc vào bất kì ràng buộc nào về mặt pháp lý đối với các thông tin đưa ra.

Báo cáo này không được phép sao chép, tái tạo, phát hành và phân phối với bất kỳ mục đích nào nếu không được sự chấp thuận bằng văn bản của Công ty Cổ phần Chứng khoán Thành Công. Xin vui lòng ghi rõ nguồn trích dẫn nếu sử dụng các thông tin trong báo cáo này.

© Công ty Cổ phần Chứng khoán Thành Công (TCSC)

Lầu 2, Số 6 Hồ Tùng Mậu, P. Nguyễn Thái Bình, Quận 1, TP.HCM

Điện thoại: (028) 38270527 | Fax: (028) 38218010

E-mail:

Web: www.tcsc.vn