

## ĐIỂM NHẤN THỊ TRƯỜNG

- Thị trường mở cửa phiên giao dịch (04/11) với diễn biến tăng điểm nhẹ. Tuy nhiên, đà tăng của các chỉ số đều không quá mạnh và dần bị thu hẹp khi sự phân hóa quay trở lại. Trong đó, các mã như HDB, PLX, VCS, GAS, BCM.. vẫn đồng loạt tăng giá và tạo lực đỡ giúp kéo các chỉ số lên trên mốc tham chiếu. Chiều ngược lại, VIC vẫn giảm sâu 1% và tạo ra áp lực rất lớn lên VN-Index. Bên cạnh đó, các mã như MWG, FPT, VCB... cũng chìm trong sắc đỏ.

- Tạm dừng phiên sáng, VN-Index tăng 4.18 điểm (0.45%) lên 939.59 điểm. Hàng loạt cổ phiếu lớn như MSN, VNM, GAS, VRE, PNJ, VHM,... cùng với các cổ phiếu ngân hàng ACB, CTG, MBB, BID, VPB, HDB, TPB... bứt phá mạnh giúp VN-Index áp sát mốc 940 điểm. Đà tăng không chỉ tập trung ở nhóm Bluechips mà lan tỏa ra nhiều nhóm ngành có tính thị trường hơn như chứng khoán, bất động sản, xây dựng, dầu khí...

- Về cuối phiên giao dịch, lực cầu có phần yếu đi đã khiến đà tăng của chỉ số chính VN-Index bị thu hẹp lại đáng kể. Bên cạnh đó, VIC, VCG, MWG, HPG... đều bị kéo xuống mốc tham chiếu và gây ra áp lực tương đối lớn. Chiều ngược lại, HDB, PVD, GAS, VCS, ACB, VRE... vẫn duy trì được đà tăng tốt và đây là các trụ đỡ chính chính các chỉ số thị trường giữ vững được sắc xanh.

- Kết thúc phiên giao dịch, VN-Index tăng 4.35 điểm (+0.47%) lên mức 939.76 điểm. Toàn sàn có 297 mã tăng, 119 mã giảm và 70 mã đứng giá.

- Thanh khoản thị trường phiên hôm nay tăng so với phiên trước. Tổng khối lượng giao dịch toàn phiên đạt 350.87 triệu cổ phiếu, trị giá 7,042.11 tỷ đồng. (Trong đó GDTT đạt hơn 907.0 tỷ đồng).

- Khối ngoại phiên hôm nay bán ròng trên HSX với giá trị 639.1 tỷ đồng. Trên HNX khối này mua ròng với giá trị 17.4 tỷ đồng.

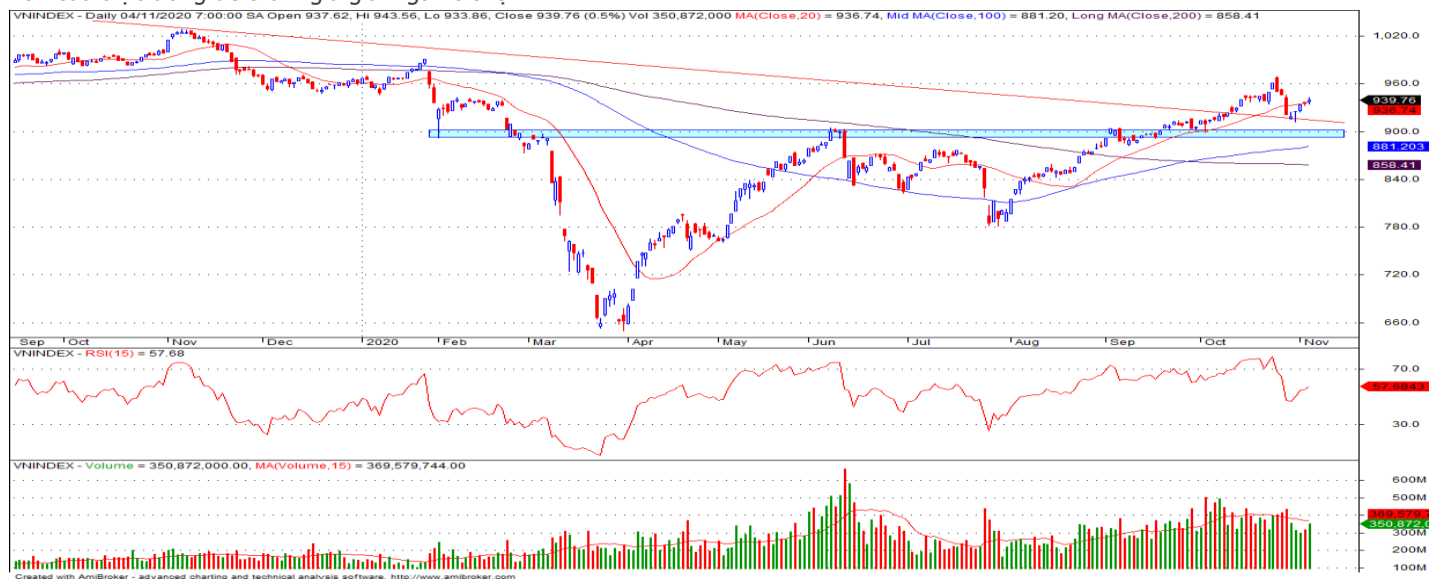
Giá trị đóng cửa	<b>939.76</b>
Biến động (%)	<b>+4.35 (+0.47%)</b>
KL(triệu CP)	350.87
Giá trị (tỷ đồng)	7,042.11
SLCP tăng giá	297
SLCP giảm giá	119
SLCP đứng giá	70

## GIAO DỊCH KHỐI NGOẠI

	HSX	HNX
<b>Mua</b>	338.0	20.4
<b>Bán</b>	977.1	3.0
<b>GTGD ròng</b>	<b>-639.1</b>	<b>17.4</b>

## NHẬN ĐỊNH THỊ TRƯỜNG

Thị trường khép lại phiên giao dịch với diễn biến tăng điểm khi chỉ số VN-Index có mức tăng 0.47%, bên cạnh 1 số các cổ phiếu vốn hóa lớn thì nhóm cổ phiếu vừa và nhỏ đã có sự tăng giá trở lại. Chỉ số VN-Index ghi nhận phiên tăng điểm thứ 4 liên tiếp với sự hồi phục trở lại ở nhiều nhóm cổ phiếu đã phần nào giúp cho tâm lý thị trường ổn định trở lại qua đó dần tiến đến thử thách lại vùng 940±5 điểm, tuy nhiên chỉ số VN-Index vẫn tiếp tục vận động với biên độ khá hẹp, kèm sự suy giảm nhẹ về thanh khoản so với trước đó cho thấy sự thận trọng của nhà đầu tư đối với thị trường trong bối cảnh dân thiếu vắng các thông tin hỗ trợ. TCSC cho rằng chỉ số VN-Index cần tiếp tục có thời gian tích lũy nhằm giúp các nhóm cổ phiếu thị trường hình thành mặt bằng giá mới trước khi có sự hồi phục lên các mức cao hơn. Vì vậy NĐT cần có sự thận trọng, ưu tiên việc quản trị rủi ro cho danh mục ở thời điểm hiện tại và có thể xem xét đưa tỷ trọng nắm giữ trong danh mục ở mức cân bằng 40 – 50% cho mục tiêu trung, dài hạn. Nhà đầu tư đang có tỷ trọng cổ phiếu cao tiếp tục xem xét bán hạ giảm tỷ trọng về mức an toàn ở các nhịp hồi phục của chỉ số và chờ đợi thêm các tín hiệu rõ ràng hơn của thị trường để tham gia giải ngân trở lại.



## DANH MỤC KHUYẾN NGHỊ

STT	Mã CK	Khuyến nghị	Ngày khuyến nghị	Giá hiện tại	Giá thực hiện	LN/Lỗ hiện tại	Giá mục tiêu	LN dự kiến	Giá cắt lỗ	Lỗ dự kiến
1	REE	Nắm Giữ	17/03/2020	41.90	28.5	47.0%	34.0	19.3%	25.5	-10.5%
2	FPT	Nắm Giữ	28/07/2020	53.00	44.7	18.6%	55.0	23.0%	40.0	-10.5%
3	D2D	Nắm Giữ	29/10/2020	67.30	63.0	6.8%	75.0	19.0%	58.0	-7.9%

## TIN TỨC NỔI BẬT

**Chứng khoán tương lai Mỹ nhay vọt khi Trump dẫn trước tại các bang chiến trường.** S&P tương lai hiện tăng 0,9%, nối dài chuỗi tăng từ đầu tuần. Hôm qua (3/11), chỉ số S&P 500 có phiên tốt nhất trong gần một tháng. Nasdaq 100 cũng tăng 2,6%, do nhà đầu tư cho rằng rủi ro các hãng công nghệ lớn bị giám sát chống độc quyền sẽ thấp hơn dưới thời Trump so với Biden. Tổng thống Mỹ Donald Trump đang dẫn trước đối thủ Joe Biden tại Florida và nhiều bang khác có thể định đoạt kết quả bầu cử, như Georgia và Bắc Carolina. Trên các trang cá cược, tỷ lệ chiến thắng cho Trump đã được nâng lên. Tại Smarkets, khả năng Trump chiến thắng hiện là 56% - cao hơn so với 33% so với đầu ngày. Lợi suất các loại trái phiếu kỳ hạn dài của Mỹ đang đi xuống. ([Link: https://ndh.vn/quoc-te/chung-khoan-tuong-lai-my-nhay-vot-khi-trump-dan-truoc-tai-cac-bang-chien-truong-1279363.html](https://ndh.vn/quoc-te/chung-khoan-tuong-lai-my-nhay-vot-khi-trump-dan-truoc-tai-cac-bang-chien-truong-1279363.html))

**Nhà đầu tư đổi mặt biến động ngày bầu cử, giá dầu tăng.** Giá dầu Brent tương lai tăng 74 cent, tương đương 1,9%, lên 39,71 USD/thùng. Giá dầu WTI tương lai tăng 85 cent, tương đương 2,3%, lên 37,66 USD/thùng. Thị trường năng lượng đi lên sau khi số liệu dự báo cho thấy tồn kho tại Mỹ trong tuần kết thúc ngày 30/10 tăng 900.000 thùng, nối đà tăng 4,3 triệu thùng từ tuần trước đó. Số liệu chính thức sẽ được Cơ quan thông tin năng lượng Mỹ (EIA) công bố ngày 4/11. Cử tri Mỹ ngày 3/11 bắt đầu đi bỏ phiếu bầu nhà lãnh đạo Mỹ tiếp theo với hai ứng viên hàng đầu là Donald Trump của đảng Cộng hòa và Joe Biden của đảng Dân chủ. "Cuộc bầu cử đang chi phối thị trường. Giá dầu tăng... Tâm lý chung dường như là kết quả bầu cử sẽ có sớm nhất là trong ngày 4/11", Robert Yawger, giám đốc năng lượng tương lai tại Mizuho, New York, nói. ([Link: https://ndh.vn/nang-luong/nha-dau-tu-doi-mat-bien-dong-ngay-bau-cu-gia-dau-tang-1279323.html](https://ndh.vn/nang-luong/nha-dau-tu-doi-mat-bien-dong-ngay-bau-cu-gia-dau-tang-1279323.html))

**FMC: Doanh số tháng 10 của Sao Ta tăng trưởng 40%.** Thực phẩm Sao Ta (Fimex, HoSE: FMC) - một thành viên của Tập đoàn PAN cho biết hoạt động chế biến và tiêu thụ rất khởi sắc trong tháng 10. Cụ thể, tôm chế biến đạt 2.119 tấn, tăng hơn 47% so với tháng 10 năm ngoái. Doanh số tiêu thụ tháng 10 là 22,9 triệu USD, tăng gần 40% so với cùng kỳ. Lũy kế 10 tháng, doanh số chung đạt 161 triệu, tăng 19% so với cùng kỳ và tương đương cả năm 2019. Sao Ta cho biết trong tháng 11 này sẽ thu hoạch toàn bộ ao tôm thả nuôi vụ 2. Trước đó trong báo cáo quý III, Sao Ta công bố con số doanh thu thuần kỷ lục 1.620 tỷ đồng, tăng 45% so với cùng kỳ năm trước. Doanh thu lũy kế 9 tháng tăng 17% đạt 3.206 tỷ đồng và lợi nhuận trước thuế giảm nhẹ về 169 tỷ đồng do các chi phí hoạt động tăng lên trong mùa dịch. ([Link: https://ndh.vn/doanh-nghiep/doanh-so-thang-10-cua-sao-ta-tang-truong-40-1279364.html](https://ndh.vn/doanh-nghiep/doanh-so-thang-10-cua-sao-ta-tang-truong-40-1279364.html))

**VGT: Vinatex báo lãi ròng quý III giảm 42% do ảnh hưởng từ dịch.** Dưới tác động tiêu cực của dịch Covid-19, lãi ròng quý III của Tập đoàn Dệt May Việt Nam (Vinatex, UPCoM: VGT) ghi nhận giảm 42% so với cùng kỳ, xuống còn 68 tỷ đồng. Theo như BCTC hợp nhất vừa công bố, quý III này lại là một quý không may mắn với VGT khi đa phần các chỉ tiêu kinh doanh đều giảm so với cùng kỳ. Cụ thể, doanh thu thuần giảm 20% so với cùng kỳ, ghi nhận hơn 3.307 tỷ đồng. Doanh thu hoạt động tài chính cũng giảm 61%, xuống mức 40 tỷ đồng. Trong kỳ, các chi phí cũng đồng loạt giảm như chi phí tài chính (-44%), chi phí bán hàng (-18%) và chi phí quản lý doanh nghiệp (-27%). Kết quả, VGT báo lãi ròng giảm 42%, xuống còn 68 tỷ đồng. ([Link: https://ndh.vn/ket-qua-kinh-doanh/vinatex-bao-lai-rong-quy-iii-giam-42-do-anh-huong-tu-dich-1279365.html](https://ndh.vn/ket-qua-kinh-doanh/vinatex-bao-lai-rong-quy-iii-giam-42-do-anh-huong-tu-dich-1279365.html))

## TOP 5 GIAO DỊCH THỎA THUẬN

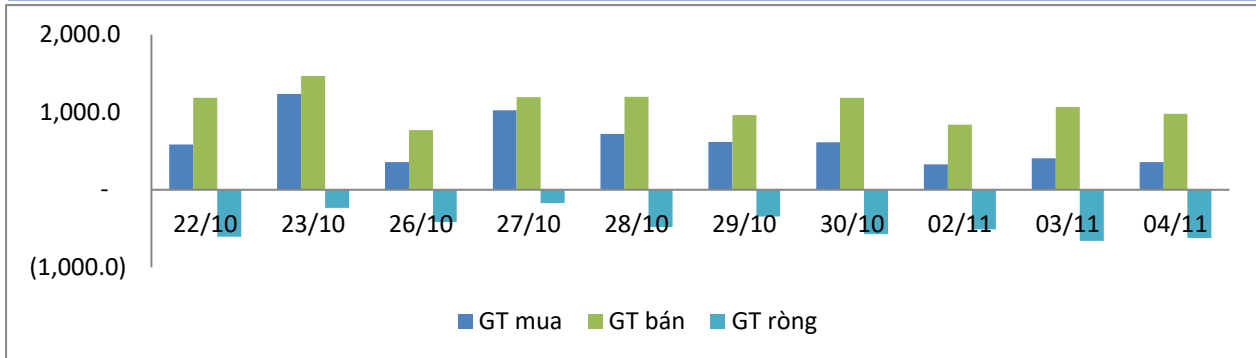
MÃ CK	KHỐI LƯỢNG (CP)	GTGD (Tỷ đồng)
<b>HSX</b>		
MSN	2,250,000	189.0
HDB	6,804,000	170.1
GAB	581,000	111.0
PNJ	937,440	66.1
KDH	1,500,000	37.3
<b>HNX</b>		
VCG	1,000,000	40.5
NVB	800,000	7.7
VC3	430,000	7.2
TAR	348,400	6.4
TNG	576,986	6.2

## TOP 5 GIÁ TRỊ GIAO DỊCH

MÃ CK	KHỐI LƯỢNG (CP)	GTGD (Tỷ đồng)
<b>HSX</b>		
HPG	18,293,400	560.5
TCB	21,927,670	489.5
GEX	15,437,360	307.5
CTG	7,152,600	219.2
HSG	10,461,110	173.1
<b>HNX</b>		
ACB	12,599,900	319.6
PVS	4,073,400	55.3
SHB	2,194,400	34.8
SHS	2,357,700	30.5
PLC	837,300	19.0

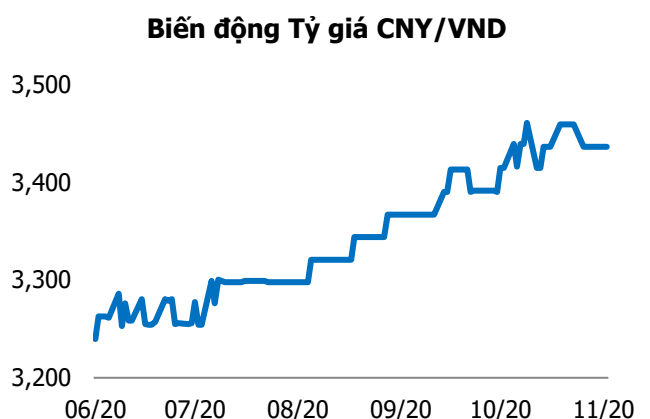
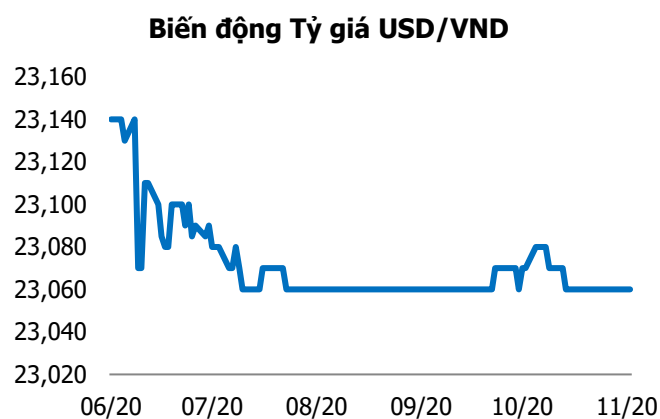
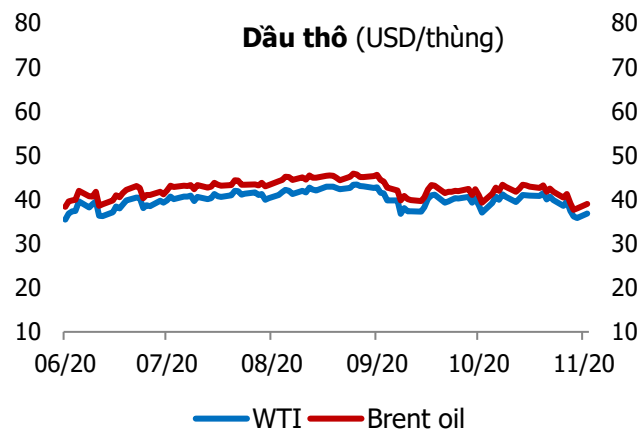
## GIAO DỊCH NHÀ ĐẦU TƯ NƯỚC NGOÀI

Sàn GD	GT Mua (Tỷ )	% Thị trường	GT Bán (Tỷ)	% Thị trường	Mua-Bán
<b>HSX</b>	338.0	4.80	977.1	13.87	<b>-639.1</b>
<b>HNX</b>	20.4	2.79	3.0	0.41	<b>17.4</b>
<b>Tổng số</b>	<b>358.4</b>		<b>980.1</b>		<b>-621.7</b>



HSX			
Top 5 mua ròng		Top 5 bán ròng	
Mã CK	Giá trị (tỷ đồng)	Mã CK	Giá trị (tỷ đồng)
VNM	27.6	HPG	202.2
SBT	9.9	VRE	99.9
HSG	7.7	MSN	93.3
IMP	6.5	VHM	86.1
DGW	6.1	GEX	38.3

HNX			
Top 5 mua ròng		Top 5 bán ròng	
Mã CK	Giá trị (tỷ đồng)	Mã CK	Giá trị (tỷ đồng)
PVS	6.79	CAN	0.69
SHS	5.31	VCG	0.49
VCS	3.95	SLS	0.33
TNG	1.71	NHA	0.23
SHB	0.39	BVS	0.05



## TUYÊN BỐ MIỄN TRÁCH NHIỆM

Các thông tin và nhận định trong báo cáo này được cung cấp bởi TCSC dựa vào các nguồn thông tin mà TCSC coi là đáng tin cậy, có sẵn và mang tính hợp pháp. Tuy nhiên, chúng tôi không đảm bảo tính chính xác hay đầy đủ của các thông tin này.

Nhà đầu tư sử dụng báo cáo này cần lưu ý rằng các nhận định trong báo cáo này mang tính chất chủ quan của chuyên viên phân tích TCSC. Nhà đầu tư sử dụng báo cáo này tự chịu trách nhiệm về quyết định của mình.

TCSC có thể dựa vào các thông tin trong báo cáo này và các thông tin khác để ra quyết định đầu tư của mình mà không bị phụ thuộc vào bất kì ràng buộc nào về mặt pháp lý đối với các thông tin đưa ra.

Báo cáo này không được phép sao chép, tái tạo, phát hành và phân phối với bất kỳ mục đích nào nếu không được sự chấp thuận bằng văn bản của Công ty Cổ phần Chứng khoán Thành Công. Xin vui lòng ghi rõ nguồn trích dẫn nếu sử dụng các thông tin trong báo cáo này.

### © Công ty Cổ phần Chứng khoán Thành Công (TCSC)

Lầu 2, Số 6 Hồ Tùng Mậu, P. Nguyễn Thái Bình, Quận 1, TP.HCM

Điện thoại: (028) 38270527 | Fax: (028) 38218010

E-mail:

Web: [www.tcsc.vn](http://www.tcsc.vn)