

ĐIỂM NHẤN THỊ TRƯỜNG

- Thị trường mở cửa phiên giao dịch cuối tuần (04/10) với những diễn biến khá tích cực ngay từ đầu phiên. VNM tiếp tục duy trì đà tăng khá tốt (tăng hơn 1.000 đồng) và là động lực thúc đẩy thị trường tăng điểm. Bên cạnh đó, các Bluechips như FPT, MSN, REE, MWG...hay các cổ phiếu ngân hàng BID, VCB, HDB, VPB...cũng tăng điểm giúp sắc xanh thị trường được củng cố.
- Về cuối phiên sáng, tâm lý thận trọng tiếp tục đè nặng lên thị trường khiến các chỉ số thị trường có một phiên sáng khá giằng co. Các cổ phiếu nhóm Large Cap như VCB, VNM, POW là những mã tác động tích cực lên chỉ số VN-Index trong sáng nay. Các cổ phiếu Bluechips như BVH, MSN, REE, HPG, PLX, VHM, MWG...cùng với các cổ phiếu ngân hàng ACB, CTG, MBB, TCB, TPB...đều giảm điểm đã ảnh hưởng tiêu cực tới diễn biến thị trường.
- Phiên giao dịch chiều diễn ra với áp lực bán tăng khá mạnh. Các Bluechips BVH, FPT, GAS, HPG, REE, MSN, VNM, SAB, PNJ, MWG, VHM, VRE...đồng loạt giảm đã ảnh hưởng không nhỏ tới tâm lý thị trường. Nỗ lực của POW, HVN, VJC, VCB là không đủ giúp thị trường tránh khỏi phiên giảm điểm.
- Dệt may là một trong những nhóm đi ngược lại thị trường khi sắc xanh tích cực tràn ngập trong nhóm. VGT, MSH, TNG, STK, TCM đều là những mã bứt phá hơn 2% và đạt được thanh khoản tốt.
- Kết thúc phiên giao dịch, VN-Index giảm 4.86 điểm (-0.49%) xuống mức 987.59 điểm. Toàn sàn có 136 mã tăng, 171 mã giảm và 65 mã đứng giá.
- Thanh khoản thị trường phiên hôm nay giảm so với phiên trước. Tổng khối lượng giao dịch toàn phiên đạt 205.01 triệu cổ phiếu, trị giá 4,435.33 tỷ đồng. (Trong đó GDTT đạt hơn 1,153.0 tỷ đồng).
- Khối ngoại phiên hôm nay bán ròng trên Hose với giá trị 265.5 tỷ đồng. Trên HNX khối này bán ròng với giá trị 4.6 tỷ đồng.

Giá trị đóng cửa	987.59
Biến động (%)	-4.86 (-0.49%)
KL(triệu CP)	205.01
Giá trị (tỷ đồng)	4,435.33
SLCP tăng giá	136
SLCP giảm giá	171
SLCP đứng giá	65

GIAO DỊCH KHỐI NGOẠI

	HOSE	HNX
Mua	256.7	9.0
Bán	522.2	13.6
GTGD ròng	-265.5	-4.6

NHẬN ĐỊNH THỊ TRƯỜNG

Thị trường đóng cửa phiên 04/10 với diễn biến giảm điểm về cuối ngày khi áp lực bán gia tăng mạnh ở nhóm các cổ phiếu vốn hóa lớn. Kết thúc phiên giao dịch hôm nay với sự giảm nhẹ về thanh khoản giao dịch cho thấy phần nào sự thận trọng trở lại của nhà đầu tư. Tuy nhiên, thị trường vẫn tiếp tục có sự phân hóa mạnh khi tâm điểm của dòng tiền là các nhóm cổ phiếu, ngành dự báo có KQKD quý III khả quan như: BĐS, Tài chính, Ngân hàng, Bán lẻ... TCSC cho rằng chỉ số VN-Index có thể sẽ tiếp tục có sự giằng co, tích lũy ở vùng điểm hiện tại và tạo nền tảng cho sự bứt phá mạnh về thanh khoản, điểm số để hình thành xu hướng tăng trong thời gian tới với sự tâm điểm của dòng tiền là các nhóm ngành mà chúng tôi đề cập ở trên. Do đó, trong giai đoạn hiện tại nhà đầu tư có thể cân nhắc nắm giữ danh mục với tỷ trọng cân bằng vào nhóm cổ phiếu có yếu tố cơ bản tốt với triển vọng kinh doanh khả quan trong năm 2019 cho mục tiêu trung, dài hạn. Đối với các nhà đầu tư đang nắm giữ tỷ trọng cổ phiếu cao, có thể xem xét bán chốt lời một phần các vị thế ngắn hạn ở các phiên chỉ số có sự bứt phá mạnh. Đồng thời, có thể xem xét giải ngân trở lại đối với các cổ phiếu có mức điều chỉnh về các mốc hỗ trợ của từng cổ phiếu cụ thể.



DANH MỤC KHUYẾN NGHỊ

STT	Mã CK	Khuyến nghị	Ngày khuyến nghị	Giá hiện tại	Giá thực hiện	LN/Lỗ hiện tại	Giá mục tiêu	LN dự kiến	Giá cắt lỗ	Lỗ dự kiến
1	NLG	Giữ	29/03/2019	29.00	24.7	17.6%	31.7	28.6%	23.0	-6.9%
2	FPT	Giữ	03/04/2019	56.80	40.1	41.6%	52.0	29.7%	38.6	-3.7%
3	PNJ	Giữ	20/05/2019	80.30	78.8	1.9%	95.0	20.6%	72.8	-7.6%
4	QNS	Giữ	28/08/2019	29.70	30.5	-2.6%	35.0	14.8%	27.5	-9.8%

TIN TỨC NỔI BẬT

Chứng khoán châu Á tăng nhưng thận trọng trước báo cáo việc làm Mỹ. Chỉ số MSCI châu Á - Thái Bình Dương trừ Nhật Bản tăng 0,3% trong sáng 4/10. Các chỉ số lớn diễn biến trái chiều, với thị trường tài chính Trung Quốc tiếp tục đóng cửa nghỉ lễ quốc khánh. Ở chiều giảm, Nikkei 225 của Nhật Bản và Hang Seng của Hong Kong lần lượt giảm 0,09% và 0,4%. Straits Times của Singapore giảm 0,3%. Ở chiều tăng, Kospi của Hàn Quốc tăng 0,09%. ASX 200 của Australia và NZX 50 của New Zealand lần lượt tăng 0,1% và 0,9%. Tại Đông Nam Á, cổ phiếu tại Thái Lan và Indonesia đều tăng điểm. Giới đầu tư giao dịch thận trọng chờ báo cáo việc làm phi nông nghiệp tháng 9 của Mỹ dự kiến được công bố ngày 4/10. Theo dự đoán của giới phân tích, kinh tế Mỹ tạo ra 145.000 việc làm mới trong tháng 9, cao hơn mức 130.000 của tháng trước đó. ([Link: https://ndh.vn/quoc-te/chung-khoan-chau-a-tang-nhung-than-trong-truoc-bao-cao-viec-lam-my-1256437.html](https://ndh.vn/quoc-te/chung-khoan-chau-a-tang-nhung-than-trong-truoc-bao-cao-viec-lam-my-1256437.html))

Giá dầu thô chạm đáy gần 2 tháng. Giá dầu Brent tương lai tăng 2 cent lên 57,71 USD/thùng. Giá dầu WTI tương lai giảm 19 cent xuống 52,45 USD/thùng. Trong phiên 3/10, giá hai loại dầu đều xuống thấp nhất kể từ đầu tháng 8, sau khi Mỹ công bố số liệu kinh tế không như kỳ vọng. Tăng trưởng lĩnh vực dịch vụ trong tháng 9 thấp nhất 3 năm. Dù phục hồi một phần vào cuối ngày 3/10, giá dầu tương lai liên tục giảm trong 8 phiên vừa qua, theo Bob Yawger, giám đốc năng lượng tương lai tại Mizuho, New York. "Cung và cầu dường như đều có vấn đề. Tồn kho ở phía cung, số liệu kinh tế ở phía cầu và chúng đều không được như kỳ vọng". ([Link: https://ndh.vn/nang-luong/gia-dau-tho-cham-day-gan-2-thang-1256418.html](https://ndh.vn/nang-luong/gia-dau-tho-cham-day-gan-2-thang-1256418.html))

TNC: Lợi nhuận 9 tháng vượt 48% kế hoạch. Trong cuộc họp ngày 03/10, HĐQT của CTCP Cao su Thống Nhất (HOSE: TNC) đã thông qua kết quả kinh doanh 9 tháng đầu năm 2019 với doanh thu hơn 76 tỷ đồng và lãi trước thuế 40 tỷ đồng. Như vậy TNC đã thực hiện được hơn 70% kế hoạch doanh thu và vượt 48% kế hoạch lợi nhuận cả năm 2019. 9 tháng đầu năm, TNC ước tính sản lượng khai thác mủ ở mức 619 tấn, đạt hơn 49% kế hoạch năm 2019; sản lượng chế biến mủ SVR đạt hơn 782 tấn, thực hiện được hơn 48% kế hoạch. Trong khi đó, sản lượng chuỗi và gia công điều trong 9 tháng đầu năm 2019 ước tính ở mức 607 tấn và 416 tấn, lần lượt đạt gần 21% và 26% kế hoạch cả năm. ([Link: https://vietstock.vn/2019/10/tnc-loi-nhuan-9-thang-vuot-48-ke-hoach-737-707661.htm](https://vietstock.vn/2019/10/tnc-loi-nhuan-9-thang-vuot-48-ke-hoach-737-707661.htm))

TNG lên kế hoạch phát hành tối đa 136 tỷ đồng trái phiếu kỳ hạn 3 năm. Công ty đầu tư và thương mại TNG (HoSE: TNG) công bố nghị quyết HĐQT thông qua phương án phát hành trái phiếu riêng lẻ không chuyển đổi, không có tài sản đảm bảo và không kèm chứng quyền có tổng mệnh giá tối đa 136 tỷ đồng, kỳ hạn không quá 36 tháng. Thời gian thực hiện trong năm nay. Công ty dự kiến sử dụng số tiền thu được để thực hiện các chương trình, dự án đầu tư và tăng quy mô vốn hoạt động. TNG hoạt động chính trong lĩnh vực may mặc. Công ty cho biết tính đến 14/8, tổng giá trị đơn hàng may mặc đã ký kết với khách hàng ước tính đạt 4.700 tỷ, cao hơn 13% so với kế hoạch doanh thu năm 2019 và tăng 30% so với doanh thu cả năm 2018. ([Link: https://ndh.vn/doanh-nghiep/tng-len-ke-hoach-phat-hanh-toi-da-136-ty-dong-trai-phieu-ky-han-3-nam-1256414.html](https://ndh.vn/doanh-nghiep/tng-len-ke-hoach-phat-hanh-toi-da-136-ty-dong-trai-phieu-ky-han-3-nam-1256414.html))

TOP 5 GIAO DỊCH THỎA THUẬN

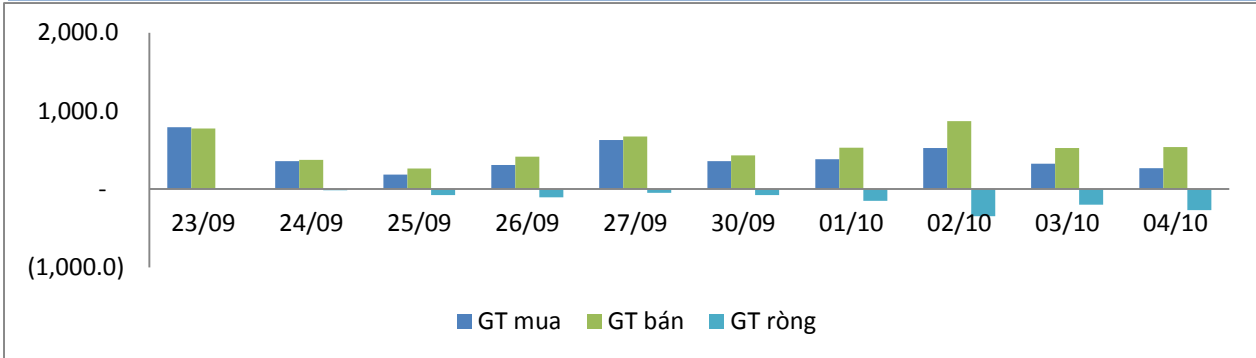
MÃ CK	KHỐI LƯỢNG (CP)	GTGD (Tỷ đồng)
HOSE		
SBT	13,100,860	242.3
LDG	14,301,101	175.1
VGC	7,250,000	150.0
VJC	524,200	72.0
LIX	1,679,220	69.6
HNX		
VCG	1,030,900	27.3
HHC	128,500	13.8
ICG	998,000	8.4
VMC	396,800	4.5
SJ1	148,904	2.6

TOP 5 GIÁ TRỊ GIAO DỊCH

MÃ CK	KHỐI LƯỢNG (CP)	GTGD (Tỷ đồng)
HOSE		
ROS	21,239,500	546.2
VPB	5,301,990	119.3
MBB	4,861,060	110.6
VRE	3,287,400	105.4
HPG	4,775,630	102.4
HNX		
TNG	2,498,000	46.2
PVS	2,290,200	43.8
ACB	1,581,000	37.3
VCS	244,500	26.0
C69	697,300	19.2

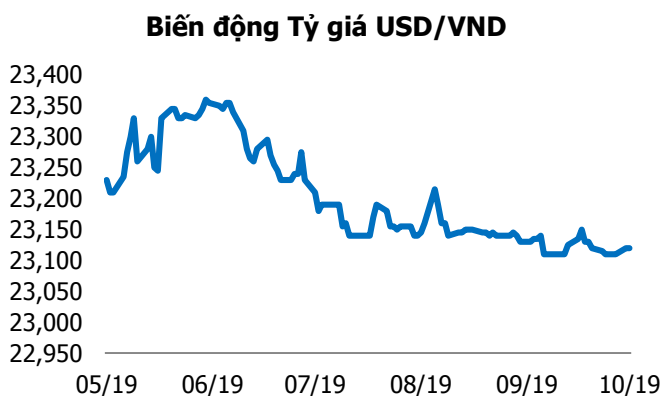
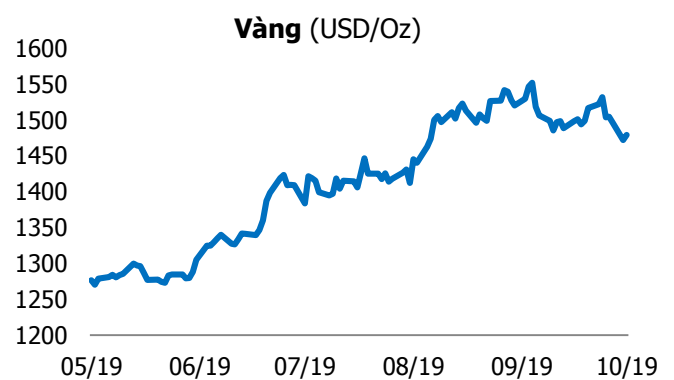
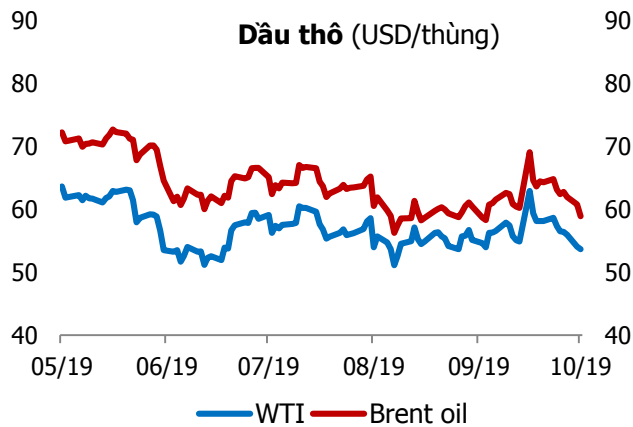
GIAO DỊCH NHÀ ĐẦU TƯ NƯỚC NGOÀI

Sàn GD	GT Mua (Tỷ)	% Thị trường	GT Bán (Tỷ)	% Thị trường	Mua-Bán
HOSE	256.7	4.59	522.2	9.34	-265.5
HNX	9.0	2.61	13.6	3.92	-4.6
Tổng số	265.7		535.8		-270.1



HOSE			
Top 5 mua ròng		Top 5 bán ròng	
Mã CK	Giá trị (tỷ đồng)	Mã CK	Giá trị (tỷ đồng)
VCB	13.7	LIX	68.7
CII	10.0	HPG	46.6
VIC	8.7	VRE	31.5
BMP	7.3	VNM	19.6
PLX	7.1	VJC	17.5

HNX			
Top 5 mua ròng		Top 5 bán ròng	
Mã CK	Giá trị (tỷ đồng)	Mã CK	Giá trị (tỷ đồng)
SHS	1.5	PVS	5.9
PVE	0.2	DHT	0.4
TIG	0.1	VCS	0.3
KLF	0.1	S74	0.1
NTP	0.09	DNP	0.1



TUYÊN BỐ MIỄN TRÁCH NHIỆM

Các thông tin và nhận định trong báo cáo này được cung cấp bởi TCSC dựa vào các nguồn thông tin mà TCSC coi là đáng tin cậy, có sẵn và mang tính hợp pháp. Tuy nhiên, chúng tôi không đảm bảo tính chính xác hay đầy đủ của các thông tin này.

Nhà đầu tư sử dụng báo cáo này cần lưu ý rằng các nhận định trong báo cáo này mang tính chất chủ quan của chuyên viên phân tích TCSC. Nhà đầu tư sử dụng báo cáo này tự chịu trách nhiệm về quyết định của mình.

TCSC có thể dựa vào các thông tin trong báo cáo này và các thông tin khác để ra quyết định đầu tư của mình mà không bị phụ thuộc vào bất kì ràng buộc nào về mặt pháp lý đối với các thông tin đưa ra.

Báo cáo này không được phép sao chép, tái tạo, phát hành và phân phối với bất kỳ mục đích nào nếu không được sự chấp thuận bằng văn bản của Công ty Cổ phần Chứng khoán Thành Công. Xin vui lòng ghi rõ nguồn trích dẫn nếu sử dụng các thông tin trong báo cáo này.

© Công ty Cổ phần Chứng khoán Thành Công (TCSC)

Lầu 2, Số 6 Hồ Tùng Mậu, P. Nguyễn Thái Bình, Quận 1, TP.HCM

Điện thoại: (028) 38270527 | Fax: (028) 38218010

E-mail: info@tcsc.vn

Web: www.tcsc.vn