

ĐIỂM NHẤN THỊ TRƯỜNG

- Thị trường mở cửa phiên giao dịch (04/09) với diễn biến thận trọng khi đón nhận những tin tức không mấy tích cực từ TTCK Mỹ. Ngay từ đầu phiên giao dịch ngày 4/9, sắc đỏ đã bao trùm lên đa số các cổ phiếu vốn hóa lớn trên thị trường. Trong nhóm VN30 hiện tại chỉ có duy nhất NVL tăng giá với 0.3%, trong khi toàn bộ 29 mã còn lại đều giảm. POW giảm 2.4%, PLX giảm 1.9%, MWG giảm 1.8%, GAS giảm 1.3%, REE giảm 1.8%, VCB giảm 1.3%...

- Tạm dừng phiên sáng, VN-Index giảm 4.51 điểm (-0.5%) xuống 899.46 điểm. Dù vậy, một vài Bluechips như CTG, SAB, VRE, VHM, VCG, BCM, CTG, VGC... vẫn duy trì đà tăng khá tốt giúp thị trường không giảm quá sâu. Ở chiều ngược lại, nhiều cổ phiếu lớn như BVH, FPT, GAS, MSN, VCB, VIC, VNM, VJC, POW, MWG... vẫn chìm sâu trong sắc đỏ. Trong sáng nay, nhóm cổ phiếu bất động sản, xây dựng giao dịch khá tốt với nhiều mã tăng như CTD, DRH, IJC, KDH, PDR,...

- Phiên giao dịch chiều diễn ra khá tích cực với sự hồi phục của thị trường. Dòng tiền bắt đáy tiếp tục đổ mạnh vào giúp các chỉ số lên sát mốc tham chiếu, thậm chí HNX-Index còn tăng điểm. Nhiều cổ phiếu vốn hóa lớn đã thu hẹp đà giảm đáng kể so với buổi sáng, thậm chí nhiều mã tăng điểm như CTG, MSN, VNM, BHN, VRE, VHM, BCM, VGC... Trong phiên hôm nay, nhóm KCN, cao su có giao dịch khá tích cực với nhiều mã tăng như PHR, SZL, D2D, BCM, IDC, KBC, LHG...

- Kết thúc phiên giao dịch, VN-Index giảm 2.43 điểm (-0.27%) xuống mức 901.54 điểm. Toàn sàn có 146 mã tăng, 267 mã giảm và 52 mã đứng giá.

- Thanh khoản thị trường phiên hôm nay giảm so với phiên trước. Tổng khối lượng giao dịch toàn phiên đạt 346.44 triệu cổ phiếu, trị giá 6,732.39 tỷ đồng. (Trong đó GDTT đạt hơn 845.0 tỷ đồng).

- Khối ngoại phiên hôm nay bán ròng trên Hose với giá trị 13.3 tỷ đồng. Trên HNX khối này bán ròng với giá trị 9.7 tỷ đồng.

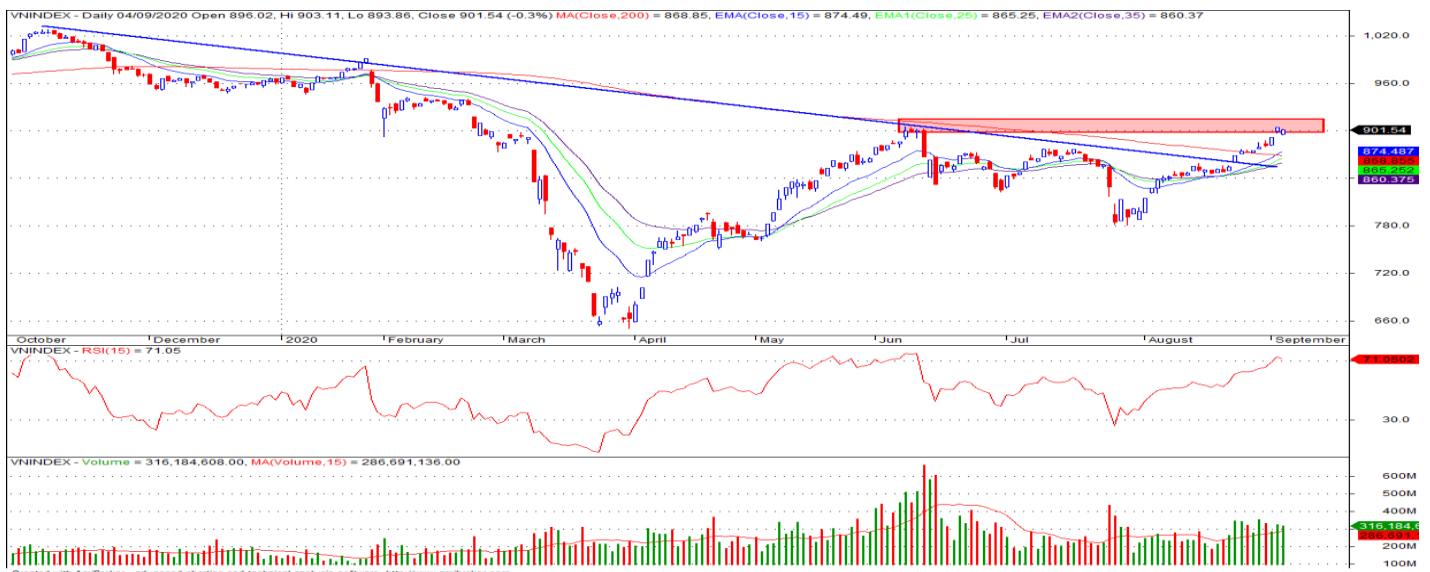
Giá trị đóng cửa	901.54
Biến động (%)	-2.43 (-0.27%)
KL(triệu CP)	346.44
Giá trị (tỷ đồng)	6,732.39
SLCP tăng giá	146
SLCP giảm giá	267
SLCP đứng giá	52

GIAO DỊCH KHỐI NGOẠI

	HOSE	HNX
Mua	1,110.2	4.2
Bán	1,123.5	13.9
GTGD ròng	-13.3	-9.7

NHẬN ĐỊNH THỊ TRƯỜNG

Thị trường đóng cửa phiên 04/09 với diễn biến điều chỉnh nhẹ với sự phân hóa ở nhóm các cổ phiếu vốn hóa. Trong phiên hôm nay chỉ số VN-Index đã có sự điều chỉnh trở lại khi ở thời điểm đầu ngày chỉ số này có lúc giảm hơn 10 điểm, tuy nhiên lực cầu đã nhanh chóng tham gia giải ngân vào ở nhiều nhóm cổ phiếu có sự điều chỉnh mạnh giúp chỉ số đóng cửa cuối ngày chỉ với mức giảm nhẹ - 2.43 điểm, thanh khoản tham gia vào thị trường vẫn tiếp tục giữ ở mức cao. TCSC cho rằng, sau khi chỉ số VN-Index bứt phá thành công ngưỡng 900 điểm thì khả năng sẽ xuất hiện các nhịp rung lắc quanh vùng giá hiện tại để kiểm định sự vững chắc của xu hướng tăng trong giai đoạn vừa qua, kèm theo đó là sự phân hóa mạnh giữa các dòng cổ phiếu mang tính dẫn dắt thị trường. Do đó, TCSC khuyến nghị nhà đầu tư có thể xem xét duy trì tỷ trọng nắm giữ trong danh mục ở mức 60 - 70% cho mục tiêu trung, dài hạn. Trong ngắn hạn, áp lực điều chỉnh của thị trường ở vùng điểm hiện tại có thể xảy ra. Do đó, nhà đầu tư nên cân nhắc bán trading giảm tỷ trọng các vị thế ngắn hạn trong danh mục và chờ đợi mua lại tại các thời điểm hợp lý sau các nhịp điều chỉnh, rung lắc của thị trường.



DANH MỤC KHUYẾN NGHỊ

STT	Mã CK	Khuyến nghị	Ngày khuyến nghị	Giá hiện tại	Giá thực hiện	LN/Lỗ hiện tại	Giá mục tiêu	LN dự kiến	Giá cắt lỗ	Lỗ dự kiến
1	REE	Nắm Giữ	17/03/2020	37.30	28.5	30.9%	34.0	19.3%	25.5	-10.5%
2	FPT	Nắm Giữ	28/07/2020	50.00	44.7	11.9%	55.0	23.0%	40.0	-10.5%

TIN TỨC NỔI BẬT

Chứng khoán châu Á đi xuống theo Phố Wall. Chỉ số MSCI châu Á – Thái Bình Dương không bao gồm Nhật Bản giảm 1,32%. Thị trường Australia giảm mạnh nhất khu vực với ASX 200 mất 2,65%. Cục thống kê Australia hôm nay công bố số liệu cho thấy doanh thu bán lẻ của nước này trong tháng 7 tăng 3,2% sau khi điều chỉnh theo mùa. Trước đó, số liệu hồi đầu tuần cho thấy kinh tế Australia đã rơi vào suy thoái. Thị trường Trung Quốc cũng bị bán trong phiên sáng với Shanghai Composite giảm 1,22%, Shenzhen Component giảm 1,36%. Hang Seng của Hong Kong giảm 1,29%. Tại Hàn Quốc, chỉ số Kospi giảm 1,5%. Chỉ số Nikkei 225 của Nhật Bản giảm 0,91%, Topix giảm 0,73%. Cổ phiếu công nghệ tại khu vực cũng bị bán tháo như tại Mỹ. ([Link: https://ndh.vn/quoc-te/chung-khoan-chau-a-di-xuong-theo-pho-wall-1275314.html](https://ndh.vn/quoc-te/chung-khoan-chau-a-di-xuong-theo-pho-wall-1275314.html))

Lo ngại về lực cầu, giá dầu nổi đả giảm. Giá dầu Brent tương lai giảm 36 cent, tương đương 0,8%, xuống 44,07 USD/thùng. Giá dầu WTI tương lai giảm 14 cent, tương đương 0,3%, xuống 41,37 USD/thùng. Trong phiên, có lúc giá hai loại dầu giảm hơn 2%. Phố Wall ngày 3/9 lao dốc do nhà đầu tư bán tháo cổ phiếu công nghệ và lo ngại liên quan đả phục hồi kinh tế sau khi số liệu từ Bộ Lao động Mỹ cho thấy số đơn xin trợ cấp thất nghiệp lần đầu trong tuần trước là 881.000 sau khi điều chỉnh theo yếu tố mùa vụ. Hàng triệu người vẫn tiếp tục nhận trợ cấp. Phiên trước đó, giá dầu Brent và WTI đều giảm hơn 2% khi Cơ quan thông tin năng lượng Mỹ (EIA) cho biết lực cầu xăng trong tuần trước giảm còn 8,78 triệu thùng/ngày từ mức 9,16 triệu thùng/ngày trong tuần trước đó. ([Link: https://ndh.vn/nang-luong/lo-ngai-ve-luc-cau-gia-dau-noi-da-giam-1275289.html](https://ndh.vn/nang-luong/lo-ngai-ve-luc-cau-gia-dau-noi-da-giam-1275289.html))

Vinacomin ước lợi nhuận 1,300 tỷ đồng trong 8 tháng. Tập đoàn Công nghiệp Than Khoáng sản Việt Nam (Vinacomin) vừa công bố kết quả kinh doanh 8 tháng đầu năm 2020 cũng như kế hoạch kinh doanh tháng 9. Cụ thể, trong tháng 8, mặc dù thời tiết không thuận lợi cho sản xuất do số ngày mưa nhiều nhưng Vinacomin vẫn ghi nhận than nguyên khai sản xuất Vinacomin đạt 2.44 triệu tấn và than tiêu thụ đạt 3.21 triệu tấn. Tính chung 8 tháng đầu năm, sản lượng than nguyên khai sản xuất toàn Tập đoàn đạt 27.06 triệu tấn và than tiêu thụ đạt 30.74 triệu tấn. Vinacomin ghi nhận bốc xúc đất đá 130.81 triệu m³ (tăng 27% so cùng kỳ), tổng số mét lò đào 167,711 m, sản xuất Alumina quy đổi 943,149 tấn và sản xuất điện ghi nhận 7.1 tỷ kWh. ([Link: https://vietstock.vn/2020/09/vinacomin-uoc-loi-nhuan-1300-ty-dong-trong-8-thang-737-790831.htm](https://vietstock.vn/2020/09/vinacomin-uoc-loi-nhuan-1300-ty-dong-trong-8-thang-737-790831.htm))

TTA: Cổ phiếu Trường Thành Group giao dịch đầu tiên tại HoSE ngày 18/9. Ông ty Đầu tư Xây dựng và Phát triển Trường Thành (Trường Thành Group) thông báo ngày 18/9 là ngày giao dịch đầu tiên của 135 triệu cổ phiếu tại Sở Giao dịch Chứng khoán TP HCM (HoSE), mã chứng khoán TTA. Giá tham chiếu ngày giao dịch đầu tiên 18.000 đồng/cp, với biên độ +/- 20%, cổ phiếu Trường Thành Group sẽ biến động trong khoảng 14.400 đồng/cp đến 21.600 đồng/cp. Như vậy, doanh nghiệp đả định giá ở mức 2.340 tỷ đồng. Trường Thành Group đả thành lập vào ngày 5/9/2008 với vốn điều lệ 50 tỷ, đến nay đã tăng lên 1.350 tỷ đồng. ([Link: https://ndh.vn/doanh-nghiep/co-phieu-truong-thanh-group-giao-dich-dau-tien-tai-hose-ngay-18-9-1275299.html](https://ndh.vn/doanh-nghiep/co-phieu-truong-thanh-group-giao-dich-dau-tien-tai-hose-ngay-18-9-1275299.html))

TOP 5 GIAO DỊCH THỎA THUẬN

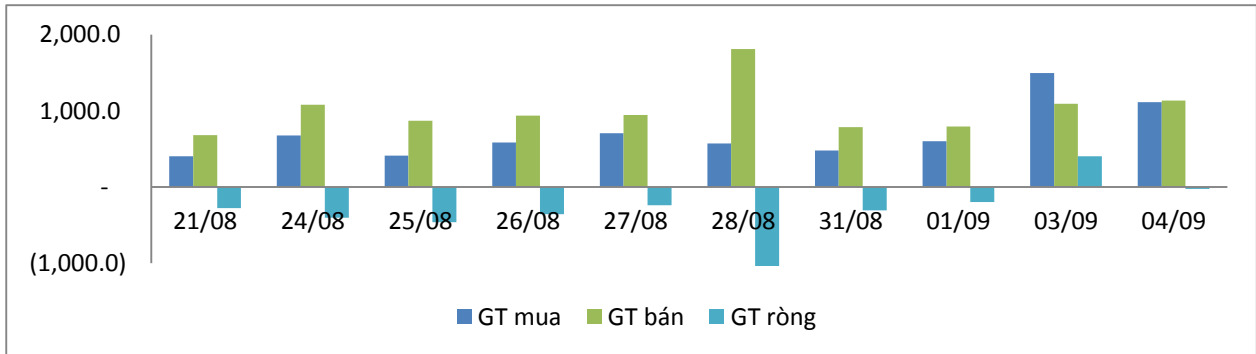
MÃ CK	KHỐI LƯỢNG (CP)	GTGD (Tỷ đồng)
HOSE		
BCM	3,200,000	131.5
PLX	2,237,180	114.9
GTN	4,020,000	106.5
VNM	692,720	85.9
NVL	545,000	34.2
HNX		
SHS	1,000,004	11.1
NVB	238,000	1.9
-	-	-
-	-	-
-	-	-

TOP 5 GIÁ TRỊ GIAO DỊCH

MÃ CK	KHỐI LƯỢNG (CP)	GTGD (Tỷ đồng)
HOSE		
HPG	18,820,560	468.6
GEX	9,056,130	226.4
VNM	1,711,980	212.8
VCB	2,425,360	206.6
VRE	6,098,320	173.3
HNX		
ACB	4,663,000	97.9
SHS	4,542,600	51.4
PVS	4,091,800	51.3
VCS	688,600	45.4
VCG	1,219,300	44.8

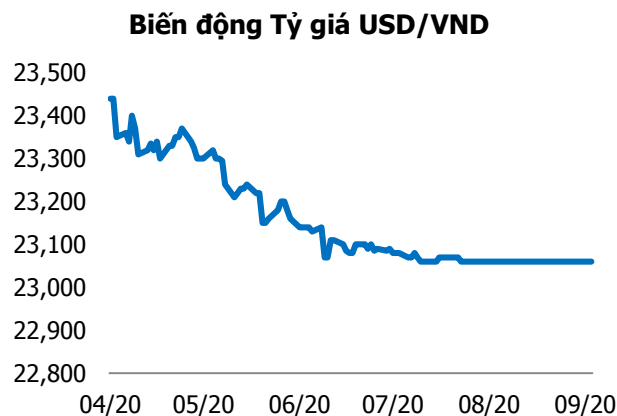
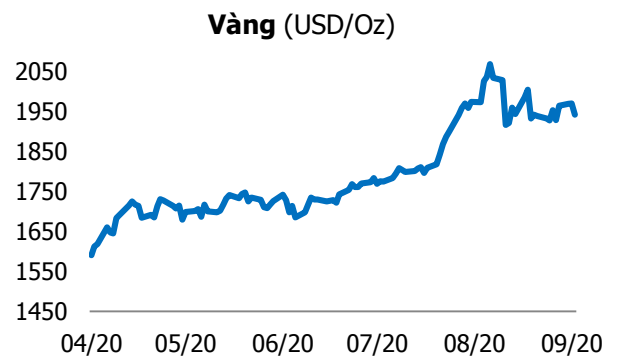
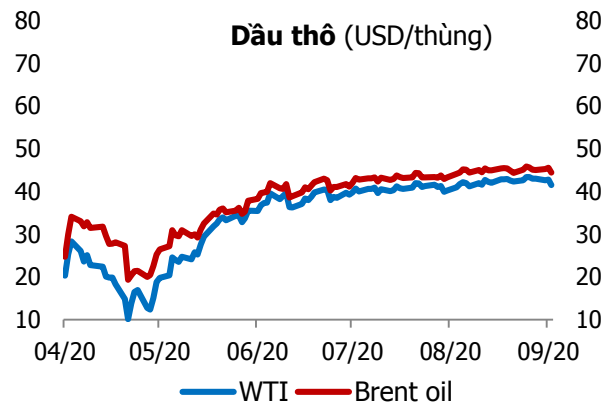
GIAO DỊCH NHÀ ĐẦU TƯ NƯỚC NGOÀI

Sàn GD	GT Mua (Tỷ)	% Thị trường	GT Bán (Tỷ)	% Thị trường	Mua-Bán
HOSE	1,110.2	16.49	1,123.5	16.69	-13.3
HNX	4.2	0.67	13.9	2.22	-9.7
Tổng số	1,114.4		1,137.4		-23.0



HOSE			
Top 5 mua ròng		Top 5 bán ròng	
Mã CK	Giá trị (tỷ đồng)	Mã CK	Giá trị (tỷ đồng)
PLX	192.5	BCM	122.0
VNM	57.6	VHM	72.0
CTG	41.4	VCB	53.2
VRE	32.4	BID	26.3
HPG	16.8	NVL	17.4

HNX			
Top 5 mua ròng		Top 5 bán ròng	
Mã CK	Giá trị (tỷ đồng)	Mã CK	Giá trị (tỷ đồng)
TIG	0.56	SHS	3.76
IDJ	0.31	VCG	3.04
PVB	0.27	BVS	1.89
VCS	0.26	SDT	1.20
INN	0.16	PVS	0.92



TUYÊN BỐ MIỄN TRÁCH NHIỆM

Các thông tin và nhận định trong báo cáo này được cung cấp bởi TCSC dựa vào các nguồn thông tin mà TCSC coi là đáng tin cậy, có sẵn và mang tính hợp pháp. Tuy nhiên, chúng tôi không đảm bảo tính chính xác hay đầy đủ của các thông tin này.

Nhà đầu tư sử dụng báo cáo này cần lưu ý rằng các nhận định trong báo cáo này mang tính chất chủ quan của chuyên viên phân tích TCSC. Nhà đầu tư sử dụng báo cáo này tự chịu trách nhiệm về quyết định của mình.

TCSC có thể dựa vào các thông tin trong báo cáo này và các thông tin khác để ra quyết định đầu tư của mình mà không bị phụ thuộc vào bất kì ràng buộc nào về mặt pháp lý đối với các thông tin đưa ra.

Báo cáo này không được phép sao chép, tái tạo, phát hành và phân phối với bất kỳ mục đích nào nếu không được sự chấp thuận bằng văn bản của Công ty Cổ phần Chứng khoán Thành Công. Xin vui lòng ghi rõ nguồn trích dẫn nếu sử dụng các thông tin trong báo cáo này.

© Công ty Cổ phần Chứng khoán Thành Công (TCSC)

Lầu 2, Số 6 Hồ Tùng Mậu, P. Nguyễn Thái Bình, Quận 1, TP.HCM

Điện thoại: (028) 38270527 | Fax: (028) 38218010

E-mail:

Web: www.tcsc.vn