

DANH MỤC KHUYẾN NGHỊ

| STT | Mã CK | Khuyến nghị | Ngày khuyến nghị | Giá hiện tại | Giá thực hiện | LN/Lỗ hiện tại | Giá mục tiêu | LN dự kiến | Giá cắt lỗ | Lỗ dự kiến |
|-----|-------|-------------|------------------|--------------|---------------|----------------|--------------|------------|------------|------------|
| 1 | BWE | Giữ | 13/02/2019 | 25.15 | 25.0 | 0.6% | 30.0 | 20.0% | 23.4 | -6.4% |
| 2 | NLG | Giữ | 29/03/2019 | 28.85 | 27.2 | 6.1% | 32.0 | 17.6% | 25.5 | -6.3% |
| 3 | FPT | Giữ | 03/04/2019 | 43.30 | 41.1 | 5.4% | 52.0 | 26.5% | 38.6 | -6.1% |
| 4 | PNJ | Giữ | 20/05/2019 | 100.90 | 104.8 | -3.7% | 120.0 | 14.5% | 98.8 | -5.7% |

TIN TỨC NỔI BẬT

Chứng khoán châu Á thận trọng trước khả năng Fed sắp hạ lãi suất: Đầu phiên 4/6, giới đầu tư tại một số thị trường lớn ở châu Á tiếp tục bán chứng khoán vì lo ngại về sức khỏe kinh tế toàn cầu và khả năng Cục Dự trữ Liên bang Mỹ (Fed) sớm hạ lãi suất. Thị trường Nhật Bản bị bán tháo trong phiên thứ 5 liên tiếp, với chỉ số Nikkei 225 giảm 0,4%. Trong đó, cổ phiếu nặng ký Softbank Group giảm hơn 2%. Tại Trung Quốc, Shanghai Composite và Shenzhen Composite lần lượt giảm 1% và 1,2%. Hang Seng tại Hong Kong cũng mất hơn 190 điểm, với cổ phiếu của hãng công nghệ Tencent giảm khoảng 1%. Giảm mạnh nhất là thị trường New Zealand với chỉ số NZX 50 giảm 1,8%, tương đương mất 184 điểm. Ngoài ra, Kospi của Hàn Quốc giảm 0,2% với cổ phiếu nặng ký Samsung Electronics giảm hơn 1%. ([Link: http://ndh.vn/chung-khoan-chau-a-than-trong-truoc-kha-nang-fed-sap-ha-lai-suat-20190604100441645p146c158.news](http://ndh.vn/chung-khoan-chau-a-than-trong-truoc-kha-nang-fed-sap-ha-lai-suat-20190604100441645p146c158.news))

Dầu giảm 4 phiên liên tiếp xuống thấp nhất trong hơn 3 tháng: Các hợp đồng dầu thô tương lai giảm phiên thứ 4 liên tiếp vào ngày thứ Hai (03/06), đóng cửa tại mức thấp nhất trong hơn 3 tháng, do lo ngại về nền kinh tế toàn cầu và căng thẳng thuế quan có thể làm tổn hại đến nhu cầu dầu, MarketWatch đưa tin. Dầu đã nới rộng đà suy yếu trong phiên sang phiên giao dịch điện tử vào cuối ngày thứ Hai, trong đó giá dầu WTI đã hướng vào thị trường con gấu. Kết thúc phiên giao dịch ngày thứ Hai, hợp đồng dầu thô ngọt nhẹ WTI giao tháng 7 trên sàn Nymex lùi 25 xu (tương đương 0.5%) xuống 53.25 USD/thùng, sau khi sụt hơn 5% hôm thứ Sáu tuần trước (31/05). Hợp đồng này đã khép phiên ngày thứ Hai tại mức thấp nhất kể từ ngày 12/02/2019. ([Link: https://vietstock.vn/2019/06/dau-giam-4-phen-lien-tiep-xuong-thap-nhat-trong-hon-3-thang-34-682667.htm](https://vietstock.vn/2019/06/dau-giam-4-phen-lien-tiep-xuong-thap-nhat-trong-hon-3-thang-34-682667.htm))

MCH: Masan Consumer (MCH) chốt danh sách cổ đông chia cổ tức tỷ lệ 45% bằng tiền mặt. Masan Consumer sẽ dành hết lợi nhuận lũy kế chưa phân phối đến hết quý 1/2019 để trả cổ tức 2018 và tạm ứng cổ tức 2019 cho cổ đông. Ngày 10/6 tới đây CTCP Hàng tiêu dùng Masan (Masan Consumer – mã chứng khoán MCH) sẽ chốt danh sách cổ đông nhận cổ tức bằng tiền tỷ lệ 45%, tương ứng cổ đông sở hữu 1 cổ phiếu được nhận về 4.500 đồng. Thời gian thanh toán 26/6/2019. Như vậy với gần 610 triệu cổ phiếu đang lưu hành, Masan Consumer sẽ chi khoảng 2.700 tỷ đồng trả cổ tức lần này cho cổ đông. ([Link: http://cafef.vn/masan-consumer-mch-chot-danh-sach-co-dong-chia-co-tuc-ty-le-45-bang-tien-mat-2019060316364767.chn](http://cafef.vn/masan-consumer-mch-chot-danh-sach-co-dong-chia-co-tuc-ty-le-45-bang-tien-mat-2019060316364767.chn))

DPM: Đạm Phú Mỹ (DPM) dự chi 200 tỷ đồng trả nốt cổ tức đợt cuối năm 2018. Tổng tỷ lệ chi trả cổ tức năm 2018 của Đạm Phú Mỹ là 10%. Ngày 14/6 tới đây Tổng Công ty Phân bón và Hóa chất Dầu khí - CTCP (mã chứng khoán DPM) sẽ chốt danh sách cổ đông thực hiện chi trả cổ tức còn lại năm 2018 bằng tiền tỷ lệ 5%, tương ứng cổ đông sở hữu 1 cổ phiếu được nhận về 500 đồng. Thời gian thanh toán 26/6/2019. Như vậy với hơn 391 triệu cổ phiếu đang niêm yết và lưu hành, Đạm Phú Mỹ sẽ chi gần 200 tỷ đồng trả cổ tức lần này cho cổ đông. Công ty mẹ Tập đoàn Dầu khí Việt Nam sẽ nhận khoảng 116 tỷ đồng cổ tức lần này từ Đạm Phú Mỹ. ([Link: http://cafef.vn/dam-phu-my-dpm-du-chi-200-ty-dong-tra-not-co-tuc-dot-cuoi-nam-2018-20190603160927841.chn](http://cafef.vn/dam-phu-my-dpm-du-chi-200-ty-dong-tra-not-co-tuc-dot-cuoi-nam-2018-20190603160927841.chn))

TOP 5 GIAO DỊCH THỎA THUẬN

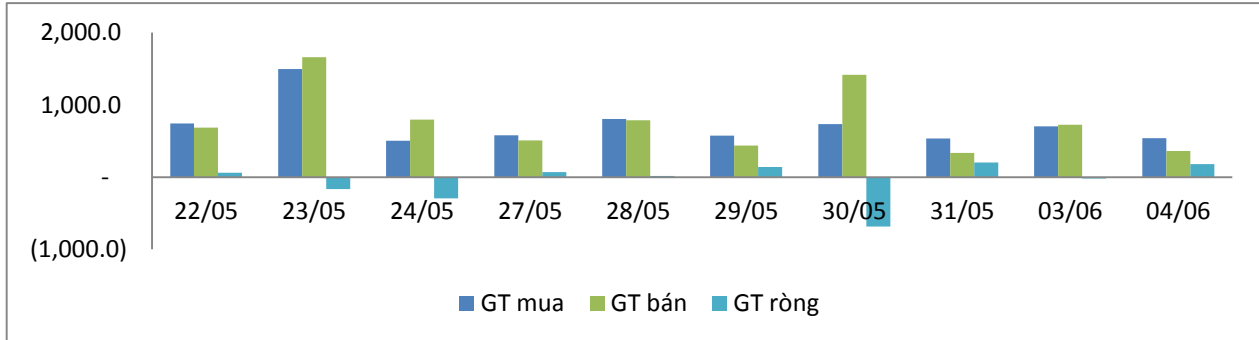
| MÃ CK | KHỐI LƯỢNG (CP) | GTGD (Tỷ đồng) |
|-------------|-----------------|----------------|
| HOSE | | |
| GTN | 17,500,000 | 306.2 |
| EIB | 14,786,035 | 294.2 |
| E1VFN30 | 7,850,000 | 112.4 |
| GMD | 3,000,000 | 77.4 |
| GEX | 1,824,000 | 40.8 |
| HNX | | |
| L62 | 360,000 | 2.5 |
| TVC | 120,000 | 1.4 |
| CVN | 67,000 | 0.9 |
| MBS | 30,000 | 0.4 |
| VCC | 41,000 | 0.3 |

TOP 5 GIÁ TRỊ GIAO DỊCH

| MÃ CK | KHỐI LƯỢNG (CP) | GTGD (Tỷ đồng) |
|-------------|-----------------|----------------|
| HOSE | | |
| ROS | 8,534,850 | 253.1 |
| HPG | 3,337,800 | 81.4 |
| VJC | 558,310 | 67.7 |
| VNM | 472,650 | 60.6 |
| TCB | 2,334,950 | 49.9 |
| HNX | | |
| PVS | 2,186,700 | 47.2 |
| ACB | 869,100 | 24.9 |
| SHB | 2,012,700 | 14.0 |
| SHS | 1,157,500 | 12.9 |
| TNG | 546,600 | 12.2 |

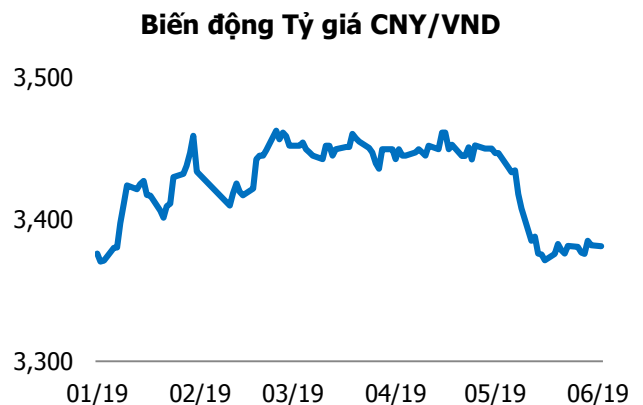
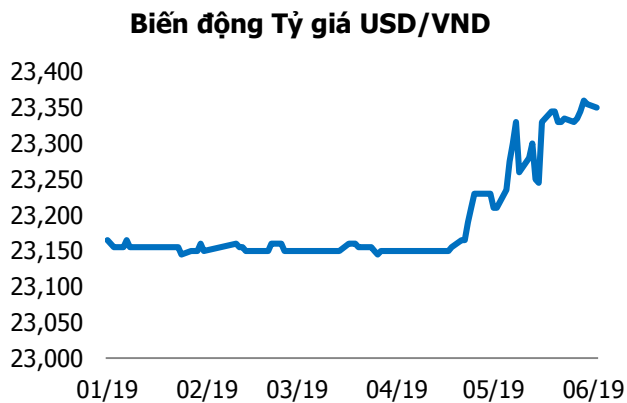
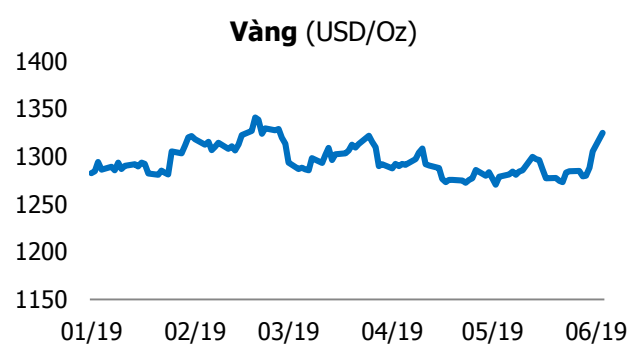
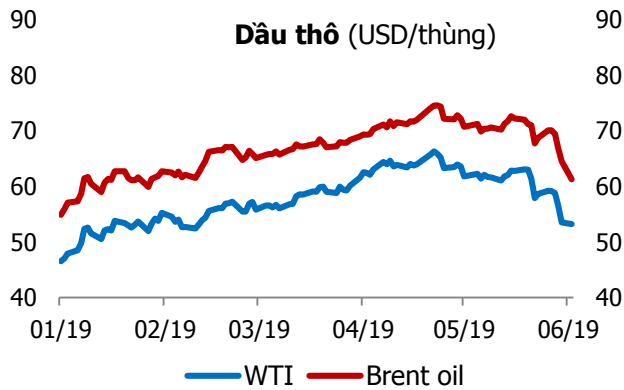
GIAO DỊCH NHÀ ĐẦU TƯ NƯỚC NGOÀI

| Sàn GD | GT Mua (Tỷ) | % Thị trường | GT Bán (Tỷ) | % Thị trường | Mua-Bán |
|----------------|--------------|--------------|--------------|--------------|--------------|
| HOSE | 536.6 | 16.02 | 345.0 | 10.30 | 191.6 |
| HNX | 2.7 | 1.23 | 15.1 | 6.77 | -12.4 |
| Tổng số | 539.3 | | 360.1 | | 179.2 |



| HOSE | | | |
|----------------|-------------------|----------------|-------------------|
| Top 5 mua ròng | | Top 5 bán ròng | |
| Mã CK | Giá trị (tỷ đồng) | Mã CK | Giá trị (tỷ đồng) |
| E1VFN30 | 78.3 | VNM | 6.6 |
| VIC | 23.0 | VJC | 5.9 |
| NVL | 14.1 | HDB | 3.8 |
| VCB | 12.8 | YEG | 2.9 |
| BVH | 12.7 | HCM | 2.8 |

| HNX | | | |
|----------------|-------------------|----------------|-------------------|
| Top 5 mua ròng | | Top 5 bán ròng | |
| Mã CK | Giá trị (tỷ đồng) | Mã CK | Giá trị (tỷ đồng) |
| TIG | 0.3 | PVS | 4.9 |
| VCS | 0.3 | CEO | 2.2 |
| DGC | 0.1 | SHB | 2.1 |
| VIX | 0.1 | DTD | 1.1 |
| HAD | 0.09 | TNG | 1.0 |



TUYÊN BỐ MIỄN TRÁCH NHIỆM

Các thông tin và nhận định trong báo cáo này được cung cấp bởi TCSC dựa vào các nguồn thông tin mà TCSC coi là đáng tin cậy, có sẵn và mang tính hợp pháp. Tuy nhiên, chúng tôi không đảm bảo tính chính xác hay đầy đủ của các thông tin này.

Nhà đầu tư sử dụng báo cáo này cần lưu ý rằng các nhận định trong báo cáo này mang tính chất chủ quan của chuyên viên phân tích TCSC. Nhà đầu tư sử dụng báo cáo này tự chịu trách nhiệm về quyết định của mình.

TCSC có thể dựa vào các thông tin trong báo cáo này và các thông tin khác để ra quyết định đầu tư của mình mà không bị phụ thuộc vào bất kì ràng buộc nào về mặt pháp lý đối với các thông tin đưa ra.

Báo cáo này không được phép sao chép, tái tạo, phát hành và phân phối với bất kỳ mục đích nào nếu không được sự chấp thuận bằng văn bản của Công ty Cổ phần Chứng khoán Thành Công. Xin vui lòng ghi rõ nguồn trích dẫn nếu sử dụng các thông tin trong báo cáo này.

© Công ty Cổ phần Chứng khoán Thành Công (TCSC)

Lầu 2, Số 6 Hồ Tùng Mậu, P. Nguyễn Thái Bình, Quận 1, TP.HCM

Điện thoại: (028) 38270527 | Fax: (028) 38218010

E-mail: info@tcsc.vn

Web: www.tcsc.vn