

ĐIỂM NHẤN THỊ TRƯỜNG

- Thị trường mở cửa phiên giao dịch (04/02) với diễn biến rung lắc, giằng co khi nhiều cổ phiếu vốn hóa lớn lùi xuống dưới mốc tham chiếu. Trong đó, BCM giảm đến 5.3%, TPB giảm 2.2%, VIC giảm 2%, VNM giảm 2%, PNJ giảm 1.2%. Dù vậy, sự phân hóa đang diễn ra mạnh và khiến các chỉ số biến động hẹp quanh mốc tham chiếu. Các mã như PVD, PVS, FPT, VPB, GVR, SSI, BVH... vẫn tăng giá tốt và góp phần nâng đỡ các chỉ số.
- Tạm dừng phiên sáng, VN-Index giảm 4.92 điểm (0.44%) xuống 1,106.37 điểm. Về cuối phiên sáng, áp lực bán dâng cao đã đẩy hàng loạt cổ phiếu lớn giảm giá. Trong đó, BCM giảm 3.4%, HDB giảm 2.1%, VIC giảm 1.7%, STB giảm 1.7%, VRE giảm 1.5%, SHB giảm 1.3%...
- Diễn biến trong phiên chiều không có quá nhiều sự nổi bật. Các chỉ số vẫn biến động giằng co với sự phân hóa ở nhóm cổ phiếu trụ cột, cùng với đó, thanh khoản giảm giá mạnh so với phiên trước. Vào phiên ATC, nhiều cổ phiếu thuộc nhóm VN30 bất ngờ bứt phá nhanh. KDH, FPT, VPB, PLX bất ngờ tăng hơn 3%.
- Kết thúc phiên giao dịch, VN-Index tăng 0.9 điểm (+0.08%) lên mức 1,112.19 điểm. Toàn sàn có 209 mã tăng, 220 mã giảm và 61 mã đứng giá.
- Thanh khoản thị trường phiên hôm nay giảm so với phiên trước. Tổng khối lượng giao dịch toàn phiên đạt 523.41 triệu cổ phiếu, trị giá 12,431.74 tỷ đồng. (Trong đó GDTT đạt hơn 1,656.0 tỷ đồng).
- Khối ngoại phiên hôm nay mua ròng trên HSX với giá trị 163.4 tỷ đồng. Trên HNX khối này mua ròng với giá trị 27.6 tỷ đồng.

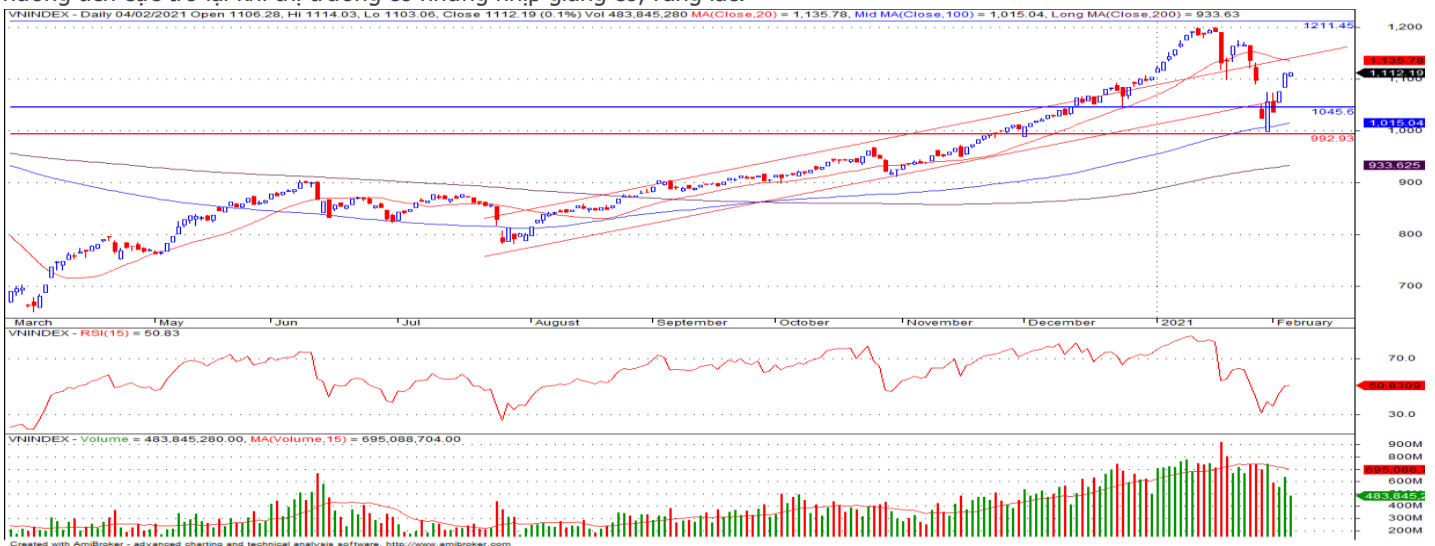
Giá trị đóng cửa	1,112.19
Biến động (%)	+0.9 (0.08%)
KL(triệu CP)	523.41
Giá trị (tỷ đồng)	12,431.74
SLCP tăng giá	209
SLCP giảm giá	220
SLCP đứng giá	61

GIAO DỊCH KHỐI NGOẠI

	HSX	HNX
Mua	1,761.0	35.8
Bán	1,597.6	8.2
GTGD ròng	163.4	27.6

NHẬN ĐỊNH THỊ TRƯỜNG

Chỉ số VN-Index khép lại phiên giao dịch với mức tăng điểm nhẹ, thanh khoản thị trường đã có sự sụt giảm mạnh. Chỉ số VN-Index có phiên giao dịch giằng co với sự phân hóa tăng giảm đan xen ở nhiều nhóm cổ phiếu, tuy nhiên thanh khoản thị trường đã có phần sụt giảm do tâm lý nghỉ ngơi và chờ đợi khi chỉ còn vài phiên giao dịch trước khi bước vào kỳ nghỉ dài. Nhìn chung trạng thái trong phiên giao dịch hôm nay diễn ra khá cân bằng khi xu hướng tích cực của chỉ số VN-Index trong các phiên gần đây vẫn được giữ vững. Dự báo trong các phiên giao dịch tới, chỉ số VN-Index sẽ tiếp tục có sự giằng co tăng giảm đan xen trong biên độ hẹp với mức thanh khoản trung bình, bên cạnh đó hiệu ứng của việc quay lại mua ròng của khối nhà đầu tư nước ngoài trong nhiều phiên liên tiếp gần đây sẽ tiếp tục là động lực hỗ trợ cho thị trường. Với những diễn biến đó, TCSC cho rằng Nhà đầu tư có thể xem xét nâng dần tỷ trọng cổ phiếu danh mục lên mức 40 – 50% với mục tiêu trung, dài hạn, bên cạnh đó việc quản trị rủi ro cho danh mục vẫn luôn được đề cao nhằm đề phòng những biến động tiêu cực của thị trường có thể quay trở lại. Đối với nhà đầu tư có tỷ trọng tiền mặt cao hoặc đã bán trước đó tiếp tục chủ động xem xét giải ngân gia tăng tỷ trọng đối với những cổ phiếu đã giảm mạnh thu hút dòng tiền và đang có xu hướng tích cực trở lại khi thị trường có những nhịp giằng co, rung lắc.



DANH MỤC KHUYẾN NGHỊ

STT	Mã CK	Khuyến nghị	Ngày khuyến nghị	Giá hiện tại	Giá thực hiện	LN/Lỗ hiện tại	Giá mục tiêu 1	Giá mục tiêu 2	Giá cắt lỗ	Lỗ dự kiến
1	FPT	Bán	28/07/2020	72.50	44.7	62.2%	55.0	68.0	40.0	-10.5%
2	D2D	Nắm Giữ	29/10/2020	54.00	43.0	25.6%	60.0	75.0	38.0	-11.6%
3	CTD	Nắm Giữ	24/12/2020	70.30	72.0	-2.4%	95.0	105.0	65.0	-9.7%

TIN TỨC NỔI BẬT

Chứng khoán châu Á phần lớn giảm. Chỉ số MSCI châu Á – Thái Bình Dương không gồm Nhật Bản giảm 0,48%. Tại Nhật Bản, Nikkei 225 giảm 0,55% trong khi Topix tăng 0,081%. Chỉ số Kospi của Hàn Quốc giảm 1,15%. Thị trường Trung Quốc trái chiều với Shanghai Composite giảm 0,03% còn Shenzhen Component tăng 0,175%. Hang Seng của Hong Kong tăng 0,12%. ASX 200 của Australia giảm 0,65%. Xuất khẩu hàng hóa và dịch vụ của Australia tháng 12 tăng 3% so với tháng trước đó sau khi điều chỉnh theo yếu tố mùa vụ, cơ quan thống kê quốc gia Australia cho biết. Cổ phiếu hai hãng xe Hàn Quốc Hyundai Motor, Kia Motors lần lượt tăng 1,22% và 0,31%. Trước đó, CNBC đưa tin Apple sắp hoàn tất một thỏa thuận với hai hãng để sản xuất xe điện tự động tại cơ sở lắp ráp của Kia ở West Point, bang Georgia, Mỹ. ([Link: https://ndh.vn/quoc-te/chung-khoan-chau-a-phan-lon-giam-1285154.html](https://ndh.vn/quoc-te/chung-khoan-chau-a-phan-lon-giam-1285154.html))

IDC: Lợi nhuận Idico quý IV đi ngang. Tổng công ty Idico (HNX: IDC) ghi nhận doanh thu hợp nhất quý IV/2020 giảm 14% xuống 1.205 tỷ đồng. Giá vốn giảm thấp hơn mức giảm doanh thu nên lợi nhuận gộp giảm 24% xuống 191 tỷ đồng. Doanh nghiệp giảm được nhiều chi phí như chi phí tài chính giảm 41%, chi phí bán hàng và chi phí quản lý cùng giảm 37%. Nhờ vậy, Idico báo cáo lợi nhuận quý IV gần như đi ngang ở mức 88 tỷ đồng. Lũy kế cả năm, doanh thu tổng công ty đạt 4.561 tỷ đồng, giảm 8%; lãi sau thuế cổ đông công ty mẹ đạt 302 tỷ đồng, giảm 13%. Doanh nghiệp vượt 60% kế hoạch lợi nhuận năm. Nhìn chung doanh thu ở hầu hết các mảng kinh doanh đều ghi nhận giảm trong năm 2020, ngoại trừ mảng dịch vụ khu công nghiệp và cung cấp vật liệu xây dựng. ([Link: https://ndh.vn/ket-qua-kinh-doanh/loi-nhuan-idico-quy-iv-di-ngang-1285162.html](https://ndh.vn/ket-qua-kinh-doanh/loi-nhuan-idico-quy-iv-di-ngang-1285162.html))

FMC: Doanh số Sao Ta tăng trưởng 42% trong tháng đầu năm. Thực phẩm Sao Ta (Fimex, HoSE: FMC) - một thành viên của Tập đoàn PAN ghi nhận sản lượng chế biến trong tháng 1 đạt 988 tấn tôm thành phẩm, bằng 129% so cùng kỳ năm trước. Doanh số đạt 14,1 triệu USD, tăng 42%. Năm ngoái, Sao Ta ghi nhận doanh thu thuần tăng 19% đạt mức 4.415 tỷ đồng và là mức doanh thu kỷ lục. Lợi nhuận trước thuế đi ngang hơn 236 tỷ đồng và vượt các chỉ tiêu đề ra. Kết quả này là rất đáng ghi nhận khi toàn ngành thủy sản chịu tác động tiêu cực của đại dịch Covid-19, riêng con tôm ghi nhận sức mua giảm ở hệ thống tiêu thụ thực phẩm dịch vụ và thu nhập người tiêu dùng giảm đi khiến giá cả ở mức trung bình. ([Link: https://ndh.vn/ket-qua-kinh-doanh/doanh-so-sao-ta-tang-truong-42-trong-thang-dau-nam-1285157.html](https://ndh.vn/ket-qua-kinh-doanh/doanh-so-sao-ta-tang-truong-42-trong-thang-dau-nam-1285157.html))

KBC: Kinh Bắc ước lợi nhuận 1.000 tỷ đồng từ các hợp đồng đã ký. Tổng công ty Phát triển Đô thị Kinh Bắc (HoSE: KBC) vừa thông báo thành lập CTCP Tập đoàn Đầu tư Phát triển Hưng Yên với vốn điều lệ 1.800 tỷ đồng. Công ty này được thành lập với mục đích đầu tư quản lý Công nghiệp – Đô thị lớn tại Hưng Yên Trong đó Kinh Bắc góp 1.080 tỷ đồng để nắm giữ 60% vốn; CTCP KCN Sài Gòn Hải Phòng (do Kinh Bắc sở hữu 86,5% vốn) góp 180 tỷ đồng để sở hữu 10% cổ phần Tập đoàn Đầu tư Phát triển Hưng Yên. Năm 2021, Kinh Bắc sẽ triển khai dự án trọng điểm Khu công nghiệp đô thị Trảng Cát. Đây là dự án do tổng công ty nắm giữ 100% vốn với diện tích 584,9ha và đã đền bù giải phóng mặt bằng 582ha. ([Link: https://ndh.vn/ket-qua-kinh-doanh/kinh-bac-uoc-loi-nhuan-1-000-ty-dong-tu-cac-hop-dong-da-ky-1285168.html](https://ndh.vn/ket-qua-kinh-doanh/kinh-bac-uoc-loi-nhuan-1-000-ty-dong-tu-cac-hop-dong-da-ky-1285168.html))

TOP 5 CP CÓ KL KHỚP LỆNH CAO NHẤT

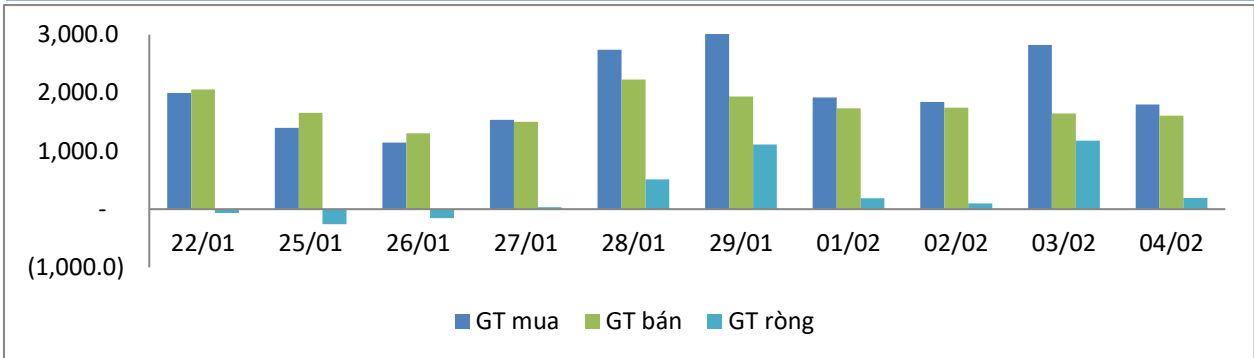
MÃ CK	KHỐI LƯỢNG (CP)
HSX	
ROS	26,309,000
HPG	22,252,900
STB	18,651,000
POW	15,551,800
TCB	14,141,400
HNX	
SHB	15,714,340
PVS	7,817,370
IDC	5,952,000
SHS	4,389,883
ART	4,385,598

TOP 5 CP CÓ GIÁ TRỊ GIAO DỊCH CAO NHẤT

MÃ CK	GTGD (Tỷ đồng)
HSX	
HPG	931.7
TCB	497.5
KBC	385.3
SSI	362.2
STB	331.9
HNX	
SHB	242.0
IDC	233.8
PVS	145.1
SHS	109.6
TNG	83.7

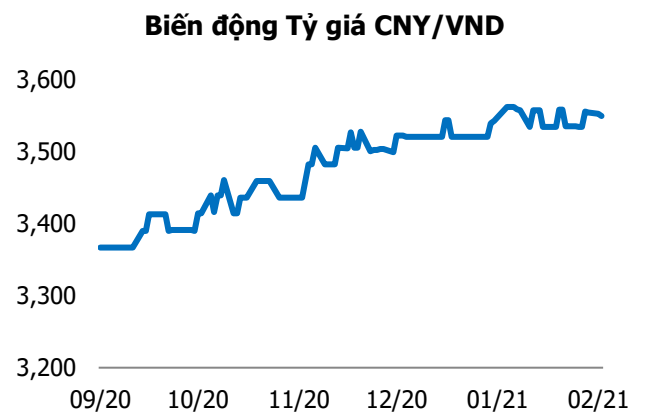
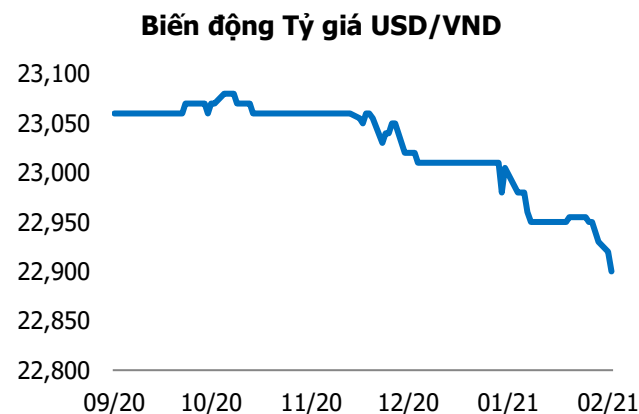
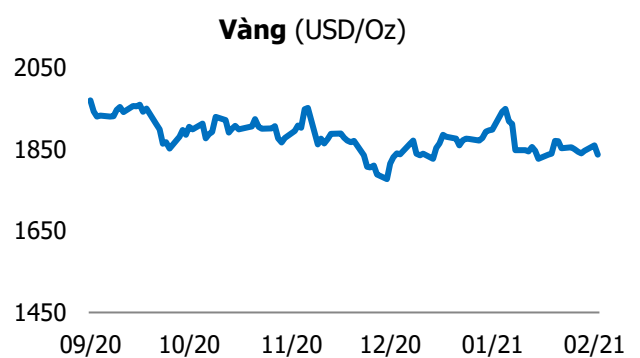
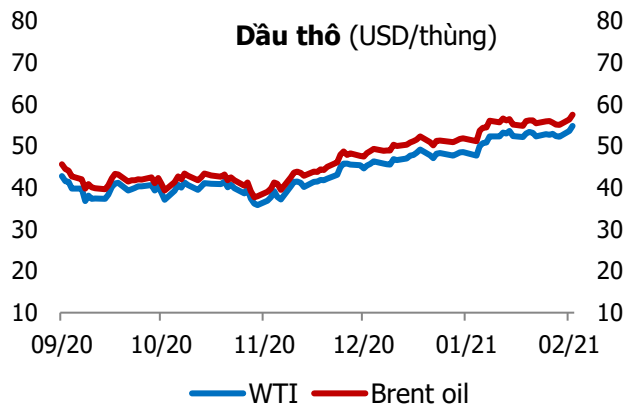
GIAO DỊCH NHÀ ĐẦU TƯ NƯỚC NGOÀI

Sàn GD	GT Mua (Tỷ)	% Thị trường	GT Bán (Tỷ)	% Thị trường	Mua-Bán
HSX	1,761.0	14.17	1,597.6	12.85	163.4
HNX	35.8	2.36	8.2	0.54	27.6
Tổng số	1,796.8		1,605.8		191.0



HSX			
Top 5 mua ròng		Top 5 bán ròng	
Mã CK	Giá trị (tỷ đồng)	Mã CK	Giá trị (tỷ đồng)
FUEVFVND	283.9	POW	85.5
VHM	129.1	STB	41.8
VNM	64.3	BVH	27.3
MSN	28.8	PVD	26.9
PDR	25.6	HDB	26.4

HNX			
Top 5 mua ròng		Top 5 bán ròng	
Mã CK	Giá trị (tỷ đồng)	Mã CK	Giá trị (tỷ đồng)
PLC	10.16	SHS	2.14
NVB	9.22	BVS	1.68
PVS	8.59	EID	0.64
TNG	1.99	CEO	0.38
VCS	1.65	PGS	0.17



TUYÊN BỐ MIỄN TRÁCH NHIỆM

Các thông tin và nhận định trong báo cáo này được cung cấp bởi TCSC dựa vào các nguồn thông tin mà TCSC coi là đáng tin cậy, có sẵn và mang tính hợp pháp. Tuy nhiên, chúng tôi không đảm bảo tính chính xác hay đầy đủ của các thông tin này.

Nhà đầu tư sử dụng báo cáo này cần lưu ý rằng các nhận định trong báo cáo này mang tính chất chủ quan của chuyên viên phân tích TCSC. Nhà đầu tư sử dụng báo cáo này tự chịu trách nhiệm về quyết định của mình.

TCSC có thể dựa vào các thông tin trong báo cáo này và các thông tin khác để ra quyết định đầu tư của mình mà không bị phụ thuộc vào bất kì ràng buộc nào về mặt pháp lý đối với các thông tin đưa ra.

Báo cáo này không được phép sao chép, tái tạo, phát hành và phân phối với bất kỳ mục đích nào nếu không được sự chấp thuận bằng văn bản của Công ty Cổ phần Chứng khoán Thành Công. Xin vui lòng ghi rõ nguồn trích dẫn nếu sử dụng các thông tin trong báo cáo này.

© Công ty Cổ phần Chứng khoán Thành Công (TCSC)

Lầu 2, Số 6 Hồ Tùng Mậu, P. Nguyễn Thái Bình, Quận 1, TP.HCM

Điện thoại: (028) 38270527 | Fax: (028) 38218010

E-mail:

Web: www.tcsc.vn