

ĐIỂM NHẤN THỊ TRƯỜNG

- Thị trường mở cửa phiên giao dịch 04/02 với sự hồi phục của nhiều cổ phiếu trụ cột và điều này giúp kéo các chỉ số chính lên trên mốc tham chiếu. Dù vậy, đà hồi phục nhanh chóng bị chặn đứng lại do áp lực bán nhanh chóng dâng cao. Các cổ phiếu như FPT, HPG, KDC, MSN, MWG, SAB, VCG, VRE hay VIC đều giảm giá trở lại. Trong đó, MWG giảm 1.9%, SAB giảm 2.5%, FPT giảm 1%...
- Tạm dừng phiên sáng, VN-Index giảm 2.61 điểm (-0.28%) xuống 925.53 điểm. Toàn sàn có 114 mã tăng, 198 mã giảm và 46 mã đứng giá. Nhóm cổ phiếu ngân hàng là tâm điểm thị trường phiên sáng nay, trong đó, CTG tăng 5.8%, BID tăng 0.6%, VPB tăng 1.8%. Các cổ phiếu như VRE, SAB, VIC, VNM, MWG... vẫn giảm khá sâu và tạo áp lực lớn lên 2 chỉ số chính. Trong đó, VRE giảm 3.1%, SAB giảm 2.5%, VIC giảm 2%.
- Vào giờ giao dịch chiều, nhóm cổ phiếu ngân hàng bất ngờ nhận được lực cầu rất lớn và đồng loạt bứt phá. Trong đó, CTG được kéo lên mức giá trần, ACB tăng 2.2%, BID tăng 2.1%, MBB tăng 4.4%, VPB tăng 3.3%.
- Về cuối phiên giao dịch, nhờ vào sự bứt phá của nhóm cổ phiếu ngân hàng nên các chỉ số chính là VN-Index và HNX-Index cũng được kéo lên trên mốc tham chiếu. CTG chốt phiên ở mức giá trần 26.900 đồng/cp với khối lượng khớp lệnh vọt lên 14.8 triệu cổ phiếu. ACB tăng 2.7%, VPB tăng 3.8%, VCB tăng 1.2%...
- Kết thúc phiên giao dịch, VN-Index tăng 0.95 điểm (0.1%) lên mức 929.09 điểm. Toàn sàn có 148 mã tăng, 187 mã giảm và 61 mã đứng giá.
- Thanh khoản thị trường phiên hôm nay tăng so với phiên trước. Tổng khối lượng giao dịch toàn phiên đạt 197.69 triệu cổ phiếu, trị giá 3,941.56 tỷ đồng. (Trong đó GDTT đạt hơn 618.0 tỷ đồng).
- Khối ngoại phiên hôm nay bán ròng trên Hose với giá trị 211.5 tỷ đồng. Trên HNX khối này bán ròng với giá trị 24.9 tỷ đồng.

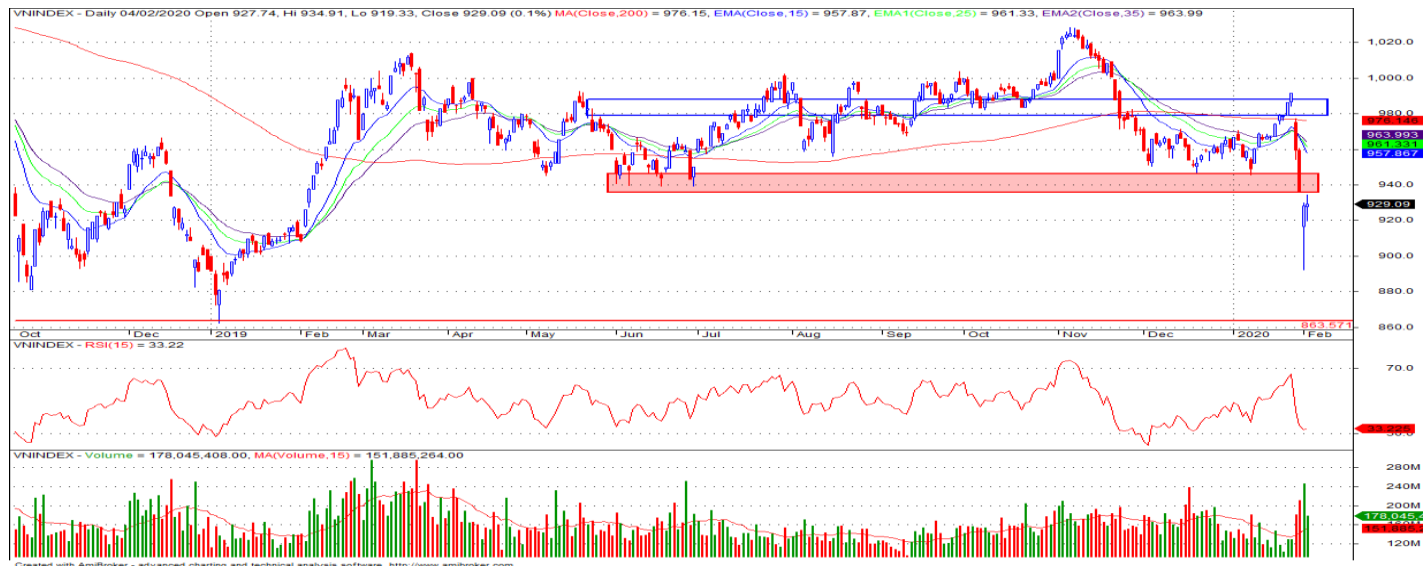
Giá trị đóng cửa	929.09
Biến động (%)	+0.95 (+0.1%)
KL(triệu CP)	197.69
Giá trị (tỷ đồng)	3,941.56
SLCP tăng giá	148
SLCP giảm giá	187
SLCP đứng giá	61

GIAO DỊCH KHỐI NGOẠI

	HOSE	HNX
Mua	802.9	4.5
Bán	1,014.4	29.4
GTGD ròng	-211.5	-24.9

NHẬN ĐỊNH THỊ TRƯỜNG

Thị trường đóng cửa phiên 04/02 với diễn biến hồi phục tăng điểm nhẹ khi nhóm cổ phiếu ngành ngân hàng có sự bứt phá mạnh trở lại. Thị trường đã có phiên hồi phục nhẹ sau 3 phiên giảm điểm liên tiếp với mức thanh khoản giảm nhẹ cho thấy phần nào tâm lý của nhà đầu tư đã bớt bị quan ngại sự thận trọng, hoài nghi vẫn còn hiện hữu thể hiện qua việc một số cổ phiếu trụ cột vẫn còn áp lực bán khá lớn. Tuy nhiên, trong phiên hôm nay chỉ số VN-Index đã có sự hồi phục khá tốt nhờ lực đỡ đến từ nhóm cổ phiếu ngành ngân hàng đã giúp cho chỉ số VN-Index có mức giá đóng cửa xanh điểm về cuối ngày. Và TCSC cho rằng thị trường sẽ tiếp tục có sự hồi phục trong các phiên sắp tới với sự dẫn dắt chính từ các cổ phiếu ngành ngân hàng. Do đó, nhà đầu tư có thể xem xét giải ngân vào các nhóm ngành, cổ phiếu có kết quả kinh doanh tốt trong quý IV và cả năm 2019 như: Ngân hàng, Tài chính, Bán lẻ...cho chiến lược đầu tư trong năm 2020. Các nhà đầu tư đã giải ngân ở các phiên trước đó hoặc đang nắm giữ cổ phiếu có mức hồi phục tốt có thể tận dụng các nhịp rung lắc mạnh của thị trường để thực hiện trading đối với danh mục có sẵn nhằm tìm kiếm lợi nhuận.



DANH MỤC KHUYẾN NGHỊ

STT	Mã CK	Khuyến nghị	Ngày khuyến nghị	Giá hiện tại	Giá thực hiện	LN/Lỗ hiện tại	Giá mục tiêu	LN dự kiến	Giá cắt lỗ	Lỗ dự kiến
1	NLG	Nắm giữ	29/03/2019	25.80	24.2	6.6%	31.7	31.0%	22.5	-7.1%
2	PNJ	Nắm giữ	20/05/2019	84.00	78.8	6.6%	95.0	20.6%	72.8	-7.6%
3	HPG	Nắm giữ	03/12/2019	24.60	23.4	5.1%	32.0	36.8%	22.0	-6.0%
4	STB	Nắm giữ	17/01/2020	10.20	10.5	-2.9%	14.0	33.3%	9.8	-7.1%

TIN TỨC NỔI BẬT

Chứng khoán châu Á phục hồi. MSCI châu Á - Thái Bình Dương trừ Nhật Bản tăng gần 1% trong đầu phiên 4/2, với phần lớn chỉ số trong khu vực tăng điểm. Tăng mạnh nhất khu vực là Kospi của Hàn Quốc với 1,5%. Nikkei 225 của Nhật Bản và ASX 200 của Australia lần lượt tăng 0,1% và 0,5%. Hang Seng của Hong Kong tăng 0,7%. Tại Đông Nam Á, Straits Times của Singapore tăng 1,2%, KLCI của Malaysia tăng 1% và Jakarta Composite của Indonesia tăng 0,9%. Tại Trung Quốc, cổ phiếu phục hồi, với Shanghai Composite tăng 0,03% và Shenzhen Composite tăng 0,1%. Tâm lý của giới đầu tư tích cực hơn sau động thái bơm tiền vào nền kinh tế và hạ một số lãi suất cho vay cơ bản của ngân hàng trung ương Trung Quốc. (Link: <https://ndh.vn/quoc-te/chung-khoan-chau-a-phuc-hoi-1262590.html>)

Giá dầu chạm đáy 13 tháng vì virus corona. Giá dầu Brent tương lai giảm 2,17 USD, tương đương 3,8%, xuống 54,45 USD/thùng, thấp nhất kể từ tháng 1/2019. Giá dầu WTI tương lai giảm 1,45 USD/thùng xuống 50,12 USD/thùng, trong phiên có lúc chạm 49,91 USD/thùng, thấp nhất kể từ tháng 1/2019. "Chúng tôi chưa từng thấy một sự kiện phá hủy lực cầu nào diễn ra nhanh như vậy", Phil Flynn, nhà phân tích tại Price Futures Group, Chicago, bang Illinois, nói. Virus corona ảnh hưởng đến nhu cầu năng lượng tại Trung Quốc, nhà nhập khẩu dầu thô nhiều nhất thế giới. Công ty lọc dầu Sinopec Corp cho biết họ phải giảm sản lượng khoảng 600.000 thùng/ngày trong tháng 2, tương đương 12%, mức giảm sâu nhất hơn 10 năm. (Link: <https://ndh.vn/nang-luong/gia-dau-cham-day-13-thang-vi-virus-corona-1262567.html>)

KLB: Kienlongbank Lỗ nặng quý 4 kéo lợi nhuận cả năm giảm mạnh. Theo BCTC hợp nhất quý 4/2019 của Ngân hàng TMCP Kiên Long (Kienlongbank, UPCoM: KLB), Ngân hàng lỗ ròng hơn 120 tỷ đồng trong quý 4. Tỷ lệ nợ xấu tăng lên mức 1.02%. Nguyên nhân chủ yếu khiến KLB lỗ trong quý 4/2019 là do thu nhập lãi thuần giảm 53% so với cùng kỳ năm 2018, còn gần 116 tỷ đồng. Hơn nữa, chi phí hoạt động chiếm hơn 292 tỷ đồng, cao hơn tổng thu nhập của KLB. Nói về kết quả kinh doanh năm 2019, KLB ghi nhận thu nhập lãi thuần lũy kế năm 2019 đạt gần 1,008 tỷ đồng, nhích nhẹ 3% so với năm 2018. Lãi thuần từ dịch vụ và kinh doanh ngoại hối lần lượt tăng 35% và cao gấp 2 lần năm 2018, đạt hơn 75 tỷ đồng và gần 29 tỷ đồng. (Link: <https://vietstock.vn/2020/02/kienlongbank-lo-nang-quy-4-keo-loi-nhuan-ca-nam-giam-manh-737-727496.htm>)

VOS: Vosco báo lãi năm 2019 cao nhất 5 năm. CTCP Vận tải biển Việt Nam (Vosco - HoSE: VOS) vừa công bố báo cáo tài chính quý IV/2019 với doanh thu giảm 18,5% so với quý IV/2018, còn 371 tỷ đồng. Giá vốn giảm mạnh hơn giúp lợi nhuận gộp tăng 41%, lên 19 tỷ đồng. Biên lợi nhuận gộp tăng từ 2,9% lên 5,1%. Chi phí tài chính tăng mạnh, trong khi, doanh thu không đáng kể khiến hoạt động tài chính lỗ 27 tỷ đồng. Ngược lại, chi phí bán hàng giảm 30% còn 10 tỷ đồng và chi phí quản lý doanh nghiệp giảm 41% còn 23 tỷ đồng. Thu nhập khác là 247,5 tỷ đồng, tăng 33%. Nhờ khoản mục này, lợi nhuận sau thuế tăng 59,5% lên 194 tỷ đồng. Đây là quý đầu tiên công ty ghi nhận lãi trong năm 2019, giúp lỗ lũy kế giảm còn 722 tỷ đồng. (Link: <https://ndh.vn/ket-qua-kinh-doanh/vosco-bao-lai-nam-2019-cao-nhat-5-nam-1262594.html>)

TOP 5 GIAO DỊCH THỎA THUẬN

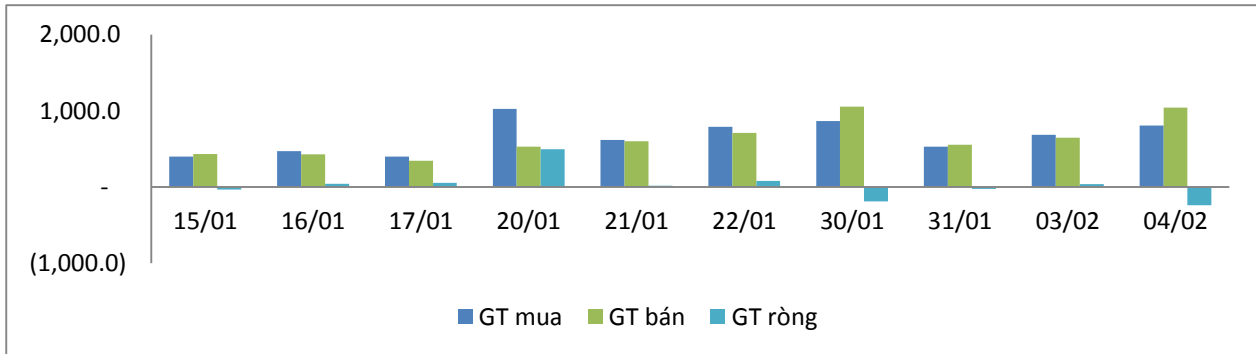
MÃ CK	KHỐI LƯỢNG (CP)	GTGD (Tỷ đồng)
HOSE		
HPG	3,586,500	88.1
MSN	1,135,000	58.6
NVL	655,000	37.1
VHM	400,000	34.2
PDR	1,130,000	28.3
HNX		
SZB	500,000	17.5
SHS	630,000	4.1
DNC	18,000	0.6
VCG	11,000	0.2
-	-	-

TOP 5 GIÁ TRỊ GIAO DỊCH

MÃ CK	KHỐI LƯỢNG (CP)	GTGD (Tỷ đồng)
HOSE		
CTG	14,852,770	389.5
VNM	1,869,040	199.3
HPG	8,086,090	198.8
MBB	9,461,800	196.4
VPB	4,567,030	105.5
HNX		
ACB	2,395,500	54.7
SHB	7,888,000	52.9
PVS	3,161,700	49.2
NVB	2,409,800	21.4
TNG	1,199,800	17.2

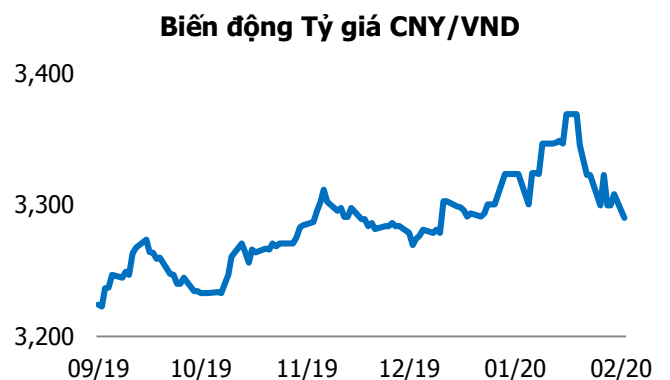
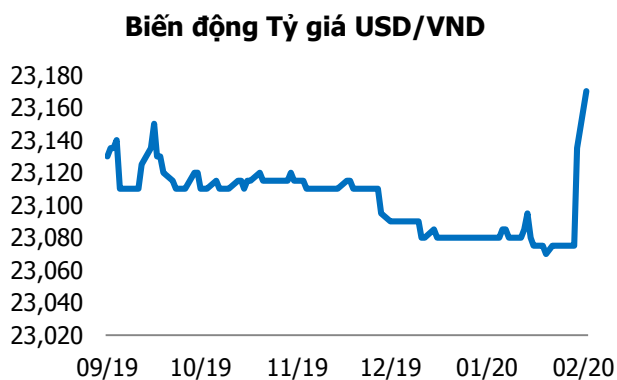
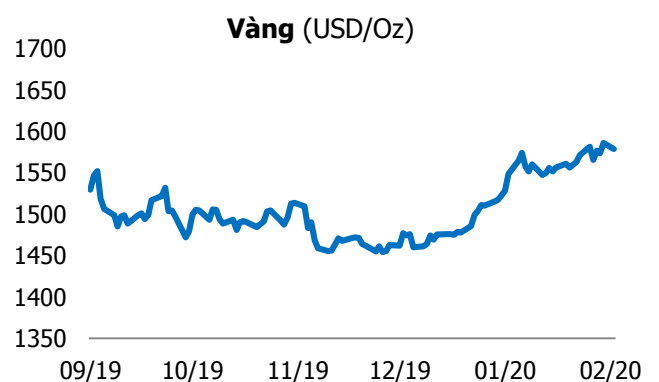
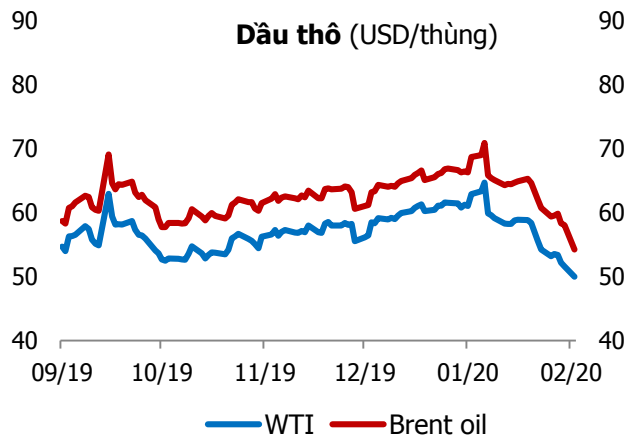
GIAO DỊCH NHÀ ĐẦU TƯ NƯỚC NGOÀI

Sàn GD	GT Mua (Tỷ)	% Thị trường	GT Bán (Tỷ)	% Thị trường	Mua-Bán
HOSE	802.9	17.61	1,014.4	22.24	-211.5
HNX	4.5	1.42	29.4	9.35	-24.9
Tổng số	807.4		1,043.8		236.4



HOSE			
Top 5 mua ròng		Top 5 bán ròng	
Mã CK	Giá trị (tỷ đồng)	Mã CK	Giá trị (tỷ đồng)
E1VFN30	20.3	VIC	59.3
HDB	19.0	VNM	53.6
CTG	13.2	DXG	22.6
VJC	10.2	POW	20.3
VCB	8.9	STB	13.6

HNX			
Top 5 mua ròng		Top 5 bán ròng	
Mã CK	Giá trị (tỷ đồng)	Mã CK	Giá trị (tỷ đồng)
WCS	0.38	PVS	10.90
AMV	0.27	TNG	3.75
TIG	0.16	SHB	3.68
NBC	0.10	NDN	2.95
NRC	0.08	SHS	2.01



TUYÊN BỐ MIỄN TRÁCH NHIỆM

Các thông tin và nhận định trong báo cáo này được cung cấp bởi TCSC dựa vào các nguồn thông tin mà TCSC coi là đáng tin cậy, có sẵn và mang tính hợp pháp. Tuy nhiên, chúng tôi không đảm bảo tính chính xác hay đầy đủ của các thông tin này.

Nhà đầu tư sử dụng báo cáo này cần lưu ý rằng các nhận định trong báo cáo này mang tính chất chủ quan của chuyên viên phân tích TCSC. Nhà đầu tư sử dụng báo cáo này tự chịu trách nhiệm về quyết định của mình.

TCSC có thể dựa vào các thông tin trong báo cáo này và các thông tin khác để ra quyết định đầu tư của mình mà không bị phụ thuộc vào bất kì ràng buộc nào về mặt pháp lý đối với các thông tin đưa ra.

Báo cáo này không được phép sao chép, tái tạo, phát hành và phân phối với bất kỳ mục đích nào nếu không được sự chấp thuận bằng văn bản của Công ty Cổ phần Chứng khoán Thành Công. Xin vui lòng ghi rõ nguồn trích dẫn nếu sử dụng các thông tin trong báo cáo này.

© Công ty Cổ phần Chứng khoán Thành Công (TCSC)

Lầu 2, Số 6 Hồ Tùng Mậu, P. Nguyễn Thái Bình, Quận 1, TP.HCM

Điện thoại: (028) 38270527 | Fax: (028) 38218010

E-mail: info@tcsc.vn

Web: www.tcsc.vn