

ĐIỂM NHẤN THỊ TRƯỜNG

- Thị trường mở cửa phiên giao dịch (03/10) với những diễn biến khá thận trọng ngay từ đầu phiên. Các Bluechips BVH, FPT, GAS, HPG, VJC, HVN, VIC, VHM, VRE, MWG...đều giảm điểm khiến thị trường thiếu đi lực đỡ.
- Về cuối phiên sáng, VN-Index có diễn biến giằng co với sự hồi phục từ 1 số mã ngân hàng hay các Large Cap khác như GAS, FPT, MSN, VJC, VNM, HVN...Các cổ phiếu bất động sản, xây dựng, chứng khoán, dầu khí, dệt may...nhìn chung vẫn giảm điểm, nhưng mức giảm không lớn. Một số cổ phiếu bất động sản như DIG, HDC, HDG, HLD, IJC, LDG, TDH, DPG có mức tăng khá tốt.
- Phiên giao dịch buổi chiều đang diễn ra khá tích cực với sự phục hồi của nhiều cổ phiếu. Ở nhóm Bluechips, FPT, DPM, REE, VNM, PNJ, BID...đều đã tăng điểm. Ở nhóm bất động sản, nhiều cổ phiếu như DIG, HDC, DPG, TDH, HLD, NTL, NTC...tăng khá tốt giúp thị trường trở nên sôi động.
- Càng về cuối phiên, diễn biến thị trường càng trở nên tích cực với sự hồi phục của nhiều cổ phiếu lớn như MSN, REE, VNM, BID, VHM, PNJ...Trong đó, riêng bộ đôi VNM, BID đóng góp 1,35 điểm vào đà tăng của VN-Index. Nhóm bất động sản, xây dựng cũng thu hút dòng tiền khá tốt với nhiều mã tăng điểm như DIG, HDC, HLD, DPG, TDH, HDG, LDG, LCG.
- Kết thúc phiên giao dịch, VN-Index tăng 1.26 điểm (+0.13%) lên mức 992.45 điểm. Toàn sàn có 142 mã tăng, 164 mã giảm và 63 mã đứng giá.
- Thanh khoản thị trường phiên hôm nay tăng so với phiên trước. Tổng khối lượng giao dịch toàn phiên đạt 193.6 triệu cổ phiếu, trị giá 4,802.01 tỷ đồng. (Trong đó GDTT đạt hơn 1,550.0 tỷ đồng).
- Khối ngoại phiên hôm nay bán ròng trên Hose với giá trị 202.0 tỷ đồng. Trên HNX khối này mua ròng với giá trị 4.1 tỷ đồng.

Giá trị đóng cửa	992.45
Biến động (%)	+1.26 (+0.13%)
KL(triệu CP)	193.60
Giá trị (tỷ đồng)	4,802.01
SLCP tăng giá	142
SLCP giảm giá	164
SLCP đứng giá	63

GIAO DỊCH KHỐI NGOẠI

	HOSE	HNX
Mua	319.2	6.8
Bán	521.2	2.7
GTGD ròng	-202.0	4.1

NHẬN ĐỊNH THỊ TRƯỜNG

Thị trường đóng cửa phiên 03/10 với diễn biến tăng điểm nhẹ về cuối ngày khi chỉ số VN-Index nhận được sự hỗ trợ từ nhóm các cổ phiếu vốn hóa lớn. Kết thúc phiên giao dịch hôm nay, với sự gia tăng nhẹ về thanh khoản giao dịch cho thấy việc tham gia giải ngân trở lại của nhà đầu tư vào thời điểm chỉ số và nhiều cổ phiếu có mức sụt giảm mạnh trong phiên. Đồng thời, thị trường tiếp tục có sự phân hóa mạnh khi tâm điểm của dòng tiền là các nhóm cổ phiếu, ngành dự báo có KQKD quý III khả quan như: BĐS, Tài chính, Ngân hàng, Bán lẻ... TCSC cho rằng chỉ số VN-Index có thể sẽ tiếp tục có sự giằng co, tích lũy ở vùng điểm hiện tại và chờ đợi sự bứt phá mạnh về thanh khoản, điểm số để hình thành xu hướng tăng trong thời gian tới với sự tâm điểm của dòng tiền là các nhóm ngành mà chúng tôi đề cập ở trên. Do đó, trong giai đoạn hiện tại nhà đầu tư có thể cân nhắc nắm giữ danh mục với tỷ trọng cân bằng vào nhóm cổ phiếu có yếu tố cơ bản tốt với triển vọng kinh doanh khả quan trong năm 2019 cho mục tiêu trung, dài hạn. Đối với các nhà đầu tư đang nắm giữ tỷ trọng cổ phiếu cao, có thể xem xét bán chốt lời một phần các vị thế ngắn hạn ở các phiên chỉ số có sự bứt phá mạnh. Đồng thời, có thể xem xét giải ngân trở lại đối với các cổ phiếu có mức điều chỉnh về các mốc hỗ trợ của từng cổ phiếu cụ thể.



DANH MỤC KHUYẾN NGHỊ

STT	Mã CK	Khuyến nghị	Ngày khuyến nghị	Giá hiện tại	Giá thực hiện	LN/Lỗ hiện tại	Giá mục tiêu	LN dự kiến	Giá cắt lỗ	Lỗ dự kiến
1	NLG	Giữ	29/03/2019	28.80	24.7	16.8%	31.7	28.6%	23.0	-6.9%
2	FPT	Giữ	03/04/2019	57.20	40.1	42.6%	52.0	29.7%	38.6	-3.7%
3	PNJ	Giữ	20/05/2019	80.90	78.8	2.7%	95.0	20.6%	72.8	-7.6%
4	QNS	Giữ	28/08/2019	29.70	30.5	-2.6%	35.0	14.8%	27.5	-9.8%

TIN TỨC NỔI BẬT

Mỹ sắp áp thuế EU, chứng khoán châu Á giảm. Chỉ số MSCI châu Á - Thái Bình Dương trừ Nhật Bản giảm 0,7%. Giảm mạnh nhất khu vực là Nhật Bản và Australia. Thị trường Trung Quốc và Hàn Quốc đóng cửa nghỉ lễ trong hôm nay. Nikkei 225 của Nhật Bản mất 440 điểm, tương đương giảm hơn 2%. ASX 200 của Australia cũng giảm 2%. NZX 50 của New Zealand giảm 1%. Ngoài ra, Hang Seng của Hong Kong giảm 0,6%. Tại khu vực Đông Nam Á, Straits Times của Singapore giảm 0,8%, Jakarta Composite và FTSE Bursa Malaysia KLCI đều giảm khoảng 0,4%. Giới đầu rút khỏi các tài sản rủi ro trong bối cảnh căng thẳng thương mại Mỹ - EU leo thang trong khi tranh chấp giữa 2 nền kinh tế lớn nhất thế giới vẫn chưa được giải quyết. (Link: <https://ndh.vn/quoc-te/my-sap-ap-thue-eu-chung-khoan-chau-a-giam-1256376.html>)

Dầu xuống đáy 2 tháng khi dự trữ tại Mỹ tăng 3 tuần liên. Các hợp đồng dầu thô tiếp tục giảm mạnh vào ngày thứ Tư (02/10), với dầu WTI và dầu Brent đều ghi nhận mức đóng cửa thấp nhất trong 2 tháng, khi dữ liệu kinh tế âm ập đã gây sức ép đến triển vọng nhu cầu năng lượng, và dự trữ dầu thô tại Mỹ tăng tuần thứ 3 liên tiếp, MarketWatch đưa tin. Vào ngày thứ Tư, báo cáo từ ADP cho biết khu vực tư nhân nước Mỹ đã tạo ra thêm 135,000 việc làm trong tháng 9, thấp hơn dự báo tăng 152,000 việc làm. Báo cáo này được đưa ra sau dữ liệu từ Viện Quản lý Nguồn cung (ISM) công bố một ngày trước đó cho thấy chỉ số sản xuất tại Mỹ giảm từ 49.1 xuống 47.8 trong tháng 9, mức thấp nhất kể từ tháng 6/2009. Một chỉ số rất mồi chàm 50 cho thấy các điều kiện kinh tế đang xấu đi. (Link: <https://vietstock.vn/2019/10/dau-xuong-day-2-thang-khi-du-tru-tai-my-tang-3-tuan-lien-34-707487.htm>)

MAS chia cổ tức năm 2018 bằng tiền tỷ lệ 27,5%. CTCP Dịch vụ Hàng không Sân bay Đà Nẵng (HNX: MAS) thông báo chốt danh sách cổ đông để nhận cổ tức năm 2018 bằng tiền với tỷ lệ 27,5% (1 cổ phiếu được nhận 2.750 đồng). Với gần 4,3 triệu cổ phiếu, công ty dự chi 12 tỷ đồng. Ngày đăng ký cuối cùng vào 18/10, ứng với ngày giao dịch không hưởng quyền 17/10. Thời gian thanh toán dự kiến là 30/10. Năm ngoái, MAS ghi nhận doanh thu thuần 241 tỷ đồng, giảm 19% nhưng giá vốn tăng nhanh khiến công ty chỉ còn báo lãi 14,8 tỷ đồng, giảm 63%. Năm 2019, MAS đề ra kế hoạch tổng doanh thu 243 tỷ đồng và chỉ tiêu lợi nhuận sau thuế 15,4 tỷ đồng, tăng 4%. (Link: <https://ndh.vn/doanh-nghiep/mas chia-co-tuc-nam-2018-bang-tien-ty-le-27-5-1256380.html>)

HPG: Sản lượng thép xây dựng Hòa Phát tăng hơn 16% so với cùng kỳ. Tập đoàn Hòa Phát (HPG) cho biết, tháng 9 đạt sản lượng hơn 193.000 tấn thép xây dựng, tương đương mức sản lượng của tháng trước đó. Lũy kế 9 tháng, thép Hòa Phát đã cho ra thị trường gần 2 triệu tấn, tăng 16,1% so với cùng kỳ năm trước. Thị phần thép Hòa Phát vững vàng ở vị trí số 1 Việt Nam. Trong 9 tháng vừa qua, sản lượng bán hàng khu vực miền Nam tăng mạnh nhất, gần gấp đôi cùng kỳ năm trước với 280.000 tấn. Tiếp đó là khu vực miền Trung với gần 300.000 tấn, tăng 53%. Đối với mảng xuất khẩu, thép cuộn chất lượng cao của Hòa Phát được đón nhận tích cực trên thị trường thế giới, đặc biệt là Nhật Bản, Campuchia và một số quốc gia khác. Tổng lượng xuất khẩu từ đầu năm đến nay đã đạt 191.600 tấn, tăng trên 32%, chiếm gần 10% tổng sản lượng bán hàng. (Link: <https://tinhanhchungkhoan.vn/doanh-nghiep/san-luong-thep-xay-dung-hoa-phat-tang-hon-16-so-voi-cung-ky-281239.html>)

TOP 5 GIAO DỊCH THỎA THUẬN

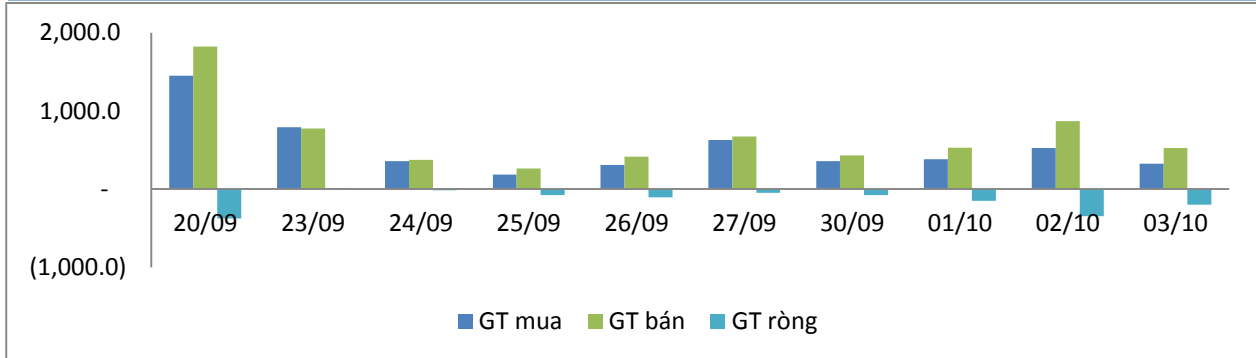
MÃ CK	KHỐI LƯỢNG (CP)	GTGD (Tỷ đồng)
HOSE		
NVL	13,895,350	881.1
SSI	4,044,960	94.6
VGC	4,500,000	92.9
VCB	923,800	75.1
VJC	300,000	41.2
HNX		
HHC	170,600	19.1
SJ1	401,536	7.0
VC3	300,600	6.9
VCG	181,000	4.5
DP3	70,000	4.0

TOP 5 GIÁ TRỊ GIAO DỊCH

MÃ CK	KHỐI LƯỢNG (CP)	GTGD (Tỷ đồng)
HOSE		
ROS	18,914,010	488.1
FPT	2,804,850	159.5
MBB	6,146,570	140.1
VPB	5,776,630	129.1
VRE	3,700,140	116.5
HNX		
ACB	1,855,600	43.5
PVS	1,980,900	37.6
VCS	245,900	26.3
VCG	541,800	14.2
C69	466,800	12.1

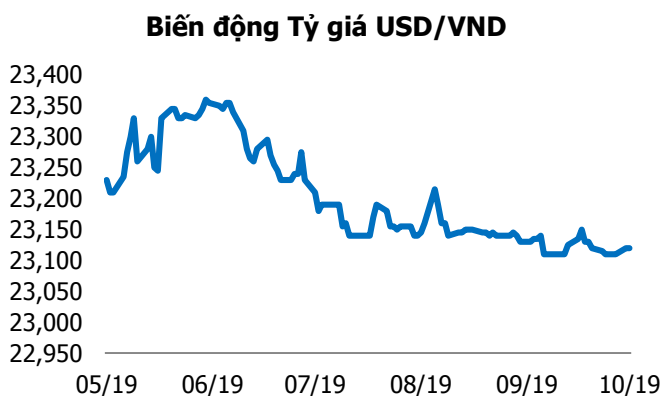
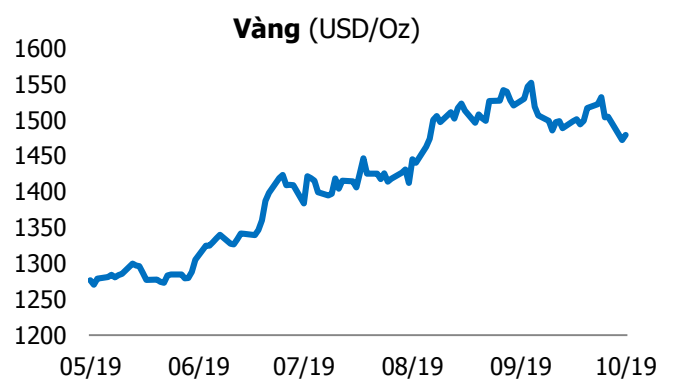
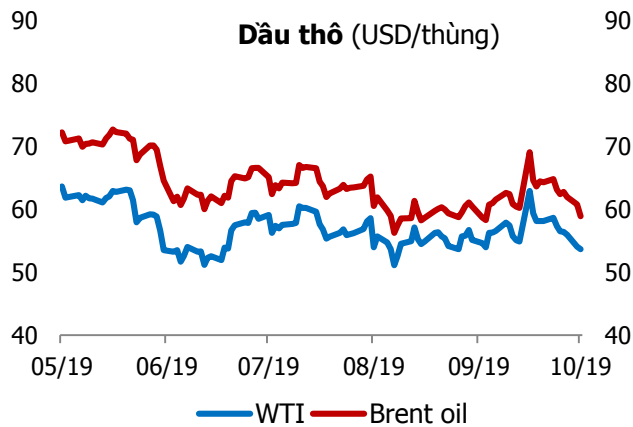
GIAO DỊCH NHÀ ĐẦU TƯ NƯỚC NGOÀI

Sàn GD	GT Mua (Tỷ)	% Thị trường	GT Bán (Tỷ)	% Thị trường	Mua-Bán
HOSE	319.2	6.65	521.2	10.85	-202.0
HNX	6.8	2.25	2.7	0.89	4.1
Tổng số	326.0		523.9		-197.9



HOSE			
Top 5 mua ròng		Top 5 bán ròng	
Mã CK	Giá trị (tỷ đồng)	Mã CK	Giá trị (tỷ đồng)
BID	14.3	VCB	44.0
PVD	4.4	VRE	41.1
VHM	4.3	HPG	27.4
PVT	3.0	GAS	22.5
STB	2.9	VNM	17.3

HNX			
Top 5 mua ròng		Top 5 bán ròng	
Mã CK	Giá trị (tỷ đồng)	Mã CK	Giá trị (tỷ đồng)
PVS	5.5	CEO	0.9
SHS	0.2	VCS	0.4
WCS	0.1	TIG	0.4
SDT	0.1	BVS	0.2
TTH	0.08	ART	0.1



TUYÊN BỐ MIỄN TRÁCH NHIỆM

Các thông tin và nhận định trong báo cáo này được cung cấp bởi TCSC dựa vào các nguồn thông tin mà TCSC coi là đáng tin cậy, có sẵn và mang tính hợp pháp. Tuy nhiên, chúng tôi không đảm bảo tính chính xác hay đầy đủ của các thông tin này.

Nhà đầu tư sử dụng báo cáo này cần lưu ý rằng các nhận định trong báo cáo này mang tính chất chủ quan của chuyên viên phân tích TCSC. Nhà đầu tư sử dụng báo cáo này tự chịu trách nhiệm về quyết định của mình.

TCSC có thể dựa vào các thông tin trong báo cáo này và các thông tin khác để ra quyết định đầu tư của mình mà không bị phụ thuộc vào bất kì ràng buộc nào về mặt pháp lý đối với các thông tin đưa ra.

Báo cáo này không được phép sao chép, tái tạo, phát hành và phân phối với bất kỳ mục đích nào nếu không được sự chấp thuận bằng văn bản của Công ty Cổ phần Chứng khoán Thành Công. Xin vui lòng ghi rõ nguồn trích dẫn nếu sử dụng các thông tin trong báo cáo này.

© Công ty Cổ phần Chứng khoán Thành Công (TCSC)

Lầu 2, Số 6 Hồ Tùng Mậu, P. Nguyễn Thái Bình, Quận 1, TP.HCM

Điện thoại: (028) 38270527 | Fax: (028) 38218010

E-mail: info@tcsc.vn

Web: www.tcsc.vn