

## ĐIỂM NHẤN THỊ TRƯỜNG

- Thị trường mở cửa phiên giao dịch (03/09) với diễn biến tích cực khi sắc xanh đã bao trùm lên nhóm cổ phiếu vốn hóa lớn từ đó kéo các chỉ số thị trường lên trên mốc tham chiếu. Các mã như HDB, VIC, VPB, SAB, VJC, VCB, TCB... đồng loạt tăng giá. Trong đó, HDB tăng 2.8%, VIC tăng 2.4%, VPB tăng 1.5%, SAB tăng 1.5%, VJC tăng 1.7%.

- Tạm dừng phiên sáng, VN-Index tăng 7.46 điểm (0.84%) lên 899.19 điểm. Đà tăng của nhiều cổ phiếu vốn hóa lớn vẫn được duy trì tốt, trong đó, 3 cổ phiếu họ "Vin" là VIC, VHM và VRE đồng loạt tăng giá giúp củng cố vững sắc xanh của VN-Index. VIC tăng 2.4%, VRE tăng 3.7%, VHM tăng 1%. Bên cạnh đó, các cổ phiếu như SAB, HDB, VJC... vẫn duy trì được đà tăng mạnh. Chiều ngược lại, các cổ phiếu như PVS, PVD, SHB, CTG... lùi xuống dưới mốc tham chiếu và tạo áp lực lên thị trường chung.

- Về cuối phiên giao dịch, đà tăng của thị trường được nới rộng thêm khi hàng loạt cổ phiếu vốn hóa lớn bứt phá mạnh. HDB tăng đến 4.6% lên 29.800 đồng/cp, VCB tăng 3.9% lên 86.200 đồng/cp, VRE tăng 3.1% lên 28.100 đồng/cp, SAB tăng 2% lên 193.800 đồng/cp. Bên cạnh đó, các cổ phiếu như VCG, THD, ACB, PVI... đồng loạt tăng và kéo HNX-Index đảo chiều kết thúc phiên trong sắc xanh.

- Kết thúc phiên giao dịch, VN-Index tăng **12.24** điểm (**+1.37%**) lên mức **903.97** điểm. Toàn sàn có **235** mã tăng, **170** mã giảm và **60** mã đứng giá.

- Thanh khoản thị trường phiên hôm nay tăng so với phiên trước. Tổng khối lượng giao dịch toàn phiên đạt 370.49 triệu cổ phiếu, trị giá 7,659.25 tỷ đồng. (Trong đó GDTT đạt hơn 1,536.0 tỷ đồng).

- Khối ngoại phiên hôm nay mua ròng trên Hose với giá trị 412.6 tỷ đồng. Trên HNX khối này bán ròng với giá trị 8.3 tỷ đồng.

Giá trị đóng cửa	<b>903.97</b>
Biến động (%)	<b>+12.24 (+1.37%)</b>
KL(triệu CP)	370.49
Giá trị (tỷ đồng)	7,659.25
SLCP tăng giá	<b>235</b>
SLCP giảm giá	<b>170</b>
SLCP đứng giá	<b>60</b>

## GIAO DỊCH KHỐI NGOẠI

	HOSE	HNX
<b>Mua</b>	1,492.2	5.0
<b>Bán</b>	1,079.6	13.3
<b>GTGD ròng</b>	<b>412.6</b>	<b>-8.3</b>

## NHẬN ĐỊNH THỊ TRƯỜNG

Thị trường đóng cửa phiên 03/09 với diễn biến tăng điểm tích cực khi nhóm các cổ phiếu vốn hóa lớn tiếp tục có sự bứt phá mạnh hỗ trợ dẫn dắt thị trường. Trong phiên hôm nay chỉ số VN-Index tiếp tục có sự bứt phá mạnh mẽ nhờ sự hỗ trợ đến từ nhóm các cổ phiếu vốn hóa lớn qua đó tạo sự lan tỏa tích cực lên toàn bộ thị trường và đóng cửa tại 903.97 điểm qua đó chính thức tiếp cận lại vùng kháng cự hồi tháng 06/2020, thanh khoản tham gia vào thị trường vẫn tiếp tục giữ ở mức cao. Tuy nhiên với sự hưng phấn quá đà thì nhà đầu tư cũng cần có sự thận trọng trước việc chọn lọc cũng như có chiến lược giao dịch hợp lý ở giai đoạn hiện tại để tránh những rủi ro tiềm ẩn của thị trường. Đồng thời chỉ số VN-Index có khả năng sẽ xuất hiện các nhịp rung lắc quanh ngưỡng kháng cự 900±5 điểm kèm theo đó là sự phân hóa mạnh giữa các dòng cổ phiếu mang tính dẫn dắt thị trường. Do đó, TCSC khuyến nghị nhà đầu tư có thể xem xét duy trì tỷ trọng nắm giữ trong danh mục ở mức 60 - 70% cho mục tiêu trung, dài hạn. Trong ngắn hạn, áp lực điều chỉnh của thị trường ở vùng điểm hiện tại có thể xảy ra. Do đó, nhà đầu tư nên cân nhắc bán trading giảm tỷ trọng các vị thế ngắn hạn trong danh mục và chờ đợi mua lại tại các thời điểm hợp lý sau các nhịp điều chỉnh, rung lắc của thị trường.



## DANH MỤC KHUYẾN NGHỊ

STT	Mã CK	Khuyến nghị	Ngày khuyến nghị	Giá hiện tại	Giá thực hiện	LN/Lỗ hiện tại	Giá mục tiêu	LN dự kiến	Giá cắt lỗ	Lỗ dự kiến
1	REE	Nắm Giữ	17/03/2020	37.50	28.5	31.6%	34.0	19.3%	25.5	-10.5%
2	FPT	Nắm Giữ	28/07/2020	50.40	44.7	12.8%	55.0	23.0%	40.0	-10.5%

## TIN TỨC NỔI BẬT

**Số liệu kinh tế tích cực, chứng khoán châu Á tăng điểm.** Chỉ số MSCI châu Á – Thái Bình Dương không gồm Nhật Bản tăng 0,48%. Thị trường Trung Quốc đi lên với Shanghai Composite tăng 0,33% còn Shenzhen Component gần như đi ngang. Chỉ số Hang Seng của Hong Kong tăng nhẹ. Chỉ số nhà quản trị mua hàng (PMI) dịch vụ Caixin/Markit tháng 8 của Trung Quốc là 54 điểm, giảm so với mức 54,1 điểm tháng trước. PMI trên 50 phản ánh sự mở rộng và ngược lại. Ngay sau thông tin trên, nhân dân tệ tăng giá so với USD trên thị trường nước ngoài. Tại Hàn Quốc, Kospi tăng 1,38%. Tại thị trường Nhật Bản, Nikkei 225 tăng 1,23% nhờ cổ phiếu Fast Retailing tăng hơn 3,5%. Topix tăng 0,74%. ASX 200 của Australia tăng 0,9%. Số liệu thương mại từ Cục Thống kê Australia cho thấy xuất khẩu của nước này trong tháng 7 giảm 4% so với tháng trước trong khi nhập khẩu tăng 7%. ([Link: https://ndh.vn/quoc-te/so-lieu-kinh-te-tich-cuc-chung-khoan-chau-a-tang-diem-1275232.html](https://ndh.vn/quoc-te/so-lieu-kinh-te-tich-cuc-chung-khoan-chau-a-tang-diem-1275232.html))

**Giá dầu mất 2% bất chấp tồn kho tại Mỹ giảm kỷ lục.** Giá dầu Brent tương lai giảm 1,15 USD, tương đương 2,5%, xuống 44,43 USD/thùng sau hai ngày tăng. Giá dầu WTI tương lai giảm 1,25 USD, tương đương 2,9%, xuống 41,51 USD/thùng. Giá dầu đi xuống sau khi số liệu hàng tuần từ chính phủ Mỹ cho thấy nhu cầu xăng tuần kết thúc ngày 28/8 giảm so với tuần trước đó, khiến nhà giao dịch bỏ qua việc tồn kho dầu thô Mỹ giảm. Cụ thể, tồn kho dầu thô tại Mỹ trong tuần kết thúc ngày 28/8 giảm 9,4 triệu thùng xuống 498,4 triệu thùng, vượt 1,9 triệu thùng so với khảo sát của Reuters. Trong khi đó, lực cầu xăng giảm còn 8,78 triệu thùng/ngày từ 9,16 triệu thùng/ngày trước đó. "Thị trường phớt lờ số liệu bởi bão là sự kiện nhất thời", Phil Flynn, nhà phân tích cấp cao tại Price Futures Group, Chicago, nói. ([Link: https://ndh.vn/nang-luong/gia-dau-mat-2-bat-chap-ton-kho-tai-my-giam-ky-luc-1275213.html](https://ndh.vn/nang-luong/gia-dau-mat-2-bat-chap-ton-kho-tai-my-giam-ky-luc-1275213.html))

**TNG báo doanh thu tháng 8 đạt 613 tỷ đồng, tăng 11%.** Công ty Đầu tư và Thương mại TNG (HNX: TNG) thông báo doanh thu tiêu thụ tháng 8 đạt 613 tỷ đồng, tăng 11% so với cùng kỳ năm trước và tăng 1,5% so với tháng trước. Tổng doanh thu lũy kế 8 tháng đạt 3.058 tỷ đồng, giảm 3% so với cùng kỳ năm trước. Riêng doanh thu nội địa 8 tháng đạt gần 200 tỷ đồng, tăng 42%. Doanh nghiệp có hệ thống 10 cửa hàng rải rác ở Hà Nội, Thái Nguyên, Bắc Cạn, Hải Phòng, Vĩnh Phúc... Bên cạnh đó, doanh nghiệp cũng triển khai bán hàng online. TNG cho biết các sản phẩm chủ yếu đóng góp vào tăng doanh thu là sản phẩm hàng áo Jacket, quần cargo truyền thống, khẩu trang y tế, bộ bảo hộ chống dịch tiêu thụ trong nước và xuất khẩu. Các sản phẩm chiến lược tiếp theo bộ bảo hộ phòng chống cháy, bộ bảo hộ phòng chống hóa chất sẽ đưa vào sản xuất. ([Link: https://ndh.vn/ket-qua-kinh-doanh/tng-bao-doanh-thu-thang-8-dat-613-ty-dong-tang-11-1275257.html](https://ndh.vn/ket-qua-kinh-doanh/tng-bao-doanh-thu-thang-8-dat-613-ty-dong-tang-11-1275257.html))

**KBC: Lãi ròng KBC giảm gần 73% sau soát xét.** Trong BCTC hợp nhất bán niên 2020 của Tổng Công ty Phát triển Đô thị Kinh Bắc - CTCP (HOSE: KBC), hầu hết các chỉ tiêu của doanh nghiệp không biến động nhiều sau soát xét nhưng lãi ròng nửa đầu năm của Công ty này lại sụt giảm đến 73%. Cụ thể, doanh thu thuần nửa đầu năm 2020 của KBC sau soát xét vẫn đạt 727 tỷ đồng với phần lớn nguồn thu đến từ cho thuê đất và cơ sở hạ tầng, kết quả này đi lùi đến 54% so với cùng kỳ. Theo giải trình của KBC, do tình hình đại dịch Covid-19 xảy ra trong 6 tháng đầu năm 2020 dẫn đến tình hình kinh doanh của Công ty đã bị suy giảm. Đáng chú ý, bên cạnh chi phí quản lý doanh nghiệp tăng hơn 6% sau soát xét, các chỉ tiêu khác của KBC gần như không biến động. ([Link: https://vietstock.vn/2020/09/lai-rong-kbc-giam-gan-73-sau-soat-xet-737-790500.htm](https://vietstock.vn/2020/09/lai-rong-kbc-giam-gan-73-sau-soat-xet-737-790500.htm))

## TOP 5 GIAO DỊCH THỎA THUẬN

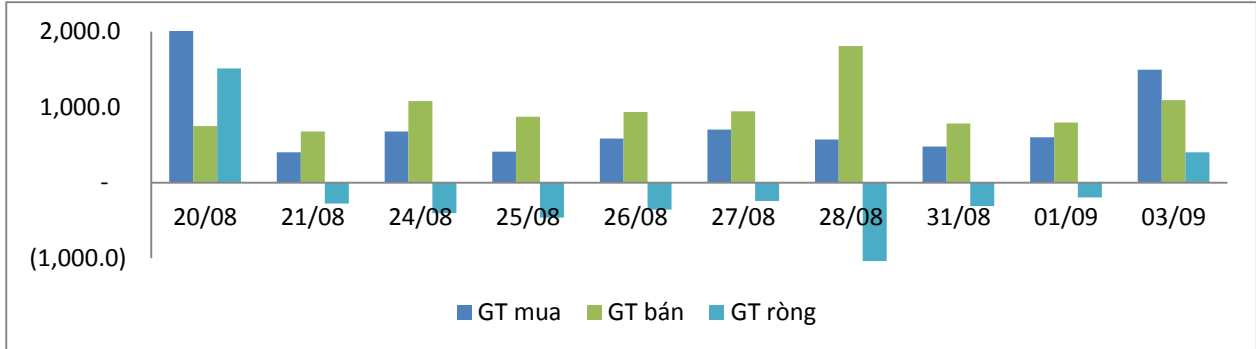
MÃ CK	KHỐI LƯỢNG (CP)	GTGD (Tỷ đồng)
<b>HOSE</b>		
CTG	24,896,590	626.2
TPB	3,500,000	76.3
VNM	495,630	61.5
HDB	2,000,000	53.2
E1VFN30	3,200,000	45.0
<b>HNX</b>		
SHS	1,300,000	14.7
GKM	419,732	7.1
SDA	905,191	4.3
-	-	-
-	-	-

## TOP 5 GIÁ TRỊ GIAO DỊCH

MÃ CK	KHỐI LƯỢNG (CP)	GTGD (Tỷ đồng)
<b>HOSE</b>		
HPG	14,553,930	364.0
GEX	10,488,440	256.5
VNM	2,016,680	250.2
DBC	4,908,120	238.6
VHM	2,913,590	231.6
<b>HNX</b>		
ACB	6,078,700	128.6
PVS	3,840,400	48.9
SHB	3,322,800	46.7
TNG	2,255,500	27.7
SHS	2,106,600	23.8

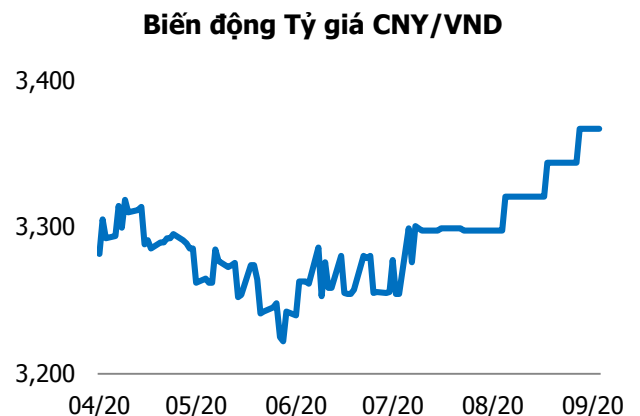
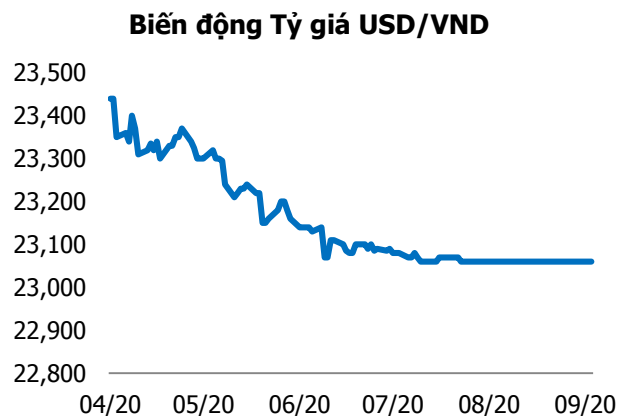
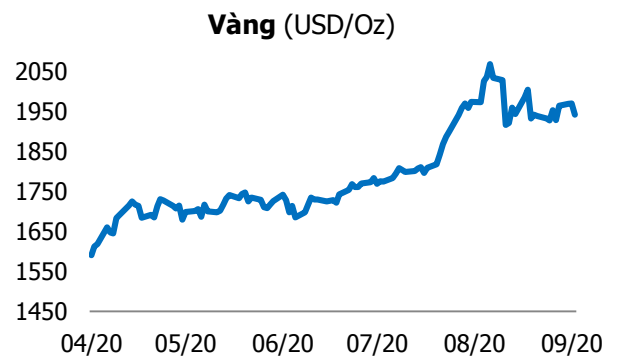
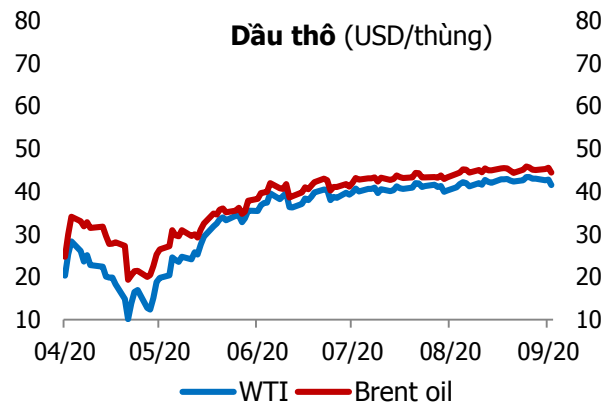
## GIAO DỊCH NHÀ ĐẦU TƯ NƯỚC NGOÀI

Sàn GD	GT Mua (Tỷ)	% Thị trường	GT Bán (Tỷ)	% Thị trường	Mua-Bán
<b>HOSE</b>	1,492.2	19.48	1,079.6	14.09	412.6
<b>HNX</b>	5.0	0.86	13.3	2.31	-8.3
<b>Tổng số</b>	<b>1,487.2</b>		<b>1,092.9</b>		<b>404.3</b>



HOSE			
Top 5 mua ròng		Top 5 bán ròng	
Mã CK	Giá trị (tỷ đồng)	Mã CK	Giá trị (tỷ đồng)
CTG	674.8	VHM	142.8
PLX	62.2	VCB	48.9
VRE	26.8	BID	30.6
FUEVFVND	23.3	NVL	29.6
VNM	21.6	KBC	22.6

HNX			
Top 5 mua ròng		Top 5 bán ròng	
Mã CK	Giá trị (tỷ đồng)	Mã CK	Giá trị (tỷ đồng)
TIG	1.87	PVS	7.01
NTP	0.67	SHS	1.71
DP3	0.23	DXP	0.66
HUT	0.15	VCS	0.65
VCG	0.10	PLC	0.44



## TUYÊN BỐ MIỄN TRÁCH NHIỆM

Các thông tin và nhận định trong báo cáo này được cung cấp bởi TCSC dựa vào các nguồn thông tin mà TCSC coi là đáng tin cậy, có sẵn và mang tính hợp pháp. Tuy nhiên, chúng tôi không đảm bảo tính chính xác hay đầy đủ của các thông tin này.

Nhà đầu tư sử dụng báo cáo này cần lưu ý rằng các nhận định trong báo cáo này mang tính chất chủ quan của chuyên viên phân tích TCSC. Nhà đầu tư sử dụng báo cáo này tự chịu trách nhiệm về quyết định của mình.

TCSC có thể dựa vào các thông tin trong báo cáo này và các thông tin khác để ra quyết định đầu tư của mình mà không bị phụ thuộc vào bất kì ràng buộc nào về mặt pháp lý đối với các thông tin đưa ra.

Báo cáo này không được phép sao chép, tái tạo, phát hành và phân phối với bất kỳ mục đích nào nếu không được sự chấp thuận bằng văn bản của Công ty Cổ phần Chứng khoán Thành Công. Xin vui lòng ghi rõ nguồn trích dẫn nếu sử dụng các thông tin trong báo cáo này.

### © Công ty Cổ phần Chứng khoán Thành Công (TCSC)

Lầu 2, Số 6 Hồ Tùng Mậu, P. Nguyễn Thái Bình, Quận 1, TP.HCM

Điện thoại: (028) 38270527 | Fax: (028) 38218010

E-mail:

Web: [www.tcsc.vn](http://www.tcsc.vn)