

## ĐIỂM NHẤN THỊ TRƯỜNG

- Thị trường mở cửa phiên giao dịch 03/07 với diễn biến khởi sắc. Các chỉ số hồi phục nhẹ trở lại, dòng tiền tham gia thị trường không thực sự mạnh. Phần lớn cổ phiếu trong nhóm VN30 như GAS, VIC, VHM, VCB, VRE... tăng nhẹ trên mức tham chiếu, chỉ có một số mã như CTD tăng 3%, HDB tăng 2%, STB tăng 1.4%. Nhóm cổ phiếu vốn hoá vừa và nhỏ bắt đầu hạ nhiệt: DBC giảm 1%, DGW giảm 1.6%, DXG giảm 1%...

- Kết phiên sáng, VN-Index dừng ở mức 846.28 điểm, tăng 3.9 điểm (0.46%). SAB, HDB là động lực chính giúp chỉ số duy trì được sắc xanh khi lần lượt tăng 4.3% và 6.3%. Bên cạnh đó, các cổ phiếu như VRE, VNM, NVL.. giao dịch khá tích cực. Lực mua cũng bắt đầu lan sang các cổ phiếu nhóm thép, thủy sản, khu công nghiệp, điện với HSG, MPC, VHC, SZL, PPC, PC1.. đều tăng giá.

- Thị trường không có nhiều biến động trong phiên chiều, SAB vẫn đóng vai trò lực đỡ chính khi tăng 4.9% lên 175.000 đồng/cp. Bên cạnh đó, VHM đóng cửa cao nhất phiên, tăng 1.2% lên 77.800 đồng/cp, VRE tăng 1.1%, VNM tăng 1%. Bên cạnh đó, nhóm cổ phiếu ngân hàng với HDB tăng mạnh 53% lên 26.000 đồng/cp, BID, TCB, VCB, EIB đóng cửa tăng giá đã góp phần giúp VN-Index có mức tăng điểm tích cực.

- Kết thúc phiên giao dịch, VN-Index tăng 5.23 điểm (+0.62%) lên mức 847.61 điểm. Toàn sàn có 197 mã tăng, 167 mã giảm và 68 mã đứng giá.

- Thanh khoản thị trường phiên hôm nay giảm so với phiên trước. Tổng khối lượng giao dịch toàn phiên đạt 203.0 triệu cổ phiếu, trị giá 3,561.49 tỷ đồng. (Trong đó GDTT đạt hơn 693.0 tỷ đồng).

- Khối ngoại phiên hôm nay mua ròng trên Hose với giá trị 158.4 tỷ đồng. Trên HNX khối này bán ròng với giá trị 2.2 tỷ đồng.

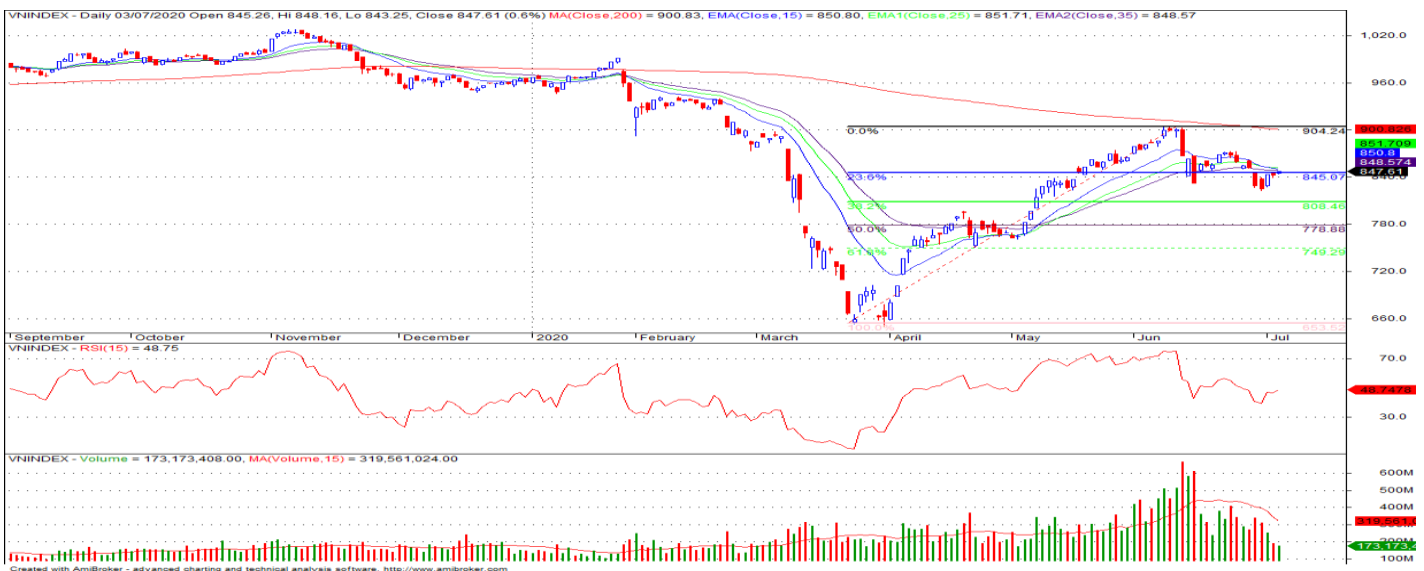
Giá trị đóng cửa	<b>847.61</b>
Biến động (%)	<b>+5.23 (+0.62%)</b>
KL(triệu CP)	203.00
Giá trị (tỷ đồng)	3,561.49
SLCP tăng giá	197
SLCP giảm giá	167
SLCP đứng giá	68

## GIAO DỊCH KHỐI NGOẠI

	HOSE	HNX
<b>Mua</b>	608.8	2.7
<b>Bán</b>	450.4	4.9
<b>GTGD ròng</b>	158.4	-2.2

## NHẬN ĐỊNH THỊ TRƯỜNG

Thị trường đóng cửa phiên 03/07 với mức tăng điểm nhẹ khi sự phân hóa tiếp tục diễn ra ở nhóm các cổ phiếu lớn, thanh khoản tiếp tục giảm nhẹ cho thấy giới đầu tư vẫn còn có sự thận trọng, hoài nghi về sự hồi phục trở lại của chỉ số VN-Index trong giai đoạn hiện tại, dự báo khả năng chỉ số VN-Index có thể sẽ tiếp tục giảm co, hồi phục tăng giảm đan xen ở thời điểm hiện tại. Tuy nhiên, chỉ số có khả năng sẽ chịu áp lực giảm điểm trở lại khi tiếp cận vùng kháng cự 847-852 điểm, sự phân hóa có thể diễn ra mạnh ở nhóm các cổ phiếu dự báo có KQKD quý II khả quan. Do đó, TCSC khuyến nghị nhà đầu tư nên duy trì tỷ lệ cổ phiếu trong danh mục với mức hợp lý, sàng lọc nắm giữ đối với các cổ phiếu dự kiến có KQKD khả quan trong quý II/2020. Nhà đầu tư cần hạn chế sử dụng đòn bẩy, có thể xem xét giảm tỷ trọng cổ phiếu ở các phiên tăng điểm mạnh trong giai đoạn hiện tại. Ưu tiên nắm giữ các vị thế trung dài hạn, các nhà đầu tư có tỷ lệ tiền mặt cao có thể thực hiện giải ngân thăm dò tích lũy với tỷ trọng nhỏ vào các cổ phiếu cơ bản tốt, dự báo có KQKD quý II khả quan trong các phiên điều chỉnh của thị trường.



## DANH MỤC KHUYẾN NGHỊ

STT	Mã CK	Khuyến nghị	Ngày khuyến nghị	Giá hiện tại	Giá thực hiện	LN/Lỗ hiện tại	Giá mục tiêu	LN dự kiến	Giá cắt lỗ	Lỗ dự kiến
1	REE	Giữ	17/03/2020	31.75	28.5	11.4%	34.0	19.3%	25.5	-10.5%
2	TV2	Giữ	25/05/2020	76.40	70.0	9.1%	90.0	28.6%	62.5	-10.7%
3	VCS	Mua	03/07/2020	62.00	62.0	0.0%	75.0	21.0%	55.0	-11.3%

## TIN TỨC NỔI BẬT

**Thêm tín hiệu tích cực từ kinh tế Mỹ, Trung, chứng khoán châu Á tăng tiếp.** MSCI châu Á – Thái Bình Dương trừ Nhật Bản tăng 0,6% trong phiên sáng 3/7, với tất cả chỉ số lớn trong khu vực đều tăng điểm. Nikkei 225 của Nhật Bản và Kospi của Hàn Quốc lần lượt tăng 0,3% và 0,6%. Tại Trung Quốc, Shanghai Composite và Shenzhen Composite lần lượt tăng 1,2% và 0,2%. Hang Seng của Hong Kong tăng 0,5%. ASX 200 của Australia và NZX 50 của New Zealand tăng 0,2 – 0,6%. Tại Đông Nam Á, Straits Times của Singapore tăng 0,3%, Jakarta Composite của Indonesia tăng 0,4%, KLCI của Malaysia tăng 0,3%. Giới đầu tư tiếp tục lạc quan về khả năng phục hồi của kinh tế thế giới sau loạt tín hiệu tích cực từ Mỹ và Trung Quốc. ([Link: https://ndh.vn/quoc-te/them-tin-hieu-tich-cuc-tu-kinh-te-my-trung-chung-khoan-chau-a-tang-tiep-1271434.html](https://ndh.vn/quoc-te/them-tin-hieu-tich-cuc-tu-kinh-te-my-trung-chung-khoan-chau-a-tang-tiep-1271434.html))

**Thất nghiệp tại Mỹ giảm, giá dầu tăng hơn 2%.** Giá dầu Brent tương lai tăng 1,11 USD, tương đương 2,6%, lên 43,14 USD/thùng. Giá dầu WTI tương lai tăng 83 cent, tương đương 2,1%, lên 40,65 USD/thùng. Số ca nhiễm mới Covid-19 tại Mỹ tăng thêm gần 50.000 trong ngày 1/7, cao nhất kể từ khi đại dịch bắt đầu. Nhiều bang tại Mỹ đang khuyến cáo công dân hạn chế đi lại, tái đóng cửa các doanh nghiệp, nhà hàng, nguy cơ ảnh hưởng tăng trưởng việc làm. "Lúc này, số liệu kinh tế dường như đang dần vượt qua số ca nhiễm Covid-19 và vẫn có tăng trưởng kinh tế bất chấp số ca nhiễm tăng", Phil Flynn, nhà phân tích cấp cao tại Price Futures Group, Chicago, bang Illinois, nhận định. Bảng lương phi nông nghiệp Mỹ tháng 6 cho thấy có 4,8 triệu việc làm được tạo ra, vượt kỳ vọng. ([Link: https://ndh.vn/nang-luong/that-nghiep-tai-my-giam-gia-dau-tang-hon-2-1271419.html](https://ndh.vn/nang-luong/that-nghiep-tai-my-giam-gia-dau-tang-hon-2-1271419.html))

**FMC: Doanh số của Sao Ta tăng trưởng 8,5% trong nửa đầu năm.** Nhận định ngành tôm nửa đầu năm 2020, Chủ tịch HĐQT Thực phẩm Sao Ta (Fimex, HoSE: FMC) - một thành viên của Tập đoàn PAN (HoSE: PAN) - ông Hồ Quốc Lực cho biết toàn ngành đã chịu những ảnh hưởng nhất định của dịch Covid-19 và hiện nay vẫn chưa được khống chế. Riêng Chính phủ Việt Nam đã có những giải pháp đúng đắn giúp nền kinh tế hồi phục, trong đó có con tôm. Trong bối cảnh đó, Sao Ta ghi nhận sản lượng tôm chế biến thành phẩm giảm nhẹ còn 7.631 tấn do tình trạng thiếu nguyên liệu chung. Nhưng nhờ nỗ lực của doanh nghiệp, sản lượng tiêu thụ tôm vẫn tăng 4,7% lên mức 6.945 tấn và giá trị doanh số tăng 8,5% lên 76,7 triệu USD. Về mặt lợi nhuận có thể đi ngang cùng kỳ năm trước do chi phí gia tăng và dịch bệnh khiến hệ số thức ăn cao. ([Link: https://ndh.vn/ket-qua-kinh-doanh/doanh-so-cua-sao-ta-tang-truong-8-5-trong-nua-dau-nam-1271410.html](https://ndh.vn/ket-qua-kinh-doanh/doanh-so-cua-sao-ta-tang-truong-8-5-trong-nua-dau-nam-1271410.html))

**TNG: Công ty cổ phần Đầu tư và Thương mại TNG (HNX: TNG) vừa công bố tổng doanh thu tháng 6 đạt 548 tỷ đồng tăng 6% so cùng kỳ năm 2019.** Riêng doanh thu nội địa đạt 167 tỷ đồng, tăng 55% so cùng kỳ. Tính lũy kế 6 tháng đầu năm, TNG ghi nhận doanh thu tiêu thụ đạt 1.995 tỷ đồng, giảm 7% so với cùng kỳ và hoàn thành 43,4 % kế hoạch cả năm. Việc doanh thu giảm theo TNG là do ảnh hưởng của dịch bệnh Covid-19. Một số khách hàng có thỏa thuận với TNG tạm giãn thời gian giao hàng sang quý III với số lượng 566.000 sản phẩm tương đương với giá trị trên 32 tỷ đồng. Đến nay, công ty đã nhận được đủ đơn đặt hàng hết quý III và đang tập trung cao độ sản xuất để hoàn thành kế hoạch doanh thu đã đề ra. ([Link: https://ndh.vn/ket-qua-kinh-doanh/doanh-thu-tng-dat-gan-2-000-ty-dong-nua-dau-nam-1271414.html](https://ndh.vn/ket-qua-kinh-doanh/doanh-thu-tng-dat-gan-2-000-ty-dong-nua-dau-nam-1271414.html))

## TOP 5 GIAO DỊCH THỎA THUẬN

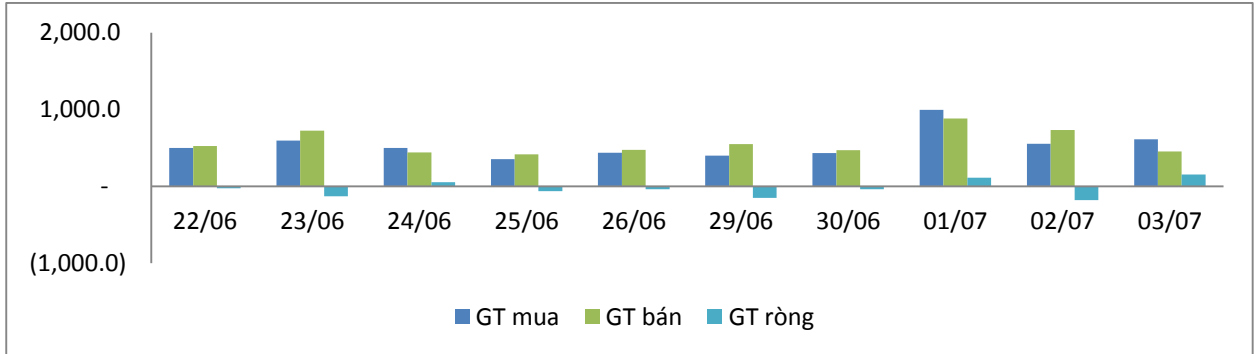
MÃ CK	KHỐI LƯỢNG (CP)	GTGD (Tỷ đồng)
<b>HOSE</b>		
EIB	12,658,317	209.7
PLX	2,790,020	127.8
E1VFN30	3,100,000	40.6
NVL	600,000	36.3
VCI	1,352,971	30.1
<b>HNX</b>		
TAR	733,000	15.1
EVS	1,300,000	8.4
VC3	296,000	4.7
SHB	177,085	2.2
ACB	11,040	0.2

## TOP 5 GIÁ TRỊ GIAO DỊCH

MÃ CK	KHỐI LƯỢNG (CP)	GTGD (Tỷ đồng)
<b>HOSE</b>		
HPG	8,111,500	223.5
CTD	2,318,180	192.7
HSG	9,690,680	115.8
DBC	2,341,010	109.1
VHM	1,382,270	106.8
<b>HNX</b>		
DGC	881,700	35.7
THD	611,100	30.5
ACB	1,270,400	29.3
NVB	2,810,700	24.1
PVS	1,525,500	18.5

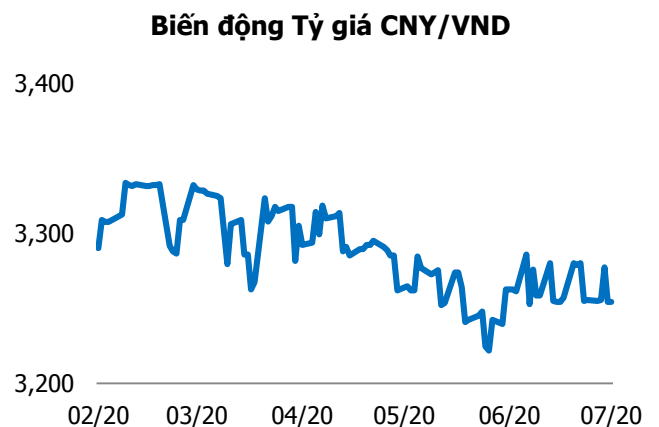
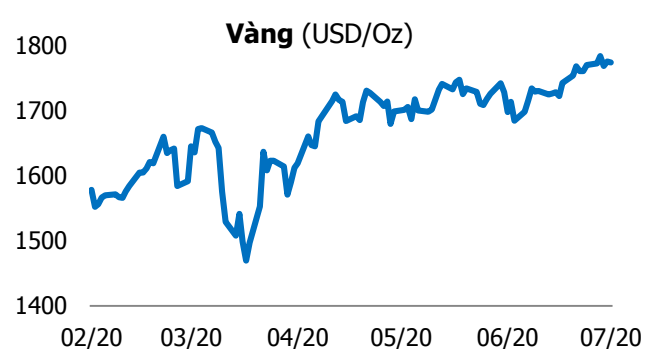
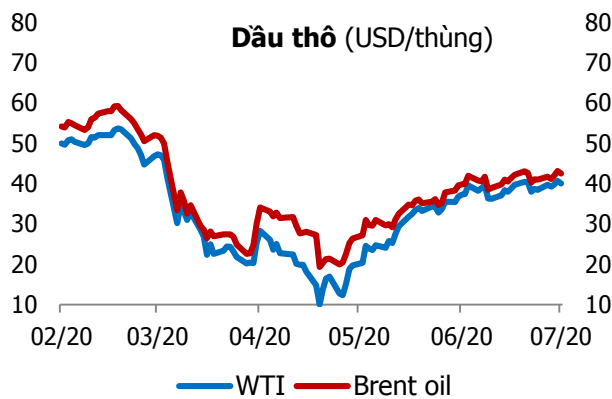
## GIAO DỊCH NHÀ ĐẦU TƯ NƯỚC NGOÀI

Sàn GD	GT Mua (Tỷ)	% Thị trường	GT Bán (Tỷ)	% Thị trường	Mua-Bán
<b>HOSE</b>	608.8	17.10	450.4	12.65	158.4
<b>HNX</b>	2.7	0.73	4.9	1.34	-2.2
<b>Tổng số</b>	<b>611.5</b>		<b>455.3</b>		<b>156.2</b>



HOSE			
Top 5 mua ròng		Top 5 bán ròng	
Mã CK	Giá trị (tỷ đồng)	Mã CK	Giá trị (tỷ đồng)
PLX	136.1	E1VFN30	14.5
VHM	35.6	CTD	13.4
HPG	35.3	PVT	12.9
VRE	23.5	POW	12.2
VNM	11.7	BID	9.6

HNX			
Top 5 mua ròng		Top 5 bán ròng	
Mã CK	Giá trị (tỷ đồng)	Mã CK	Giá trị (tỷ đồng)
AMV	0.45	PVS	1.94
DNC	0.38	SHS	1.23
SHB	0.31	LHC	0.37
PMC	0.25	ART	0.27
CDN	0.13	BCC	0.18



## TUYÊN BỐ MIỄN TRÁCH NHIỆM

Các thông tin và nhận định trong báo cáo này được cung cấp bởi TCSC dựa vào các nguồn thông tin mà TCSC coi là đáng tin cậy, có sẵn và mang tính hợp pháp. Tuy nhiên, chúng tôi không đảm bảo tính chính xác hay đầy đủ của các thông tin này.

Nhà đầu tư sử dụng báo cáo này cần lưu ý rằng các nhận định trong báo cáo này mang tính chất chủ quan của chuyên viên phân tích TCSC. Nhà đầu tư sử dụng báo cáo này tự chịu trách nhiệm về quyết định của mình.

TCSC có thể dựa vào các thông tin trong báo cáo này và các thông tin khác để ra quyết định đầu tư của mình mà không bị phụ thuộc vào bất kì ràng buộc nào về mặt pháp lý đối với các thông tin đưa ra.

Báo cáo này không được phép sao chép, tái tạo, phát hành và phân phối với bất kỳ mục đích nào nếu không được sự chấp thuận bằng văn bản của Công ty Cổ phần Chứng khoán Thành Công. Xin vui lòng ghi rõ nguồn trích dẫn nếu sử dụng các thông tin trong báo cáo này.

### © Công ty Cổ phần Chứng khoán Thành Công (TCSC)

Lầu 2, Số 6 Hồ Tùng Mậu, P. Nguyễn Thái Bình, Quận 1, TP.HCM

Điện thoại: (028) 38270527 | Fax: (028) 38218010

E-mail: [info@tcsc.vn](mailto:info@tcsc.vn)

Web: [www.tcsc.vn](http://www.tcsc.vn)