



## ĐIỂM NHẤN THỊ TRƯỜNG

- Tiếp nối những diễn biến xấu của ở tuần trước cùng với đó là những bất ổn của thị trường chứng khoán thế giới, thị trường chứng khoán trong nước mở cửa phiên giao dịch (03/06) với sắc đỏ bao trùm. Áp lực bán tiếp tục dâng cao ngay từ đầu phiên đã kéo hàng loạt cổ phiếu vốn hóa lớn lún xuống dưới mốc tham chiếu.

- Nhóm cổ phiếu đầu khí GAS, PVS, PVD, PVB, PVT...chịu áp lực bán khá mạnh trong bối cảnh giá dầu thế giới giảm sâu. Bên cạnh đó, các Bluechips như VHM, VIC, VRE, MWG, PNJ, VJC,...cũng như các cổ phiếu ngân hàng BID, CTG, MBB, VCB, VPB...đồng loạt giảm điểm khiến thị trường thiếu đi lực đỡ.

- Phiên giao dịch buổi sáng diễn ra khá ảm đạm và có thời điểm VN-Index thủng mốc 950 điểm. Tuy vậy, khi thị trường giảm sâu đã thu hút lực cầu bắt đáy giúp các chỉ số dần thu hẹp đà giảm.

- Thị trường trong phiên chiều diễn ra theo chiều hướng rất tiêu cực, áp lực bán liên tục dâng cao đã khiến thị trường lao dốc mạnh, có thời điểm VN-Index giảm trên 19 điểm. Tuy nhiên, lực cầu bắt đáy vào cuối phiên đã nhập cuộc và giúp thị trường thu hẹp đà giảm đi đáng kể. Nhóm cổ phiếu đầu khí tiếp tục chịu ảnh hưởng nặng nề từ đợt bán mạnh của thị trường. Các mã như GAS, PVS, PVD, PVB, PVC... đều lao dốc.

- Kết thúc phiên giao dịch, VN-Index giảm 13.41 điểm (-1.4%) về mức 946.47 điểm. Toàn sàn có 72 mã tăng, 238 mã giảm và 41 mã đứng giá.

- Thanh khoản thị trường phiên hôm nay đã có sự cải thiện so với các phiên trước. Tổng khối lượng giao dịch toàn phiên đạt 184.66 triệu cổ phiếu, trị giá 4,552.21 tỷ đồng (Trong đó GDTT gần 1,400 tỷ đồng).

- Khối ngoại hôm nay bán ròng trên Hose với giá trị hơn 7 tỷ đồng. Trên HNX khối này bán ròng với giá trị hơn 13 tỷ đồng.

Giá trị đóng cửa	<b>946.47</b>
Biến động (%)	<b>-13.41 (-1.4%)</b>
KL(triệu CP)	184.66
Giá trị (tỷ đồng)	4,552.21
SLCP tăng giá	72
SLCP giảm giá	238
SLCP đứng giá	41

## GIAO DỊCH KHỐI NGOẠI

	HOSE	HNX
<b>Mua</b>	697.5	6.8
<b>Bán</b>	704.7	20.3
<b>GTGD ròng</b>	<b>-7.2</b>	<b>-13.5</b>

## NHẬN ĐỊNH THỊ TRƯỜNG

Phiên giao dịch ngày đầu tháng 06 thị trường tiếp tục diễn ra với tâm lý khá bi quan trước những diễn biến xấu của tình hình kinh tế và thị trường chứng khoán toàn cầu. Kết thúc VN-Index giảm 13.41 điểm khi đóng cửa tại mức 946.47 điểm (-1.4%). Với việc VN-Index tiếp tục giảm mạnh về dưới mốc 950 điểm về cuối ngày, TCSC cho rằng dường như các yếu tố về căng thẳng thương mại Mỹ - Trung tiếp tục kéo dài, cũng như tín hiệu xấu từ thị trường chứng khoán toàn cầu đã khiến tâm lý giao dịch của nhà đầu tư bị ảnh hưởng khá tiêu cực. Với đà suy giảm mạnh trong 2 phiên vừa qua, TCSC cho rằng khả năng dòng tiền tham gia bắt đáy sẽ có cơ hội giải ngân và gia tăng trong các phiên sắp tới. Tuy nhiên, xu hướng hồi phục trở lại của thị trường ở giai đoạn hiện tại vẫn chưa thực sự rõ ràng. Trong bối cảnh đó, TCSC khuyến nghị khuyến nghị nhà đầu tư cần giữ tỷ trọng cổ phiếu ở mức thấp và chờ đợi những diễn biến tiếp theo của thị trường để có quyết định giao dịch hợp lý cho mục tiêu trung và dài hạn. Đối với các vị thế ngắn hạn, nhà đầu tư chỉ nên xem xét mua tại các vùng hỗ trợ của mỗi cổ phiếu và chỉ nên thực hiện với tỷ trọng thấp, đồng thời cần quản trị rủi ro một cách chặt chẽ trong bối cảnh rủi ro trên thị trường vẫn đang hiện hữu.



## DANH MỤC KHUYẾN NGHỊ

STT	Mã CK	Khuyến nghị	Ngày khuyến nghị	Giá hiện tại	Giá thực hiện	LN/Lỗ hiện tại	Giá mục tiêu	LN dự kiến	Giá cắt lỗ	Lỗ dự kiến
1	BWE	Giữ	13/02/2019	25.35	25.0	1.4%	30.0	20.0%	23.4	-6.4%
2	NLG	Giữ	29/03/2019	29.00	27.2	6.6%	32.0	17.6%	25.5	-6.3%
3	FPT	Giữ	03/04/2019	43.50	41.1	5.8%	52.0	26.5%	38.6	-6.1%
4	PNJ	Giữ	20/05/2019	100.80	104.8	-3.8%	120.0	14.5%	98.8	-5.7%

## TIN TỨC NỘI BẬT

### Mỹ - Trung có thể đẩy toàn cầu vào suy thoái trong chưa đầy một năm:

Morgan Stanley hôm qua cảnh báo nhà đầu tư đang coi nhẹ rủi ro gây ra bởi chiến tranh thương mại Mỹ - Trung Quốc. "Nhìn chung, nhà đầu tư hiện chỉ cho rằng chiến tranh thương mại có thể kéo dài. Họ dường như đang bỏ qua tác động tiềm tàng của nó lên triển vọng kinh tế vĩ mô toàn cầu", Chetan Ahya - nhà kinh tế học tại Morgan Stanley nhận định. Ahya cho rằng hậu quả của chiến tranh thương mại hiện tại "rất khó xác định". Tuy vậy, nhà kinh tế học này cảnh báo nếu Mỹ tiếp tục đánh thuế số hàng còn lại từ Trung Quốc, "toàn cầu có thể rơi vào suy thoái trong vòng ba quý nữa". Nhà đầu tư không đánh giá được đầy đủ tác động từ việc vốn đầu tư của doanh nghiệp đi xuống, kéo theo nhu cầu toàn cầu. Dù các nhà hoạch định chính sách sẽ nỗ lực giảm tác động của chiến tranh thương mại, Ahya cho rằng "độ trễ của các chính sách sẽ khiến việc kinh tế toàn cầu đi xuống là điều khó tránh khỏi". ([Link: https://vietstock.vn/2019/06/my-trung-co-the-day-toan-cau-va-suy-thoai-trong-cha-day-mot-nam-772-682489.htm](https://vietstock.vn/2019/06/my-trung-co-the-day-toan-cau-va-suy-thoai-trong-cha-day-mot-nam-772-682489.htm))

**Giới đầu tư tiếp tục bán tháo chứng khoán châu Á:** Giới đầu tư tiếp tục bán tháo tại hầu hết thị trường chứng khoán châu Á do lo ngại căng thẳng thương mại Mỹ - Trung và lời đe dọa tăng thuế với hàng hóa Mexico của Tổng thống Donald Trump sẽ đẩy kinh tế thế giới vào suy thoái. Chỉ số MSCI châu Á Thái Bình Dương không tính Nhật Bản đi ngang trong đầu phiên nhưng vẫn sát đáy 4 tháng. Làn sóng bán tháo vẫn diễn ra mạnh mẽ tại Nhật Bản, với chỉ số Nikkei 225 mất gần 240 điểm, tương đương giảm 1,1%. Hang Seng của Hong Kong cũng mất hơn 100 điểm, tương đương giảm 0,4%. Tại Trung Quốc, Shanghai Composite và Shenzhen Composite lần lượt giảm 0,5% và 1,1%. ([Link: http://ndh.vn/gioi-dau-tu-tiep-tuc-ban-thao-chung-koan-chau-a-20190603105012110p146c158.news](http://ndh.vn/gioi-dau-tu-tiep-tuc-ban-thao-chung-koan-chau-a-20190603105012110p146c158.news))

**CII: Thu ít nhất 2.800 tỷ đồng đến cuối năm, dư thừa trả nợ.** Từ nay đến cuối năm, CII phải trả 1.700 tỷ đồng nợ đến hạn nhưng công ty tin tưởng có thể thu ít nhất được khoảng 2.800 tỷ đồng. CTCP Đầu tư Hạ tầng Kỹ thuật TP HCM (HoSE: CII) cho biết tại thời điểm hiện tại, ngoài các khoản vay theo dự án và được trả nợ từ nguồn thu của chính dự án, tổng dư nợ vay ngân hàng và trái phiếu của công ty khoảng 3.450 tỷ đồng (không bao gồm trái phiếu chuyển đổi). Trong đó, nợ đến hạn thanh toán từ tháng 6/2019 đến tháng 12/2019 là 1.700 tỷ đồng và từ 2020 - 2021 là 500 tỷ đồng. ([Link: http://ndh.vn/cii-thu-it-nhat-2-800-ty-dong-den-cuoi-nam-du-thua-tra-no-20190603014225909p4c147.news](http://ndh.vn/cii-thu-it-nhat-2-800-ty-dong-den-cuoi-nam-du-thua-tra-no-20190603014225909p4c147.news))

## TOP 5 GIAO DỊCH THỎA THUẬN

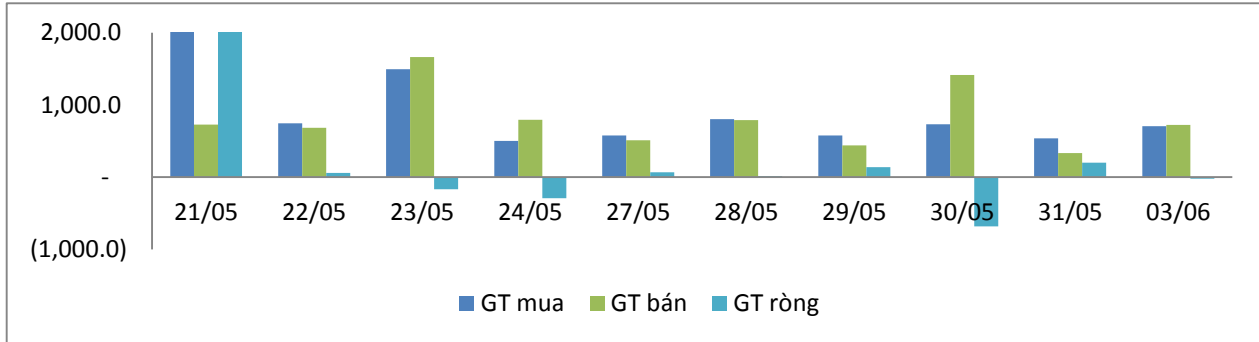
MÃ CK	KHỐI LƯỢNG (CP)	GTGD (Tỷ đồng)
<b>HOSE</b>		
ROS	7,865,000	250.1
SAB	590,000	159.0
SBT	8,000,000	144.0
VJC	555,000	73.2
HDB	2,430,000	65.6
<b>HNX</b>		
SHB	4,405,000	30.9
VCS	200,000	12.4
TTH	1,805,887	7.4
S55	123,400	2.6
PVS	79,000	1.7

## TOP 5 GIÁ TRỊ GIAO DỊCH

MÃ CK	KHỐI LƯỢNG (CP)	GTGD (Tỷ đồng)
<b>HOSE</b>		
HPG	12,274,790	390.3
ROS	10,762,000	319.1
PVD	6,551,290	118.1
VNM	717,990	92.4
VJC	631,510	77.4
<b>HNX</b>		
PVS	5,498,200	119.6
SHB	4,977,300	34.8
ACB	1,146,800	33.0
TNG	1,445,000	32.3
NDN	844,500	12.1

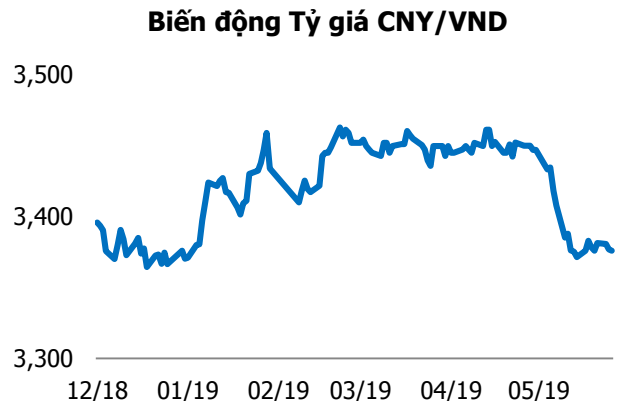
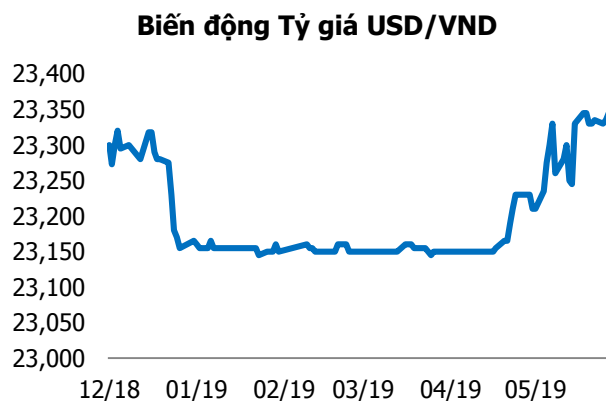
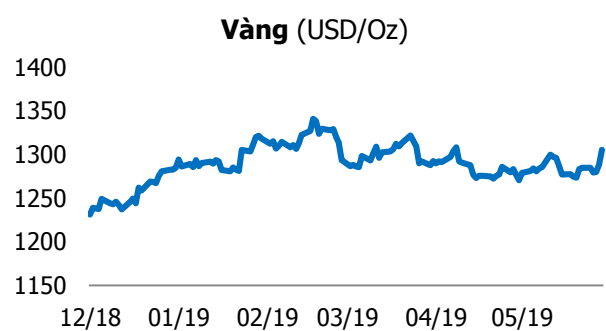
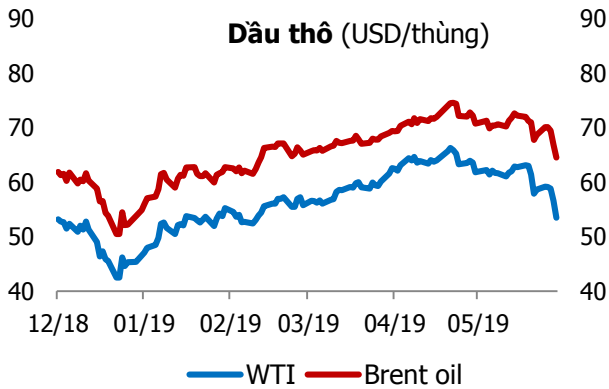
## GIAO DỊCH NHÀ ĐẦU TƯ NƯỚC NGOÀI

Sàn GD	GT Mua (Tỷ)	% Thị trường	GT Bán (Tỷ)	% Thị trường	Mua-Bán
<b>HOSE</b>	697.5	15.32	704.7	15.48	<b>-7.2</b>
<b>HNX</b>	6.8	1.67	20.3	4.96	<b>-13.5</b>
<b>Tổng số</b>	<b>704.3</b>		<b>725.0</b>		<b>-20.7</b>



HOSE			
Top 5 mua ròng		Top 5 bán ròng	
Mã CK	Giá trị (tỷ đồng)	Mã CK	Giá trị (tỷ đồng)
HPG	26.9	SBT	141.0
BVH	24.8	VNM	17.7
VIC	19.4	PHR	12.0
MSN	17.9	PVD	11.9
VCB	17.9	HDC	5.1

HNX			
Top 5 mua ròng		Top 5 bán ròng	
Mã CK	Giá trị (tỷ đồng)	Mã CK	Giá trị (tỷ đồng)
TNG	1.8	PVS	15.2
TIG	0.7	DNP	0.7
SHB	0.3	BCC	0.7
VCS	0.2	WCS	0.1
HAD	0.1	PMP	0.1



## TUYÊN BỐ MIỄN TRÁCH NHIỆM

Các thông tin và nhận định trong báo cáo này được cung cấp bởi TCSC dựa vào các nguồn thông tin mà TCSC coi là đáng tin cậy, có sẵn và mang tính hợp pháp. Tuy nhiên, chúng tôi không đảm bảo tính chính xác hay đầy đủ của các thông tin này.

Nhà đầu tư sử dụng báo cáo này cần lưu ý rằng các nhận định trong báo cáo này mang tính chất chủ quan của chuyên viên phân tích TCSC. Nhà đầu tư sử dụng báo cáo này tự chịu trách nhiệm về quyết định của mình.

TCSC có thể dựa vào các thông tin trong báo cáo này và các thông tin khác để ra quyết định đầu tư của mình mà không bị phụ thuộc vào bất kì ràng buộc nào về mặt pháp lý đối với các thông tin đưa ra.

Báo cáo này không được phép sao chép, tái tạo, phát hành và phân phối với bất kỳ mục đích nào nếu không được sự chấp thuận bằng văn bản của Công ty Cổ phần Chứng khoán Thành Công. Xin vui lòng ghi rõ nguồn trích dẫn nếu sử dụng các thông tin trong báo cáo này.

### © Công ty Cổ phần Chứng khoán Thành Công (TCSC)

Lầu 2, Số 6 Hồ Tùng Mậu, P. Nguyễn Thái Bình, Quận 1, TP.HCM

Điện thoại: (028) 38270527 | Fax: (028) 38218010

E-mail: [info@tcsc.vn](mailto:info@tcsc.vn)

Web: [www.tcsc.vn](http://www.tcsc.vn)