

ĐIỂM NHẤN THỊ TRƯỜNG

- Thị trường mở cửa phiên giao dịch 03/02 với diễn biến tiêu cực khi tâm lý hoảng loạn của nhà đầu tư tiếp tục bao trùm thị trường ngay ở những phút đầu. Các cổ phiếu như VRE, ROS, VJC, HVN, PVD, GEX... đều bị kéo xuống mức giá sàn. Bên cạnh đó, ACV giảm 7.6%, HBC giảm 6.7%, MSN giảm 6.2%, TPB giảm 6.2%, VNM giảm 6%, BID giảm 6.3%..

- Tạm dừng phiên sáng, VN-Index giảm 29.61 điểm (-3.16%) xuống 907.01 điểm. Toàn sàn có 22 mã tăng, 316 mã giảm và 22 mã đứng giá. Khá nhiều cổ phiếu lớn thu hẹp đà giảm trở lại như VIC, HPG, VPB, HCM, VCB... Trong đó, VIC còn giảm 1.1%, VCB giảm 2.3%, SAB giảm 2.4%... NVL và CTG thậm chí còn đảo chiều tăng trở lại. Dù vậy, áp lực trên thị trường vẫn còn quá lớn do các cổ phiếu như PVC, ROS, PLX, VJC, HVN, PVD... đều bị kéo xuống mức giá sàn.

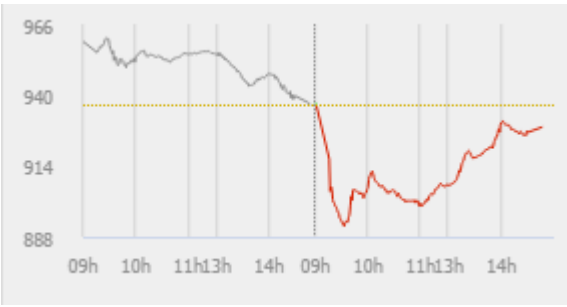
- Vào giờ giao dịch chiều, VN-Index chỉ còn giảm 17.69 điểm xuống 918.93 điểm do nhiều cổ phiếu trụ cột thu hẹp đà lao dốc. Trong đó, BID, CTG, NVL hay SHB đi ngược lại những diễn biến chung khi đồng loạt tăng giá. BID tăng 1%, CTG tăng 2.5%, NVL tăng 0.4%, SHB tăng 2.7%.

- Về cuối phiên giao dịch, sự phục hồi ở nhóm cổ phiếu trụ cột diễn ra rõ nét, các cổ phiếu như SHB, BID, CTG, HBC, HPG, NVL... bật tăng rất mạnh và giúp thu hẹp đáng kể đà giảm của các chỉ số. Trong đó, SHB tăng 5.3%, BID tăng 3.9%, CTG tăng 3.1%, HBC tăng 2.9%, HPG tăng 1.9%..

- Kết thúc phiên giao dịch, VN-Index giảm **928.14** điểm (**-0.91%**) xuống mức **928.14** điểm. Toàn sàn có **58** mã tăng, **297** mã giảm và **36** mã đứng giá.

- Thanh khoản thị trường phiên hôm nay tăng so với phiên trước. Tổng khối lượng giao dịch toàn phiên đạt 275.52 triệu cổ phiếu, trị giá 5,053.37 tỷ đồng. (Trong đó GDTT đạt hơn 706.0 tỷ đồng).

- Khối ngoại phiên hôm nay mua ròng trên Hose với giá trị 51.1 tỷ đồng. Trên HNX khối này bán ròng với giá trị 13.2 tỷ đồng.



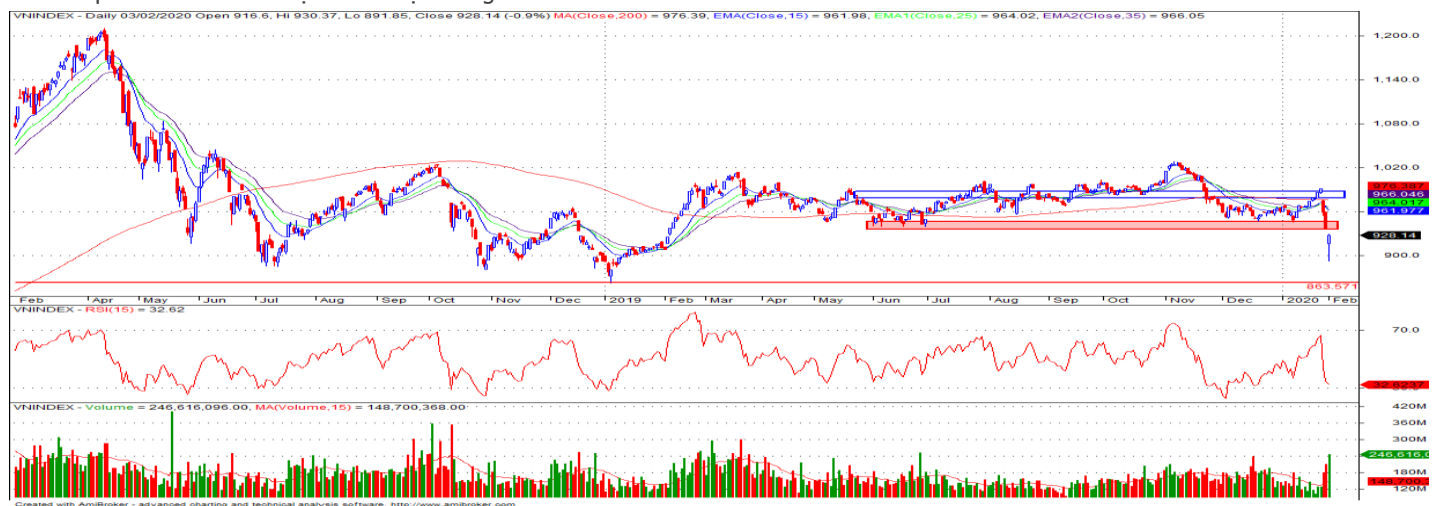
Giá trị đóng cửa	928.14
Biến động (%)	-8.48 (-0.91%)
KL(triệu CP)	275.52
Giá trị (tỷ đồng)	5,053.37
SLCP tăng giá	58
SLCP giảm giá	297
SLCP đứng giá	36

GIAO DỊCH KHỐI NGOẠI

	HOSE	HNX
Mua	678.9	8.6
Bán	627.8	21.8
GTGD ròng	51.1	-13.2

NHẬN ĐỊNH THỊ TRƯỜNG

Thị trường đóng cửa phiên 03/02 với diễn biến tiếp tục giảm điểm khi nhiều cổ phiếu vốn hóa lớn tiếp tục chịu áp lực bán khá mạnh. Với phiên giảm thứ 3 liên tiếp kèm thanh khoản tăng cho thấy vẫn còn sự lo ngại của nhà đầu tư về việc ảnh hưởng của dịch bệnh cúm Corona sẽ ảnh hưởng mạnh đến tăng trưởng kinh tế trong nước nói riêng và toàn cầu nói chung. Tuy nhiên, trong phiên hôm nay chỉ số VN-Index đã có sự hồi phục khá mạnh mẽ về cuối ngày và đóng cửa tại mức 928.14 điểm khi có thời điểm chỉ số VN-Index giảm khá mạnh về vùng tiệm cận 890 điểm, điều đó cho thấy có sự xuất hiện của dòng tiền mới sẵn sàng, chờ đợi tham gia giải ngân vào thị trường khi có cơ hội với mức giá hấp dẫn cho mục tiêu đầu tư trung, dài hạn. TCSC cho rằng thị trường sẽ sớm có sự hồi phục trở lại trong các phiên sắp tới và cơ hội giải ngân với giá hấp dẫn đang mở ra đối với các nhà đầu tư đang nắm tỷ trọng tiền mặt cao cho mục tiêu đầu tư trung – dài hạn. Nhà đầu tư có thể xem xét các nhóm ngành, cổ phiếu có kết quả kinh doanh tốt trong quý IV và cả năm 2019 như: Ngân hàng, Tài chính, Bán lẻ...để xây dựng danh mục trong năm 2020. Các nhà đầu tư có tỷ lệ cổ phiếu cao đã chốt lời một phần danh mục khi đạt mục tiêu lợi nhuận và có thể tiếp tục giải ngân khi các cổ phiếu mục tiêu có sự điều chỉnh hợp lý sau các phiên điều chỉnh mạnh của thị trường.



DANH MỤC KHUYẾN NGHỊ

STT	Mã CK	Khuyến nghị	Ngày khuyến nghị	Giá hiện tại	Giá thực hiện	LN/Lỗ hiện tại	Giá mục tiêu	LN dự kiến	Giá cắt lỗ	Lỗ dự kiến
1	NLG	Nắm giữ	29/03/2019	25.80	24.2	6.6%	31.7	31.0%	22.5	-7.1%
2	PNJ	Nắm giữ	20/05/2019	82.80	78.8	5.1%	95.0	20.6%	72.8	-7.6%
3	HPG	Nắm giữ	03/12/2019	24.55	23.4	4.9%	32.0	36.8%	22.0	-6.0%
4	STB	Nắm giữ	17/01/2020	10.25	10.5	-2.4%	14.0	33.3%	9.8	-7.1%

TIN TỨC NỔI BẬT

Số người tử vong vì virus corona tăng, cổ phiếu Trung Quốc lao dốc 7-8%. Chỉ số MSCI châu Á - Thái Bình Dương trừ Nhật Bản giảm 1,4% trong đầu phiên 3/2, ghi nhận phiên giảm thứ 8 liên tiếp. Giảm mạnh nhất khu vực là cổ phiếu Trung Quốc, với Shanghai Composite và Shenzhen Composite lần lượt lao dốc 7,5% và 8,3% trong phiên giao dịch đầu tiên của năm Canh Tý 2020. Ngược lại, Hang Seng của Hong Kong lại tăng 0,4%. Nhiều chỉ số khác cũng giảm hơn 1%, với Nikkei 225 của Nhật Bản giảm 1%, ASX 200 của Australia giảm 1,3% và NZX 50 của New Zealand giảm 1,5%. Ngoài ra, Koshi của Hàn Quốc giảm 0,3%. Giới đầu tư giữ tâm lý thận trọng khi dịch viêm phổi do virus corona chúng mới gây ra đã lan ra hơn 20 quốc gia và vùng lãnh thổ. ([Link: https://ndh.vn/quoc-te/so-nguoi-tu-vong-vi-virus-corona-tang-co-phieu-trung-quoc-lao-doc-7-8-1262510.html](https://ndh.vn/quoc-te/so-nguoi-tu-vong-vi-virus-corona-tang-co-phieu-trung-quoc-lao-doc-7-8-1262510.html))

PC1: PCC1 lãi sau thuế năm 2019 đạt 375 tỷ đồng, hoàn thành 88% kế hoạch. CTCP Xây lắp điện 1 (PCC1, HoSE: PC1) đạt 1.568 tỷ đồng doanh thu thuần trong quý IV/2019, tăng 4,1% so với cùng kỳ năm trước. Trong cơ cấu danh thu kỳ này, mảng chiếm tỷ trọng lớn nhất là hoạt động xây lắp và thiết bị ngành điện với 884,5 tỷ đồng, tăng 21% so với cùng kỳ. Trong khi đó, mảng tăng mạnh nhất là sản xuất công nghiệp với 406 tỷ đồng, gấp hơn 2,2 lần quý IV/2018. Ngược lại, doanh thu bán hàng hóa và vật tư giảm từ 339 tỷ đồng xuống còn 72,5 tỷ đồng. Kỳ này, giá vốn hàng bán ở mức 1.396 tỷ đồng, tăng gần 4%. Lợi nhuận gộp tăng 6,2% và đạt 172 tỷ đồng. Doanh thu hoạt động tài chính đạt 12,5 tỷ đồng, tăng 42,5% so với cùng kỳ chủ yếu do tăng lãi tiền gửi, lãi cho vay. Trong khi đó, chi phí tài chính giảm 3% xuống 45,8 tỷ đồng. ([Link: https://ndh.vn/ket-qua-kinh-doanh/pcc1-lai-sau-thue-nam-2019-dat-375-ty-dong-hoan-thanh-88-ke-hoach-1262429.html](https://ndh.vn/ket-qua-kinh-doanh/pcc1-lai-sau-thue-nam-2019-dat-375-ty-dong-hoan-thanh-88-ke-hoach-1262429.html))

MBB: MBBank báo lãi ròng năm 2019 đạt hơn 7,800 tỷ đồng. Lũy kế cả năm 2019, Ngân hàng TMCP Quân đội (MBBank, HOSE: MBB) báo lãi trước thuế và sau thuế tăng 29% và 28%, lần lượt đạt hơn 10,036 tỷ đồng và gần 7,823 tỷ đồng. Tỷ lệ nợ xấu trên dư nợ giảm về mức 1.16%. Theo báo cáo tài chính hợp nhất quý 4/2019, MBB có kết quả kinh doanh hợp nhất khả quan với các chỉ tiêu tăng trưởng đáng kể. Trong đó, thu nhập lãi thuần của MBB lũy kế cả năm 2019 đạt gần 18,000 tỷ đồng, tăng 23%, với thu nhập lãi đạt gần 31,197 tỷ đồng, tăng 26%; và chi phí lãi chiếm gần 13,197 tỷ đồng, tăng 29% so với năm 2018. Lãi thuần dịch vụ tăng 24%, đạt gần 3,186 tỷ đồng và lãi thuần từ kinh doanh ngoại hối tăng 46% so với năm trước, đạt hơn 647 tỷ đồng. ([Link: https://vietstock.vn/2020/02/mbbank-bao-lai-rong-nam-2019-dat-hon-7800-ty-dong-737-729133.htm](https://vietstock.vn/2020/02/mbbank-bao-lai-rong-nam-2019-dat-hon-7800-ty-dong-737-729133.htm))

CEO: Lãi ròng tăng mạnh, cổ phiếu vẫn giảm đều. CTCP Tập đoàn C.E.O (HNX: CEO) vừa công bố BCTC hợp nhất quý 4/2019 với đa phần các chỉ tiêu đều tăng. Trong đó, lãi ròng của CEO trong năm 2019 ghi nhận đạt gần 448 tỷ đồng, tăng hơn 100% so với năm ngoài. Quý 4/2019, CEO ghi nhận gần 1,384 tỷ đồng doanh thu thuần, tăng 94% so cùng kỳ. Doanh thu kinh doanh bất động sản, cung cấp dịch vụ và hoạt động thương mại của tăng so với cùng kỳ. Trong đó, doanh thu kinh doanh bất động sản tăng tới 110% tới. Kết thúc quý 4, lãi ròng của CEO ghi nhận đạt gần 112 tỷ đồng, tăng 64% so cùng kỳ. ([Link: https://vietstock.vn/2020/02/ceo-lai-rong-tang-manh-co-phieu-van-giam-deu-737-729074.htm](https://vietstock.vn/2020/02/ceo-lai-rong-tang-manh-co-phieu-van-giam-deu-737-729074.htm))

TOP 5 GIAO DỊCH THỎA THUẬN

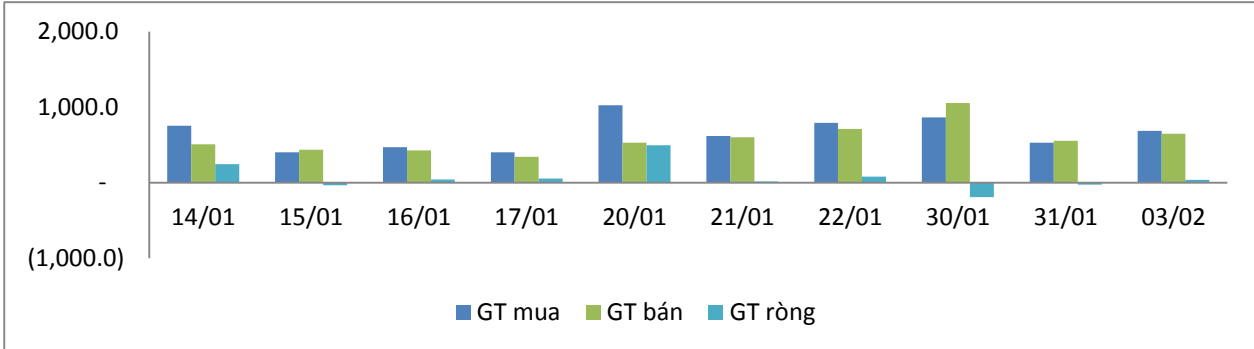
MÃ CK	KHỐI LƯỢNG (CP)	GTGD (Tỷ đồng)
HOSE		
GAB	1,671,320	73.8
ROS	6,200,000	61.7
MSN	1,164,420	57.9
VNG	2,881,690	57.6
SAM	5,370,000	50.2
HNX		
HHC	100,000	11.6
PVS	575,091	10.3
TVC	375,000	7.5
SHS	1,100,000	7.4
VC3	128,000	2.1

TOP 5 GIÁ TRỊ GIAO DỊCH

MÃ CK	KHỐI LƯỢNG (CP)	GTGD (Tỷ đồng)
HOSE		
CTG	13,869,450	340.3
MBB	14,421,110	289.8
HPG	12,079,180	285.1
VNM	2,289,150	238.7
MWG	1,949,930	208.2
HNX		
SHB	27,396,400	210.0
ACB	4,427,800	98.4
PVS	4,371,200	67.8
VCS	481,000	30.2
AMV	1,033,900	23.9

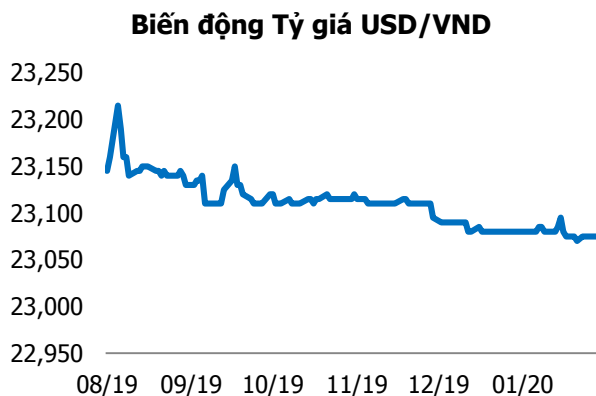
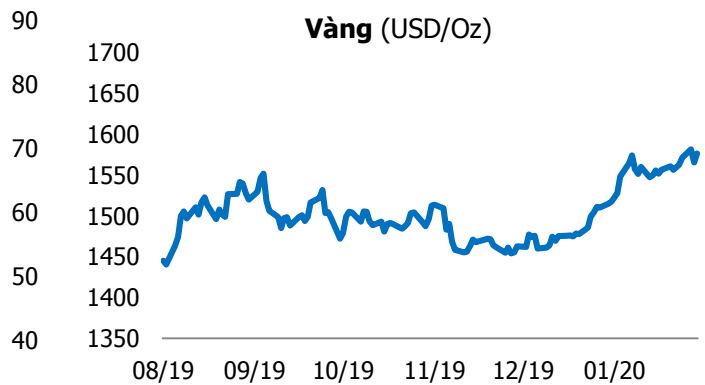
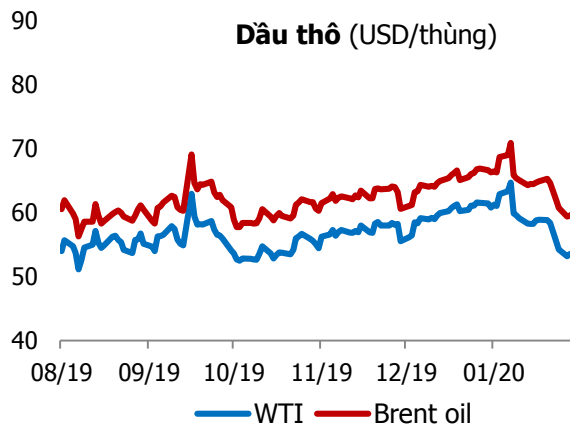
GIAO DỊCH NHÀ ĐẦU TƯ NƯỚC NGOÀI

Sàn GD	GT Mua (Tỷ)	% Thị trường	GT Bán (Tỷ)	% Thị trường	Mua-Bán
HOSE	678.9	11.95	627.8	11.05	51.1
HNX	8.6	1.35	21.8	3.42	-13.2
Tổng số	687.5		649.6		37.9



HOSE			
Top 5 mua ròng		Top 5 bán ròng	
Mã CK	Giá trị (tỷ đồng)	Mã CK	Giá trị (tỷ đồng)
VNM	27.2	VJC	31.5
E1VFN30	20.7	VIC	25.2
VHM	14.8	PLX	14.7
GAS	14.3	MSN	7.3
HDB	13.1	CTG	6.4

HNX			
Top 5 mua ròng		Top 5 bán ròng	
Mã CK	Giá trị (tỷ đồng)	Mã CK	Giá trị (tỷ đồng)
CEO	1.59	SHB	14.01
TIG	0.90	PVS	2.16
AMV	0.85	NTP	1.52
LAS	0.46	DHT	0.32
HAT	0.26	VCS	0.25



TUYÊN BỐ MIỄN TRÁCH NHIỆM

Các thông tin và nhận định trong báo cáo này được cung cấp bởi TCSC dựa vào các nguồn thông tin mà TCSC coi là đáng tin cậy, có sẵn và mang tính hợp pháp. Tuy nhiên, chúng tôi không đảm bảo tính chính xác hay đầy đủ của các thông tin này.

Nhà đầu tư sử dụng báo cáo này cần lưu ý rằng các nhận định trong báo cáo này mang tính chất chủ quan của chuyên viên phân tích TCSC. Nhà đầu tư sử dụng báo cáo này tự chịu trách nhiệm về quyết định của mình.

TCSC có thể dựa vào các thông tin trong báo cáo này và các thông tin khác để ra quyết định đầu tư của mình mà không bị phụ thuộc vào bất kì ràng buộc nào về mặt pháp lý đối với các thông tin đưa ra.

Báo cáo này không được phép sao chép, tái tạo, phát hành và phân phối với bất kỳ mục đích nào nếu không được sự chấp thuận bằng văn bản của Công ty Cổ phần Chứng khoán Thành Công. Xin vui lòng ghi rõ nguồn trích dẫn nếu sử dụng các thông tin trong báo cáo này.

© Công ty Cổ phần Chứng khoán Thành Công (TCSC)

Lầu 2, Số 6 Hồ Tùng Mậu, P. Nguyễn Thái Bình, Quận 1, TP.HCM

Điện thoại: (028) 38270527 | Fax: (028) 38218010

E-mail: info@tcsc.vn

Web: www.tcsc.vn