

ĐIỂM NHẤN THỊ TRƯỜNG

- Thị trường mở cửa phiên đầu tuần (02/12) với sự phục hồi của các chỉ số. Tuy vậy, tâm lý giới đầu tư vẫn khá thận trọng sau những phiên điều chỉnh sâu gần đây khiến đà tăng diễn ra tương đối "yếu". Nhóm Bluechips giao dịch khá trái chiều với FPT, MSN, VIC, VNM, HVN, PLX, VRE, BID... giảm điểm. Ở chiều ngược lại, BVH, GAS, VCB, REE, SAB, VJC, VHM, MWG, TCB tăng điểm, nhưng đà tăng không quá ấn tượng.

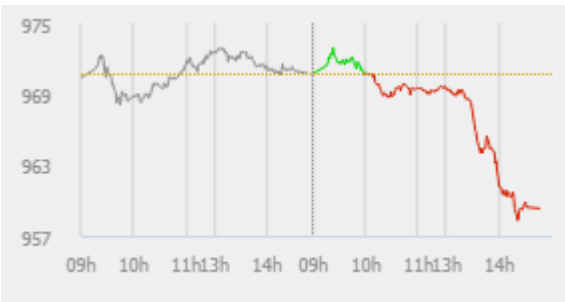
- VN-Index tạm dừng phiên sáng giảm 1.14 điểm (-0.12%) xuống 969.61 điểm. Toàn sàn có 118 mã tăng, 187 mã giảm và 46 mã đứng giá. Các cổ phiếu trụ cột như VNM, VPB, VRE, VIC, VCB, ACB, BID... đều chìm trong sắc đỏ và gây áp lực mạnh đến thị trường chung. Tuy vậy, mức giảm của các cổ phiếu này đều không quá mạnh nên chưa khiến thị trường giảm sâu. Trong khi đó, VHM và SAB giúp nâng đỡ thị trường chung khá tốt. VHM tăng 1.1% còn SAB tăng 1.7%.

- Diễn biến thị trường trong phiên chiều đi theo chiều hướng xấu. Áp lực bán tiếp tục dâng cao đã đẩy hàng loạt cổ phiếu trụ cột lao dốc. Trong đó, nhóm cổ phiếu ngân hàng chịu ảnh hưởng nặng nề nhất từ đợt rung lắc này với việc ACB giảm 2.2%, BID giảm 2%, CTG giảm 3.2%, HDB giảm 3.6%, VCB giảm 2.1%, VPB giảm 3.2%, MBB giảm 3.4%,... Bên cạnh đó, các cổ phiếu như VNM, VRE, VCS, PLX, GAS cũng đồng loạt giảm sâu và khiến các chỉ số thị trường lao dốc.

- Kết thúc phiên giao dịch, VN-Index giảm **11.44** điểm (**-1.18%**) xuống mức **959.31** điểm. Toàn sàn có **114** mã tăng, **221** mã giảm và **52** mã đứng giá.

- Thanh khoản thị trường phiên hôm nay tăng so với phiên trước. Tổng khối lượng giao dịch toàn phiên đạt 211.0 triệu cổ phiếu, trị giá 4,521.77 tỷ đồng. (Trong đó GDTT đạt hơn 927.0 tỷ đồng).

- Khối ngoại phiên hôm nay bán ròng trên Hose với giá trị 12.2 tỷ đồng. Trên HNX khối này bán ròng với giá trị 6.5 tỷ đồng.



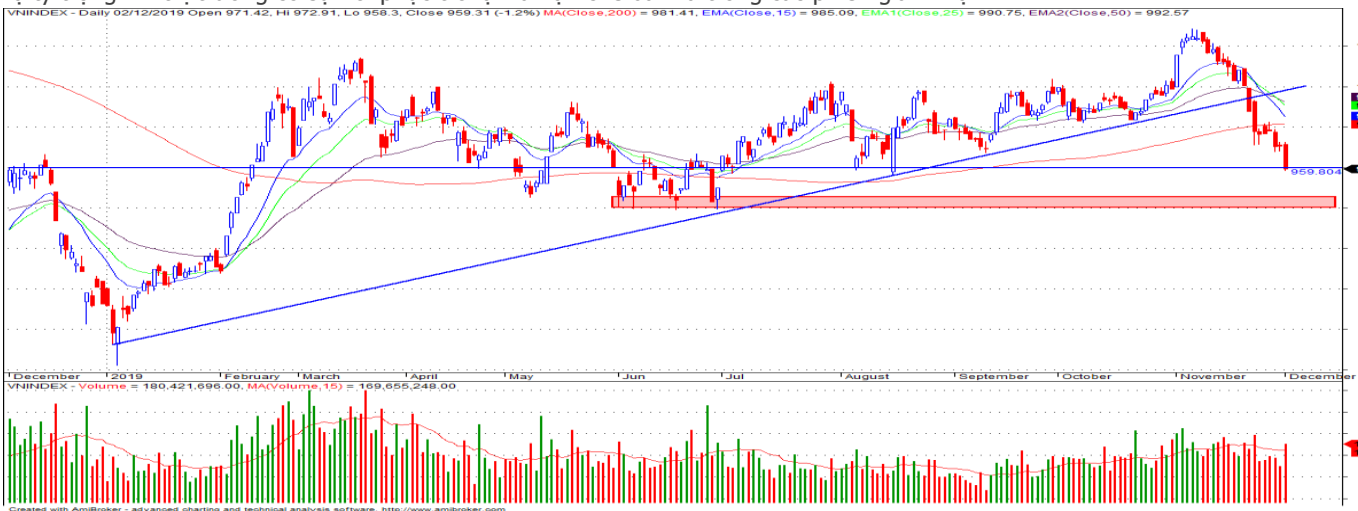
Giá trị đóng cửa	959.31
Biến động (%)	-11.44 (-1.18%)
KL(triệu CP)	211.00
Giá trị (tỷ đồng)	4,521.77
SLCP tăng giá	114
SLCP giảm giá	221
SLCP đứng giá	52

GIAO DỊCH KHỐI NGOẠI

	HOSE	HNX
Mua	444.0	1.5
Bán	456.2	8.0
GTGD ròng	-12.2	-6.5

NHẬN ĐỊNH THỊ TRƯỜNG

Thị trường đóng cửa phiên 02/12 với diễn biến giảm điểm tiêu cực về cuối ngày khi nhóm cổ phiếu ngành ngân hàng tiếp tục chịu áp lực điều chỉnh mạnh. Phiên hôm nay thị trường bất ngờ gặp áp lực bán mạnh về cuối ngày trong khi lực cầu tham gia vẫn còn khá yếu dẫn đến sự suy giảm khá mạnh của chỉ số VN-Index. Và dường như số đông nhà đầu tư đều khá bất ngờ với đà suy giảm này khi mà tin tức vĩ mô trong nước không có chuyển biến nào quá đáng ngại. Về quan điểm kỹ thuật, với việc chỉ số VN-Index giảm mạnh dưới mức 960 điểm trong phiên hôm nay cho thấy áp lực tiêu cực lên chỉ số trong các phiên tiếp theo vẫn còn khá mạnh. Với kịch bản tiêu cực vùng quanh 940 điểm có thể là mức hỗ trợ ngắn hạn cho chỉ số VN-Index trong giai đoạn này. Tuy nhiên, chỉ báo RSI cho thấy trạng thái "quá bán" của thị trường trong thời điểm hiện tại vì thế không loại trừ thị trường sẽ có nhịp hồi phục nhẹ trở lại. Do đó, trong giai đoạn hiện tại nhà đầu tư tiếp tục cần nhắc nhở giữ tỷ trọng cổ phiếu ở mức thấp 30 - 40% danh mục vào nhóm cổ phiếu thuộc nhóm: ngân hàng, VN30 và vốn hóa lớn có yếu tố cơ bản tốt với triển vọng khả quan trong năm 2019 cho mục tiêu trung, dài hạn, việc gia tăng nắm giữ chỉ nên xem xét khi thị trường có xu hướng rõ ràng trở lại. Các nhà đầu tư có tỷ trọng cổ phiếu cao chỉ xem xét bán hạ tỷ trọng khi thị trường có sự hồi phục trở lại và hạn chế bán ra trong các phiên giảm mạnh.



DANH MỤC KHUYẾN NGHỊ

STT	Mã CK	Khuyến nghị	Ngày khuyến nghị	Giá hiện tại	Giá thực hiện	LN/Lỗ hiện tại	Giá mục tiêu	LN dự kiến	Giá cắt lỗ	Lỗ dự kiến
1	NLG	Giữ	29/03/2019	27.65	24.7	12.2%	31.7	28.6%	23.0	-6.9%
2	PNJ	Giữ	20/05/2019	80.00	78.8	1.5%	95.0	20.6%	72.8	-7.6%
3	PTB	Giữ	15/10/2019	73.40	73.0	0.5%	80.0	9.6%	69.0	-5.5%
4	BVH	Giữ	31/10/2019	68.50	71.0	-3.5%	84.0	18.3%	67.0	-5.6%

TIN TỨC NỔI BẬT

Số liệu kinh tế Trung Quốc vượt kỳ vọng, chứng khoán châu Á phục hồi. Chỉ số MSCI châu Á - Thái Bình Dương trừ Nhật Bản tăng 0,4% trong đầu phiên 2/12. Tất cả chỉ số lớn trong khu vực đều tăng điểm, trong đó tăng mạnh nhất là thị trường Nhật Bản. Nikkei 225 của Nhật Bản và KOSPI của Hàn Quốc lần lượt tăng 1% và 0,4%. ASX 200 của Australia tăng 0,6% trong khi NZX 50 của New Zealand tăng 0,1%. Tại Đông Nam Á, tăng mạnh nhất là Jakarta Composite của Indonesia tăng 1%. Các chỉ số lớn của Singapore, Malaysia tăng 0,1 - 0,4%. Tại Trung Quốc, Shanghai Composite và Shenzhen Composite lần lượt tăng 0,5% và 0,6%. Hang Seng của Hong Kong tăng 0,5%. ([Link: https://ndh.vn/quoc-te/so-lieu-kinh-te-trung-quoc-vuot-ky-vong-chung-khoan-chau-a-phuc-hoi-1259459.html](https://ndh.vn/quoc-te/so-lieu-kinh-te-trung-quoc-vuot-ky-vong-chung-khoan-chau-a-phuc-hoi-1259459.html))

Bloomberg: Sản xuất toàn châu Á hồi phục, PMI Việt Nam "nhảy" từ 50 lên 51, Thái Lan giảm xuống còn 49,3. Chỉ số PMI hồi phục của các quốc gia châu Á một phần đến từ sự gia tăng nhu cầu điện tử liên quan đến các sản phẩm điện thoại thông minh và ô tô mới ra mắt. Trong khi các chỉ số quản lý mua hàng của Hàn Quốc, Nhật Bản, Malaysia và Indonesia tăng nhẹ, tất cả họ đều không vượt qua được ngưỡng 50, dữ liệu từ IHS Markit ngày 2/12 cho thấy. Đài Loan giữ ổn định ở mức 49,8, trong khi Thái Lan giảm xuống 49,3. PMI sản xuất của Ấn Độ đã tăng từ mức thấp nhất trong vòng hai năm - 50,6 tháng trước lên 51,2, báo hiệu động lực trong sản xuất. PMI của Việt Nam tăng cao, từ 50 lên 51, cho thấy những nỗ lực điều hòa cán cân thương mại vừa qua có thể đi đúng hướng. ([Link: http://cafef.vn/bloomberg-san-xuat-toan-chau-a-hoi-phuc-pmi-viet-nam-nhay-tu-50-len-51-thai-lan-giam-xuong-con-493-20191202153218937.chn](http://cafef.vn/bloomberg-san-xuat-toan-chau-a-hoi-phuc-pmi-viet-nam-nhay-tu-50-len-51-thai-lan-giam-xuong-con-493-20191202153218937.chn))

CII sắp nhận gần 2.200 tỷ đồng vốn ngân sách cho BOT Trung Lương - Mỹ Thuận. Công ty đầu tư hạ tầng kỹ thuật TPHCM (HoSE: CII) thông báo Công ty BOT Trung Lương - Mỹ Thuận đã nhận được thông báo của Bộ Tài Chính về việc bố trí nguồn vốn ngân sách trung ương năm 2018 cho dự án BOT cao tốc Trung Lương - Mỹ Thuận là 2.186 tỷ đồng. Dự kiến trong tuần này, Công ty BOT Trung Lương - Mỹ Thuận sẽ nhận được số tiền này để giải ngân cho dự án. CII cho biết các ngân hàng thương mại tham gia hợp vốn đã hoàn thành báo cáo thẩm định chung. Hiện nay, các ngân hàng đang trình Hội đồng quản trị của từng đơn vị để phê duyệt tài trợ tín dụng cho dự án. Dự án BOT cao tốc Trung Lương - Mỹ Thuận là một trong số các dự án có ảnh hưởng trọng yếu đến dòng tiền giai đoạn 2019-2030 của CII. ([Link: https://ndh.vn/doanh-nghiep/cii-sap-nhan-gan-2-200-ty-dong-von-ngan-sach-cho-bot-trung-luong-my-thuan-1259477.html](https://ndh.vn/doanh-nghiep/cii-sap-nhan-gan-2-200-ty-dong-von-ngan-sach-cho-bot-trung-luong-my-thuan-1259477.html))

TDM: Nước Thủ Dầu Một trả cổ tức tiền mặt 9%. HĐQT CTCP Nước Thủ Dầu Một (HoSE: TDM) thông qua tạm ứng cổ tức đợt 1 năm 2019 bằng tiền mặt, tỷ lệ 9% (mỗi cổ phiếu nhận được 900 đồng). Với 95,7 triệu cổ phiếu đang lưu hành, công ty dự chi 86,13 tỷ đồng để trả cổ tức. TDM bắt đầu chi trả từ ngày 16/3/2020. Ngoài ra, HĐQT dự kiến tổ chức Đại hội cổ đông thường niên năm 2020 vào quý I/2020. Kết thúc 9 tháng đầu năm, doanh thu TDM đạt 253,1 tỷ đồng, tăng 25,4% so với cùng kỳ; lợi nhuận trước thuế đạt 119,2 tỷ đồng, tăng 24,7% và lợi nhuận sau thuế đạt 113,5 tỷ đồng, tăng 25,1%. ([Link: https://ndh.vn/doanh-nghiep/nuoc-thu-dau-mot-tra-co-tuc-tien-mat-9-1259476.html](https://ndh.vn/doanh-nghiep/nuoc-thu-dau-mot-tra-co-tuc-tien-mat-9-1259476.html))

TOP 5 GIAO DỊCH THỎA THUẬN

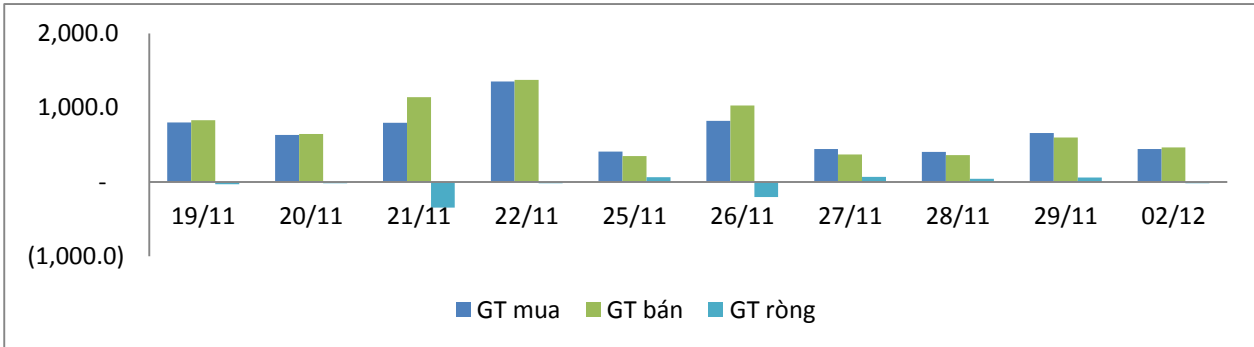
MÃ CK	KHỐI LƯỢNG (CP)	GTGD (Tỷ đồng)
HOSE		
ROS	10,120,000	262.1
PHR	2,006,030	106.1
TPB	4,795,568	105.0
MSN	509,050	35.3
SBT	1,800,000	33.6
HNX		
AMV	1,520,000	32.5
HHC	257,000	25.7
PVS	239,000	4.4
CEO	280,000	2.3
NDN	97,900	1.6

TOP 5 GIÁ TRỊ GIAO DỊCH

MÃ CK	KHỐI LƯỢNG (CP)	GTGD (Tỷ đồng)
HOSE		
ROS	34,840,650	841.8
VHM	4,407,620	408.1
HPG	9,096,550	209.4
VNM	1,489,150	178.0
VRE	3,357,460	114.5
HNX		
ACB	1,639,800	37.4
PVS	2,143,300	36.5
VCS	281,500	21.8
SHB	3,284,400	19.6
NVB	1,680,000	15.3

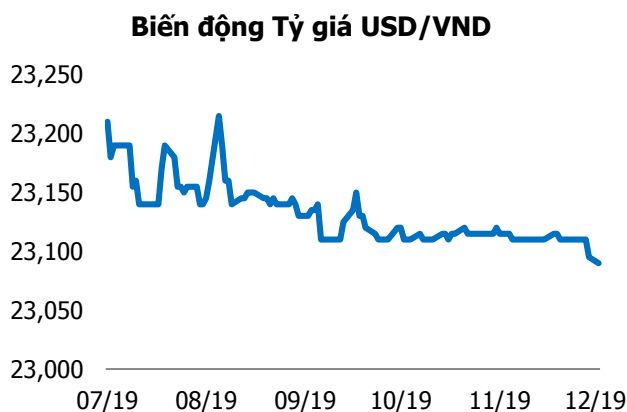
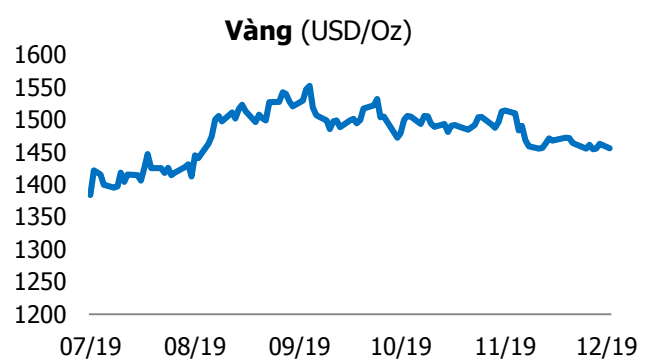
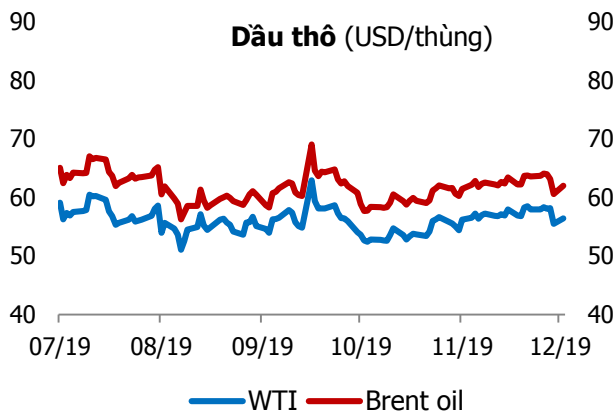
GIAO DỊCH NHÀ ĐẦU TƯ NƯỚC NGOÀI

Sàn GD	GT Mua (Tỷ)	% Thị trường	GT Bán (Tỷ)	% Thị trường	Mua-Bán
HOSE	444.0	8.15	456.2	8.37	-12.2
HNX	1.5	0.45	8.0	2.39	-6.5
Tổng số	445.5		464.2		-18.7



HOSE			
Top 5 mua ròng		Top 5 bán ròng	
Mã CK	Giá trị (tỷ đồng)	Mã CK	Giá trị (tỷ đồng)
HPG	36.9	ROS	60.9
VHM	17.4	VNM	21.6
HVN	16.9	VIC	8.2
VRE	16.8	STB	7.1
VJC	12.8	HDB	6.9

HNX			
Top 5 mua ròng		Top 5 bán ròng	
Mã CK	Giá trị (tỷ đồng)	Mã CK	Giá trị (tỷ đồng)
TIG	0.09	PVS	5.95
VCS	0.07	PVG	0.49
AMV	0.07	IDV	0.13
NHA	0.06	NET	0.10
NBC	0.05	PGS	0.09



TUYÊN BỐ MIỄN TRÁCH NHIỆM

Các thông tin và nhận định trong báo cáo này được cung cấp bởi TCSC dựa vào các nguồn thông tin mà TCSC coi là đáng tin cậy, có sẵn và mang tính hợp pháp. Tuy nhiên, chúng tôi không đảm bảo tính chính xác hay đầy đủ của các thông tin này.

Nhà đầu tư sử dụng báo cáo này cần lưu ý rằng các nhận định trong báo cáo này mang tính chất chủ quan của chuyên viên phân tích TCSC. Nhà đầu tư sử dụng báo cáo này tự chịu trách nhiệm về quyết định của mình.

TCSC có thể dựa vào các thông tin trong báo cáo này và các thông tin khác để ra quyết định đầu tư của mình mà không bị phụ thuộc vào bất kì ràng buộc nào về mặt pháp lý đối với các thông tin đưa ra.

Báo cáo này không được phép sao chép, tái tạo, phát hành và phân phối với bất kỳ mục đích nào nếu không được sự chấp thuận bằng văn bản của Công ty Cổ phần Chứng khoán Thành Công. Xin vui lòng ghi rõ nguồn trích dẫn nếu sử dụng các thông tin trong báo cáo này.

© Công ty Cổ phần Chứng khoán Thành Công (TCSC)

Lầu 2, Số 6 Hồ Tùng Mậu, P. Nguyễn Thái Bình, Quận 1, TP.HCM

Điện thoại: (028) 38270527 | Fax: (028) 38218010

E-mail: info@tcsc.vn

Web: www.tcsc.vn