

ĐIỂM NHẤN THỊ TRƯỜNG

Giá trị đóng cửa	1,014.32
Biến động (%)	+5.45 (+0.54%)
KL(triệu CP)	684.52
Giá trị (tỷ đồng)	14,316.76
SLCP tăng giá	234
SLCP giảm giá	199
SLCP đứng giá	65

GIAO DỊCH KHỐI NGOẠI

	HSX	HNX
Mua	1,201.0	16.9
Bán	2,353.3	14.7
GTGD ròng	-1,152.3	2.2

- Thị trường mở cửa phiên giao dịch (02/12) với diễn biến tăng điểm nhẹ với sắc xanh ở nhóm các cổ phiếu trụ cột. Trong đó, tâm điểm của thị trường vẫn tập trung vào nhóm cổ phiếu ngân hàng. VIB tiếp tục tăng 5.1%, TCB tăng 2%, MBB tăng 1.4%, STB tăng 1.9%. Bên cạnh đó, các cổ phiếu như VCS, ACV, BID, VHM... cũng đồng loạt tăng giá và giúp kéo các chỉ số lên trên mốc tham chiếu. Chiều ngược lại, BCM, MWG, PNJ, HVN, PLX... đều chìm trong sắc đỏ và tạo áp lực vẫn khá lớn lên các chỉ số.

- Tạm dừng phiên sáng, VN-Index giảm 0.29 điểm (-0.03%) xuống 1,008.58 điểm. Áp lực bán dâng cao đã kéo hàng loạt cổ phiếu vốn hóa lớn giảm giá, các chỉ số vì vậy cũng bị kéo xuống dưới mốc tham chiếu. Trong đó, BCM, MWG, PVS, PNJ, TPB, HVN... đều giảm khá sâu. BCM giảm 3.9%, MWG giảm 2.2%.

- Về cuối phiên giao dịch, nhiều cổ phiếu ngân hàng cùng với một số mã trụ cột bứt phá mạnh và giúp kéo các chỉ số lên trên mốc tham chiếu. Trong đó, VHM tăng 2.3%, SAB tăng 1.7%. Ở chiều ngược lại, khá nhiều mã lớn giảm sâu trong phiên hôm nay và tạo áp lực lớn lên thị trường chung. BCM giảm 4.2%, TPB giảm 2%, MWG giảm 1.7%.

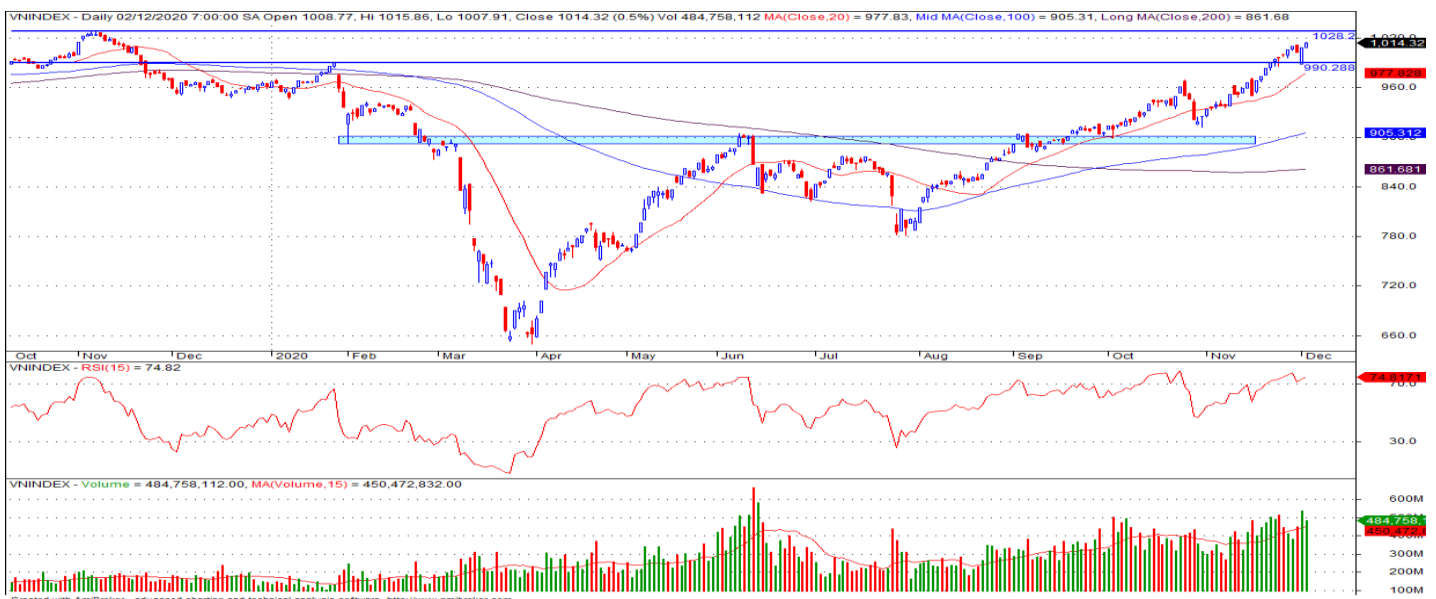
- Kết thúc phiên giao dịch, VN-Index tăng 5.45 điểm (+0.54%) lên mức 1,014.32 điểm. Toàn sàn có 234 mã tăng, 199 mã giảm và 65 mã đứng giá.

- Thanh khoản thị trường phiên hôm nay tăng so với phiên trước. Tổng khối lượng giao dịch toàn phiên đạt 684.52 triệu cổ phiếu, trị giá 14,316.76 tỷ đồng. (Trong đó GDTT đạt hơn 4,643.0 tỷ đồng).

- Khối ngoại phiên hôm nay bán ròng trên HSX với giá trị 1,152.3 tỷ đồng. Trên HNX khối này mua ròng với giá trị 2.2 tỷ đồng.

NHẬN ĐỊNH THỊ TRƯỜNG

Thị trường khép lại phiên giao dịch với mức tăng 0.54% khi các cổ phiếu vốn hóa lớn và ngành ngân hàng tiếp tục là tâm điểm hỗ trợ dẫn dắt thị trường. Chỉ số VN-Index tiếp tục ghi nhận phiên tăng điểm với thanh khoản vào tiếp tục đạt ở mức kỷ lục cho thấy xu hướng tích cực của thị trường vẫn còn khá mạnh. Dự báo chỉ số VN-Index sẽ tiếp tục có xu hướng tích cực với mục tiêu tại ngưỡng kháng cự tại vùng 930±5 điểm, tuy nhiên với việc đà tăng của chỉ số đã kéo dài và vẫn chưa có sự xuất hiện những nhịp điều chỉnh rõ ràng nào thì việc xảy ra các phiên rung lắc mạnh, điều chỉnh tăng giảm đan xen trong giai đoạn này là hoàn toàn có thể và cần thiết cho một xu hướng tăng bền vững hơn trong giai đoạn sắp tới. Vì vậy NĐT có thể xem xét duy trì tỷ trọng cổ phiếu danh mục ở mức 60 – 70%. Nhà đầu tư đang có tỷ trọng cổ phiếu cao trong danh mục cần có sự thận trọng và có thể chủ động xem xét dần thực hiện hóa lợi nhuận để giảm thiểu rủi ro cho danh mục đề phòng thị trường bất ngờ có sự điều chỉnh mạnh. Nhà đầu tư đang có vị thế tiền mặt lớn có thể xem xét mở vị thế mua đối với các nhóm cổ phiếu chưa tăng nhiều trong các nhịp rung lắc, điều chỉnh của thị trường.



DANH MỤC KHUYẾN NGHỊ

STT	Mã CK	Khuyến nghị	Ngày khuyến nghị	Giá hiện tại	Giá thực hiện	LN/Lỗ hiện tại	Giá mục tiêu	LN dự kiến	Giá cắt lỗ	Lỗ dự kiến
1	REE	Nắm Giữ	17/03/2020	48.30	28.5	69.5%	34.0	19.3%	25.5	-10.5%
2	FPT	Nắm Giữ	28/07/2020	55.60	44.7	24.4%	55.0	23.0%	40.0	-10.5%
3	D2D	Nắm Giữ	29/10/2020	55.80	43.0	29.8%	60.0	39.5%	38.0	-11.6%

TIN TỨC NỔI BẬT

Australia công bố GDP vượt kỳ vọng, chứng khoán châu Á trái chiều. Chỉ số MSCI châu Á – Thái Bình Dương không gồm Nhật Bản tăng 0,08%. Thị trường Trung Quốc trái chiều với Shanghai Composite giảm 0,32% còn Shenzhen Component tăng 0,102%. Hang Seng của Hong Kong giảm 0,32%. Cổ phiếu Xiaomi tạm ngừng giao dịch tại Hong Kong trong sáng nay. Reuters đưa tin hãng sản xuất điện thoại thông minh này huy động 3,91 tỷ USD trong đợt phát hành cổ phiếu bổ sung. Tại Hàn Quốc, Kospi tăng 0,93%. Thị trường Nhật Bản trái chiều khi Nikkei 225 giảm 0,17% còn Topix tăng 0,28%. ASX 200 của Australia giảm 0,37%. Kinh tế Australia tăng trưởng 3,3% trong quý III so với quý trước đó, theo số liệu từ cơ quan thống kê Australia. ([Link: https://ndh.vn/quoc-te/australia-cong-bo-gdp-vuot-ky-vong-chung-khoan-chau-a-trai-chieu-1281225.html](https://ndh.vn/quoc-te/australia-cong-bo-gdp-vuot-ky-vong-chung-khoan-chau-a-trai-chieu-1281225.html))

OPEC+ hoãn họp về sản lượng, giá dầu giảm. Giá dầu Brent tương lai giảm 46 cent, tương đương 1%, xuống 47,42 USD/thùng. Giá dầu WTI tương lai giảm 79 cent, tương đương 1,7%, xuống 44,55 USD/thùng. Giá dầu tiếp tục đi xuống trong phiên giao dịch ngoài giờ sau khi số liệu từ Viện Dầu mỏ Mỹ (API) cho thấy tồn kho tại Mỹ tăng 4,1 triệu thùng trong tuần trước, trái ngược dự báo giảm 2,4 triệu thùng từ giới phân tích. OPEC cùng các đồng minh, tức OPEC+, hoãn họp về chính sách sản lượng từ ngày 1/12 về ngày 3/12, các nguồn tin cho biết. OPEC+ dự kiến nới lỏng 2 triệu thùng/ngày từ tháng 1 từ mức giảm 7,7 triệu thùng/ngày hiện tại. Tuy nhiên, nhóm đang cân nhắc gia hạn giữ nguyên sản lượng trong vài tháng đầu năm 2021, quan điểm được Arab Saudi ủng hộ, trong khi Nga muốn tăng sản lượng dần dần. ([Link: https://ndh.vn/nang-luong/opez-hoan-hop-ve-san-luong-gia-dau-giam-1281196.html](https://ndh.vn/nang-luong/opez-hoan-hop-ve-san-luong-gia-dau-giam-1281196.html))

DIG ước thu tối thiểu gần 3.250 tỷ đồng từ bán cổ phiếu quỹ và thoái vốn 2 công ty. Tổng công ty cổ phần Đầu tư Phát triển Xây dựng (DIC Corp, HoSE: DIG) thông báo sẽ thực hiện bán cổ phiếu quỹ từ 3/12 đến 1/1/2021. Giá đặt bán tối thiểu 17.000 đồng/cp. Trước đó, doanh nghiệp lên kế hoạch bán 8,26 triệu cổ phiếu quỹ để bổ sung nguồn vốn phục vụ hoạt động sản xuất kinh doanh. Đây là lượng cổ phiếu quỹ DIC Corp mua vào tháng 4 với giá bình quân 10.918 đồng/cp. Chốt phiên 1/12, cổ phiếu DIG có giá 22.500 đồng/cp, tăng 125% so với thời điểm mua cổ phiếu quỹ. Tạm tính theo mức giá bán tối thiểu 17.000 đồng/cp, doanh nghiệp có thể thu về 140 tỷ đồng nếu bán được toàn bộ cổ phiếu quỹ đăng ký. ([Link: https://ndh.vn/doanh-nghiep/dig-uoc-thu-toi-thieu-gan-3-250-ty-dong-tu-ban-co-phieu-quy-va-thoai-von-2-cong-ty-1281222.html](https://ndh.vn/doanh-nghiep/dig-uoc-thu-toi-thieu-gan-3-250-ty-dong-tu-ban-co-phieu-quy-va-thoai-von-2-cong-ty-1281222.html))

VOC: SCIC hạ giá khởi điểm bán vốn Vocarimex, kỳ vọng hoàn tất ngay trong năm. Tổng công ty Đầu tư và Kinh doanh vốn Nhà nước (SCIC) thông báo bán đầu giá cả lô 44,2 triệu cổ phiếu, tương đương 36,3% vốn Vocarimex (UPCoM: VOC). Giá khởi điểm 18.540 đồng/cp, thấp hơn 18,2% so với giá chào bán trước đó (22.690 đồng/cp) và thấp hơn 7,3% giá chốt phiên ngày 1/12. Với mức giá khởi điểm mới, SCIC dự thu tối thiểu 819 tỷ đồng. Đây là lần thứ 3 tổng công ty rao bán lô cổ phần Vocarimex. 2 lần trước tiến hành vào tháng 7/2019 và tháng 10-11 vừa qua đều phải hủy bỏ do không có nhà đầu tư nộp hồ sơ đăng ký năng lực tại SCIC. Phiên đấu giá được tiến hành vào 14h30 ngày 22/12, thời gian nộp tiền mua cổ phần chậm nhất 31/12. ([Link: https://ndh.vn/doanh-nghiep/scic-ha-gia-khoi-diem-ban-von-vocarimex-ky-vong-hoan-tat-ngay-trong-nam-1281230.html](https://ndh.vn/doanh-nghiep/scic-ha-gia-khoi-diem-ban-von-vocarimex-ky-vong-hoan-tat-ngay-trong-nam-1281230.html))

TOP 5 GIAO DỊCH THỎA THUẬN

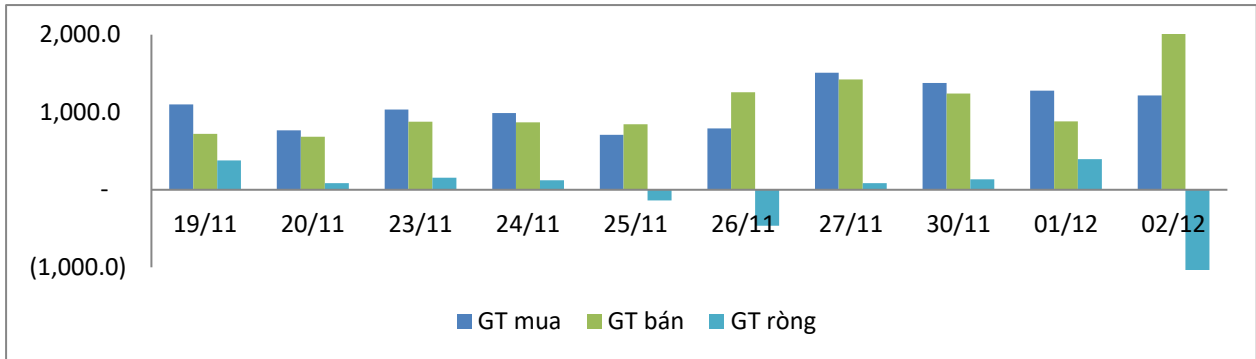
MÃ CK	KHỐI LƯỢNG (CP)	GTGD (Tỷ đồng)
HSX		
DIG	160,146,931	3,441.2
TCB	12,371,680	283.4
CVT	3,370,000	161.7
HPG	3,100,000	106.1
VJC	700,000	79.8
HNX		
IDC	578,000	17.0
SHN	1,170,000	9.6
SHB	225,143	3.9
VCG	72,525	3.0
GKM	140,400	2.3

TOP 5 GIÁ TRỊ GIAO DỊCH

MÃ CK	KHỐI LƯỢNG (CP)	GTGD (Tỷ đồng)
HSX		
TCB	27,463,650	686.8
HPG	14,643,640	518.0
VHM	4,703,540	398.1
MBB	18,071,190	382.5
STB	21,124,570	326.6
HNX		
SHB	9,783,200	170.2
TNG	8,139,000	119.5
PVS	6,917,500	102.0
VCG	2,354,800	98.1
SHS	6,468,100	95.5

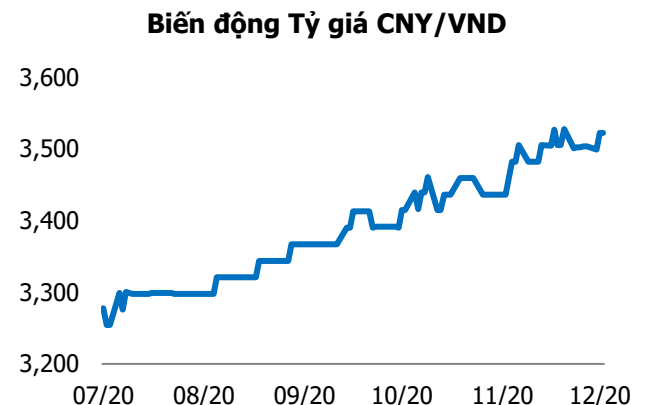
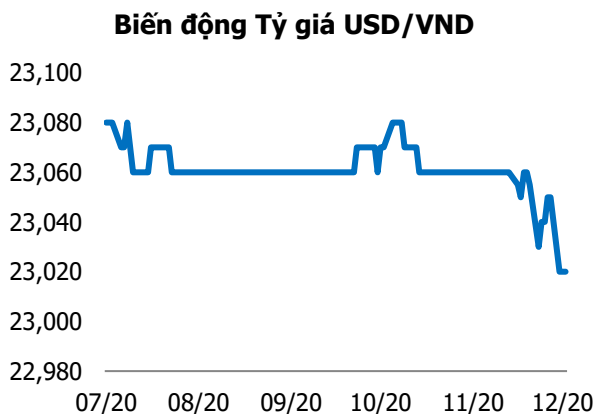
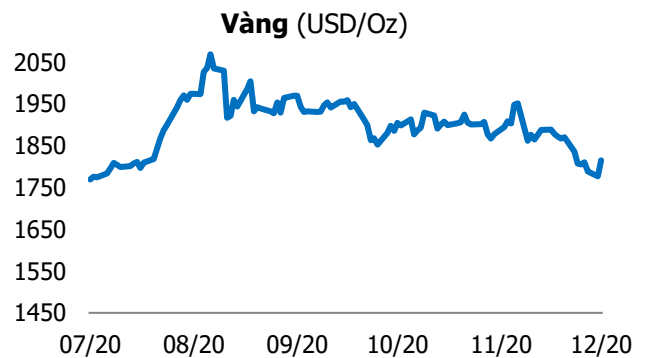
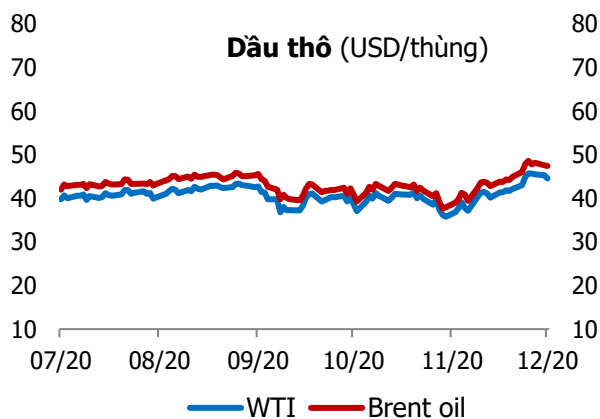
GIAO DỊCH NHÀ ĐẦU TƯ NƯỚC NGOÀI

Sàn GD	GT Mua (Tỷ)	% Thị trường	GT Bán (Tỷ)	% Thị trường	Mua-Bán
HSX	1,201.0	8.39	2,353.3	16.44	-1,152.3
HNX	16.9	1.68	14.7	1.46	2.2
Tổng số	1,217.9		2,368.0		-1,150.1



HSX			
Top 5 mua ròng		Top 5 bán ròng	
Mã CK	Giá trị (tỷ đồng)	Mã CK	Giá trị (tỷ đồng)
VHM	181.8	DIG	1,644.4
VJC	89.8	GMD	77.5
HPG	66.6	NLG	23.3
VRE	57.9	CTG	15.4
MBB	47.6	TCL	12.2

HNX			
Top 5 mua ròng		Top 5 bán ròng	
Mã CK	Giá trị (tỷ đồng)	Mã CK	Giá trị (tỷ đồng)
PVS	12.21	DXP	4.93
SHB	2.37	TNG	4.89
AMV	0.28	VCS	0.58
SD5	0.18	NTP	0.52
HAD	0.17	SHS	0.46



TUYÊN BỐ MIỄN TRÁCH NHIỆM

Các thông tin và nhận định trong báo cáo này được cung cấp bởi TCSC dựa vào các nguồn thông tin mà TCSC coi là đáng tin cậy, có sẵn và mang tính hợp pháp. Tuy nhiên, chúng tôi không đảm bảo tính chính xác hay đầy đủ của các thông tin này.

Nhà đầu tư sử dụng báo cáo này cần lưu ý rằng các nhận định trong báo cáo này mang tính chất chủ quan của chuyên viên phân tích TCSC. Nhà đầu tư sử dụng báo cáo này tự chịu trách nhiệm về quyết định của mình.

TCSC có thể dựa vào các thông tin trong báo cáo này và các thông tin khác để ra quyết định đầu tư của mình mà không bị phụ thuộc vào bất kì ràng buộc nào về mặt pháp lý đối với các thông tin đưa ra.

Báo cáo này không được phép sao chép, tái tạo, phát hành và phân phối với bất kỳ mục đích nào nếu không được sự chấp thuận bằng văn bản của Công ty Cổ phần Chứng khoán Thành Công. Xin vui lòng ghi rõ nguồn trích dẫn nếu sử dụng các thông tin trong báo cáo này.

© Công ty Cổ phần Chứng khoán Thành Công (TCSC)

Lầu 2, Số 6 Hồ Tùng Mậu, P. Nguyễn Thái Bình, Quận 1, TP.HCM

Điện thoại: (028) 38270527 | Fax: (028) 38218010

E-mail:

Web: www.tcsc.vn