

ĐIỂM NHẤN THỊ TRƯỜNG

- Phiên giao dịch 02/08 diễn ra không thực sự tích cực trong những phút đầu phiên. Thông tin Mỹ áp thêm thuế với hàng hóa Trung Quốc khiến chứng khoán Châu Á giảm mạnh và thị trường Việt Nam cũng không ngoại lệ. Sắc đỏ đã bao trùm lên nhóm cổ phiếu vốn hóa lớn. Trong đó, cổ phiếu dầu khí như GAS, PVD, PVS... lao dốc rất mạnh. Các cổ phiếu trụ cột như VHM, VIC, VCB, HPG, ACB, BID... cũng giảm giá mạnh và tạo áp lực rất lớn lên thị trường chung.
- Về cuối phiên sáng, đà giảm của thị trường chung được thu hẹp lại đáng kể. Sắc xanh đã trở lại với một số cổ phiếu vốn hóa lớn, trong đó, các cổ phiếu ngân hàng như BID, CTG, STB hay VPB đều tăng giá mạnh và góp phần nâng đỡ thị trường chung. VPB tăng 4,3% lên 19.300 đồng/cp. STB tăng 1,9% lên 10.800 đồng/cp. BID tăng 1,3% lên 35.900 đồng/cp. CTG tăng 1,2% lên 20.650 đồng/cp.
- Phiên giao dịch buổi chiều diễn ra có phần tích cực hơn khi nhiều Bluechips đã thu hẹp đà giảm, hoặc thậm chí tăng điểm (FPT, VPB, PNJ, POW, BID,...) giúp thị trường dần hồi phục.
- Tâm điểm của thị trường phiên hôm nay tập trung vào nhóm cổ phiếu khu công nghiệp. Các cổ phiếu như SNZ, SIP, IDC, GVR, NTC, SZL... đều đồng loạt bứt phá.
- Kết thúc phiên giao dịch, VN-Index giảm 6.29 điểm (-0.63%) xuống mức 991.1 điểm. Toàn sàn có 144 mã tăng, 169 mã giảm và 50 mã đứng giá.
- Thanh khoản thị trường phiên hôm nay giảm nhẹ với phiên hôm trước nhưng sự cải thiện về giao dịch khớp lệnh. Tổng khối lượng giao dịch toàn phiên đạt 186.79 triệu cổ phiếu, trị giá 4,764.26 tỷ đồng. (Trong đó GDDT đạt hơn 1,503.0 tỷ đồng).
- Khối ngoại phiên hôm nay bán ròng trên Hose với giá trị 201.6 tỷ đồng. Trên HNX khối này mua ròng với giá trị 6.5 tỷ đồng.

Giá trị đóng cửa	991.1
Biến động (%)	-6.29 (-0.63%)
KL(triệu CP)	186.79
Giá trị (tỷ đồng)	4,764.26
SLCP tăng giá	144
SLCP giảm giá	169
SLCP đứng giá	50

GIAO DỊCH KHỐI NGOẠI

	HOSE	HNX
Mua	377.0	13.9
Bán	578.6	7.4
GTGD ròng	-201.6	6.5

NHẬN ĐỊNH THỊ TRƯỜNG

Thị trường đóng cửa phiên 02/08 với phiên giảm điểm trở lại khi đón nhận những thông tin tiêu cực từ thị trường thế giới trong bối cảnh chiến tranh thương mại Mỹ - Trung có diễn biến xấu. Với diễn biến giảm điểm mạnh vào đầu giờ trong phiên hôm nay cho thấy phần nào sự thận trọng của nhà đầu tư khi chỉ số VN-Index dần quay trở lại tiếp cận vùng kháng cự 1,000 - 1,005 điểm và áp lực bán tại nhóm các cổ phiếu vốn hóa lớn đã khiến thị trường có sự điều chỉnh mạnh ngay tức thời. Tuy nhiên, điểm sáng trong phiên hôm nay là sự tham gia mạnh trở lại của dòng tiền vào thời điểm chỉ số và nhiều cổ phiếu có mức điều chỉnh mạnh thể hiện qua việc gia tăng về thanh khoản giao dịch khớp lệnh, điều đó cho thấy sự chờ đợi và sẵn sàng tham gia giải ngân trở lại của một bộ phận nhà đầu tư. Do đó, TCSC khuyến nghị nhà đầu tư có thể xem xét giải ngân mới với tỷ lệ thấp vào các cổ phiếu cơ bản tốt, có mức điều chỉnh mạnh trong các phiên vừa qua. Đồng thời tiếp tục nắm giữ đối với các cổ phiếu cơ bản tốt, có triển vọng kinh doanh 2019 khả quan cho mục tiêu trung, dài hạn với tỷ lệ cân bằng. Nhà đầu tư ngắn hạn có thể thực hiện trading đối với các cổ phiếu có sẵn trong danh mục, cổ phiếu cơ bản tốt... và xem xét mua vào ở những phiên điều chỉnh, rung lắc của thị trường để tìm kiếm lợi nhuận.



DANH MỤC KHUYẾN NGHỊ

STT	Mã CK	Khuyến nghị	Ngày khuyến nghị	Giá hiện tại	Giá thực hiện	LN/Lỗ hiện tại	Giá mục tiêu	LN dự kiến	Giá cắt lỗ	Lỗ dự kiến
1	BWE	Giữ	13/02/2019	26.20	25.0	4.8%	30.0	20.0%	23.4	-6.4%
2	NLG	Giữ	29/03/2019	31.00	26.9	15.2%	31.7	17.8%	25.2	-6.3%
3	FPT	Giữ	03/04/2019	48.80	41.1	18.7%	52.0	26.5%	38.6	-6.1%
4	PNJ	Giữ	20/05/2019	80.40	78.8	2.0%	95.0	20.6%	72.8	-7.6%

TIN TỨC NỘI BẬT

Dow Jones mất 280 điểm, xóa sạch đà tăng đầu phiên sau thông báo từ ông Trump. Chứng khoán Mỹ giảm mạnh vào ngày thứ Năm (01/08), xóa sạch đà leo dốc hồi đầu phiên, sau khi Tổng thống Mỹ Donald Trump cho biết Mỹ sẽ áp thuế bổ sung 10% đối với hàng hóa Trung Quốc nhập khẩu vào Mỹ, CNBC đưa tin. Kết thúc phiên giao dịch ngày thứ Năm, chỉ số Dow Jones rút 280.85 điểm xuống 26,583.42 điểm sau khi vọt tới 311 điểm hồi đầu phiên. Chỉ số S&P 500 lùi 0.9% xuống 2,953.56 điểm sau khi tăng hơn 1%. Chỉ số Nasdaq Composite mất 0.8% còn 8,111.12 điểm sau khi vọt hơn 1.6%. ([Link: https://vietstock.vn/2019/08/dow-jones-mat-280-diem-xoa-sach-da-tang-dau-phiên-sau-thong-bao-tu-ong-trump-773-696083.htm](https://vietstock.vn/2019/08/dow-jones-mat-280-diem-xoa-sach-da-tang-dau-phiên-sau-thong-bao-tu-ong-trump-773-696083.htm))

Nhật Bản ra "đòn" mới trong thương chiến với Hàn Quốc. Nhật Bản ngày 2/8 tuyên bố loại Hàn Quốc khỏi danh sách thị trường xuất khẩu đáng tin cậy, một động thái leo thang căng thẳng giữa hai đồng minh của Mỹ, cũng như đe dọa hợp tác an ninh và các chuỗi cung ứng toàn cầu. Theo tin từ Reuters, nội các Nhật Bản đã phê chuẩn kế hoạch gạch tên Hàn Quốc khỏi "danh sách trắng" các quốc gia được hưởng các biện pháp kiểm soát xuất khẩu ở mức tối thiểu của Tokyo. Trước đó, kế hoạch này đã vấp phải sự phản đối mạnh mẽ của Hàn Quốc. "Đòn" mới này của Nhật Bản được đưa ra chỉ một tháng sau khi Tokyo hạn chế xuất khẩu sang Hàn Quốc 3 loại vật liệu công nghệ cao cần thiết cho việc sản xuất chip nhớ và màn hình điện thoại thông minh (smartphone). ([Link: https://vietstock.vn/2019/08/nhat-ban-ra-don-moi-trong-thuong-chien-voi-han-quoc-775-696186.htm](https://vietstock.vn/2019/08/nhat-ban-ra-don-moi-trong-thuong-chien-voi-han-quoc-775-696186.htm))

DIG: Lãi trước thuế quý 2 đạt 39 tỷ, người mua trả tiền trước hơn 1,500 tỷ đồng. Theo BCTC quý 2/2019, doanh thu và lãi trước thuế của Tổng CTCP Đầu tư Phát triển Xây dựng (HOSE: DIG) ghi nhận lần lượt gần 376 tỷ đồng và hơn 39 tỷ đồng. Trong 376 tỷ đồng doanh thu đạt được trong quý 2, hoạt động kinh doanh bất động sản của DIG đóng góp tỷ trọng lớn nhất, gần 201 tỷ đồng. DIG cho biết doanh thu mảng này chủ yếu từ chuyển nhượng dự án căn hộ DIC Phoenix, chuyển nhượng quyền sử dụng đất tại khu đô thị mới Nam Vinh Yên. Chi phí bán hàng của DIG chiếm hơn 20 tỷ đồng, giảm 30% so với con số hơn 29 tỷ đồng của quý 2/2019. Chi phí quản lý doanh nghiệp tăng nhẹ 2%, ghi nhận gần 32 tỷ đồng. Hơn nữa, Công ty có ghi nhận lợi nhuận khác hơn 5 tỷ đồng, trong khi cùng kỳ ghi nhận lỗ gần 4.6 tỷ đồng. ([Link: https://vietstock.vn/2019/08/dig-lai-truoc-thue-quy-2-dat-39-ty-nguoi-mua-tra-tien-truoc-hon-1500-ty-dong-737-695714.htm](https://vietstock.vn/2019/08/dig-lai-truoc-thue-quy-2-dat-39-ty-nguoi-mua-tra-tien-truoc-hon-1500-ty-dong-737-695714.htm))

CTR: Lãi ròng nửa đầu năm tăng 15%, giá cổ phiếu "nhảy vọt" hơn 100% sau 3 tháng. Nửa đầu năm 2019, Tổng Công ty cổ phần Công trình Viettel (UPCoM: CTR) đạt lãi ròng tăng hơn 15% so với cùng kỳ năm trước. Nhưng thành tích đáng chú ý nhất là cổ phiếu bất ngờ "nhảy vọt" hơn 100% chỉ trong 67 phiên giao dịch. Theo BCTC hợp nhất quý 2/2019, CTR ghi nhận hơn 1,212 tỷ đồng doanh thu, tăng 15% so với cùng kỳ 2018. Trong khi đó, giá vốn hơn 1,171 tỷ đồng, tăng gần 19% đã kéo lãi gộp giảm 37%, còn hơn 41 tỷ đồng. Lũy kế nửa đầu năm 2019, CTR ghi nhận hơn 2,421 tỷ đồng doanh thu, tăng hơn 20% so với cùng kỳ năm trước. ([Link: https://vietstock.vn/2019/08/ctr-lai-rong-nua-dau-nam-tang-15-gia-co-phiếu-nhay-vot-hon-100-sau-3-thang-737-696233.htm](https://vietstock.vn/2019/08/ctr-lai-rong-nua-dau-nam-tang-15-gia-co-phiếu-nhay-vot-hon-100-sau-3-thang-737-696233.htm))

TOP 5 GIAO DỊCH THỎA THUẬN

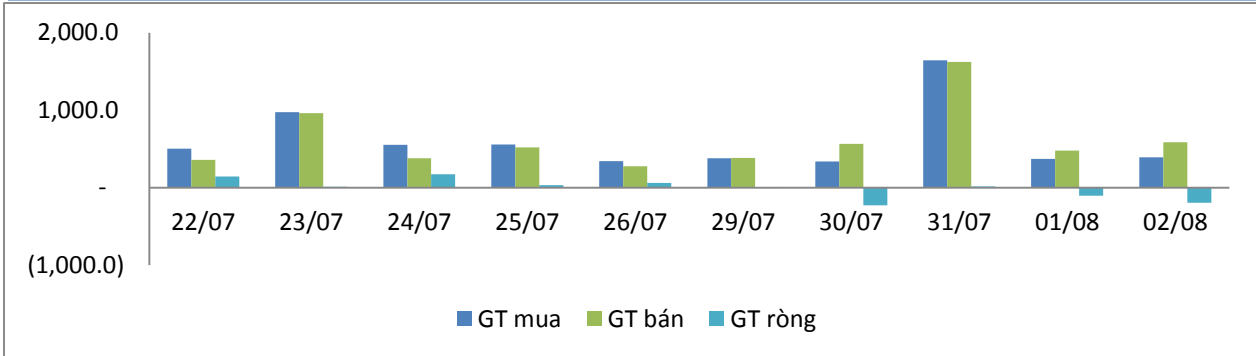
MÃ CK	KHỐI LƯỢNG (CP)	GTGD (Tỷ đồng)
HOSE		
VIC	3,050,000	375.1
HNG	18,400,000	309.1
VRE	3,427,481	126.2
VJC	681,530	89.9
ROS	2,590,000	74.8
HNX		
SHB	2,769,138	18.1
NVB	2,000,000	15.0
AMV	273,000	7.8
VCG	100,000	2.6
PVI	32,000	1.1

TOP 5 GIÁ TRỊ GIAO DỊCH

MÃ CK	KHỐI LƯỢNG (CP)	GTGD (Tỷ đồng)
HOSE		
ROS	14,557,510	391.7
HPG	7,142,250	159.8
VJC	752,100	99.2
PNJ	1,206,300	95.5
MWG	799,720	86.1
HNX		
PVS	3,611,600	78.8
VCS	794,900	65.9
ACB	1,773,800	39.3
TNG	1,528,500	29.6
VCR	664,100	11.6

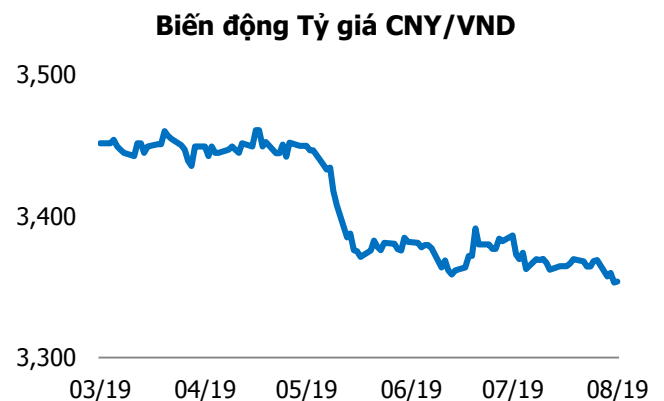
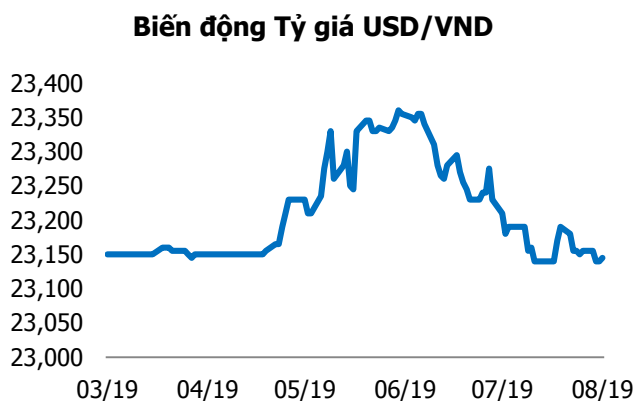
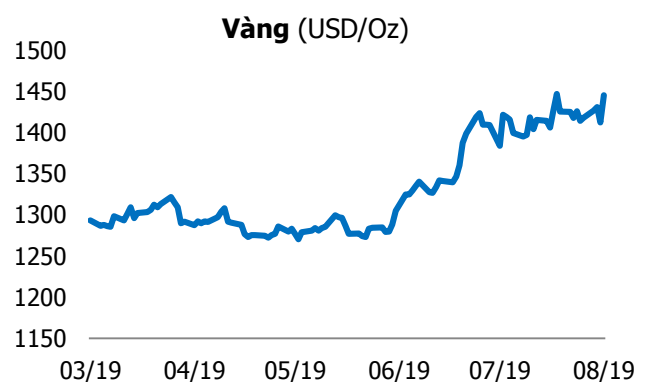
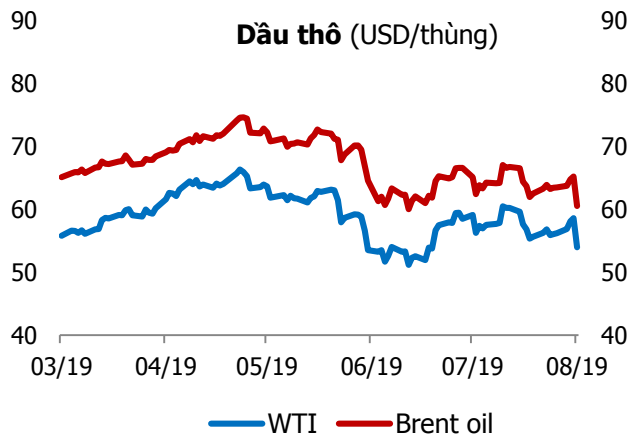
GIAO DỊCH NHÀ ĐẦU TƯ NƯỚC NGOÀI

Sàn GD	GT Mua (Tỷ)	% Thị trường	GT Bán (Tỷ)	% Thị trường	Mua-Bán
HOSE	377.0	6.01	578.6	9.23	-201.6
HNX	13.9	3.03	7.4	1.61	6.5
Tổng số	390.9		586.0		-195.1



HOSE			
Top 5 mua ròng		Top 5 bán ròng	
Mã CK	Giá trị (tỷ đồng)	Mã CK	Giá trị (tỷ đồng)
PLX	22.4	VJC	109.4
MSN	18.1	HPG	46.0
HDB	14.8	BVH	42.8
CTD	12.3	BID	39.6
VHM	11.2	VNM	27.5

HNX			
Top 5 mua ròng		Top 5 bán ròng	
Mã CK	Giá trị (tỷ đồng)	Mã CK	Giá trị (tỷ đồng)
PVS	7.8	TNG	2.6
VCS	1.6	PMC	0.8
PVI	0.5	INN	0.8
SHS	0.3	DGC	0.1
CEO	0.1	VKC	0.03



TUYÊN BỐ MIỄN TRÁCH NHIỆM

Các thông tin và nhận định trong báo cáo này được cung cấp bởi TCSC dựa vào các nguồn thông tin mà TCSC coi là đáng tin cậy, có sẵn và mang tính hợp pháp. Tuy nhiên, chúng tôi không đảm bảo tính chính xác hay đầy đủ của các thông tin này.

Nhà đầu tư sử dụng báo cáo này cần lưu ý rằng các nhận định trong báo cáo này mang tính chất chủ quan của chuyên viên phân tích TCSC. Nhà đầu tư sử dụng báo cáo này tự chịu trách nhiệm về quyết định của mình.

TCSC có thể dựa vào các thông tin trong báo cáo này và các thông tin khác để ra quyết định đầu tư của mình mà không bị phụ thuộc vào bất kì ràng buộc nào về mặt pháp lý đối với các thông tin đưa ra.

Báo cáo này không được phép sao chép, tái tạo, phát hành và phân phối với bất kỳ mục đích nào nếu không được sự chấp thuận bằng văn bản của Công ty Cổ phần Chứng khoán Thành Công. Xin vui lòng ghi rõ nguồn trích dẫn nếu sử dụng các thông tin trong báo cáo này.

© Công ty Cổ phần Chứng khoán Thành Công (TCSC)

Lầu 2, Số 6 Hồ Tùng Mậu, P. Nguyễn Thái Bình, Quận 1, TP.HCM

Điện thoại: (028) 38270527 | Fax: (028) 38218010

E-mail: info@tcsc.vn

Web: www.tcsc.vn