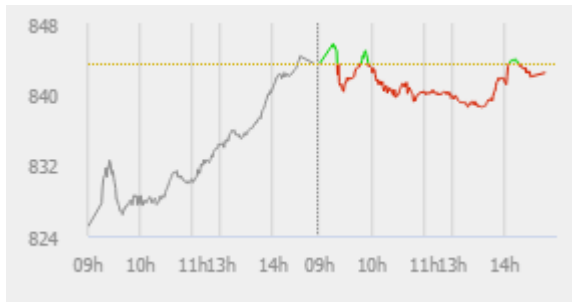


## ĐIỂM NHẤN THỊ TRƯỜNG

- Thị trường mở cửa phiên giao dịch 02/07 với diễn biến thận trọng trở lại. Đà tăng của phiên trước không được duy trì khi nhiều cổ phiếu nhóm ngân hàng giảm ngay đầu phiên. Trong đó, VCB giảm 1.3%, EIB giảm 2.8%, VPB giảm 1%, TCB, MBB, BID... đều giảm giá. Bên cạnh đó, các cổ phiếu khác như VRE, VIC, VNM, FPT... giao dịch không mấy tích cực. Ở chiều ngược lại, một số cổ phiếu tăng khá tốt như DBC tăng 5.4%, SAB tăng 1.5%, MSN tăng 0.9%, KDC tăng 1.2%... CTD có phiên tăng trần thứ 2 lên 79.600 đồng/cp.
- Kết phiên sáng, VN-Index dừng ở mức 839.53 điểm, giảm 3.96 điểm (-0.47%). Chỉ số tăng điểm đầu phiên nhưng không thể duy trì được khi lực bán tăng dần ở nhóm cổ phiếu ngân hàng như VCB, BID, TCB, CTG... và một số cổ phiếu khác như VIC, VNM, VRE...
- Phiên giao dịch chiều các chỉ số gập rung lắc, liên tục đảo chiều khi nhóm cổ phiếu VN30 có sự phân hoá. VIC, VNM, GAS là 3 mã ảnh hưởng tiêu cực nhất lên chỉ số khi lần lượt giảm 1.2%, 1.5% và 0.7%. Các cổ phiếu khác như VRE, VCB, FPT, MWG... giảm nhẹ. Ở chiều ngược lại, lực đỡ đến từ các cổ phiếu như SAB khi tăng 2.4%, MSN tăng 3.1%, BVH tăng 2.1%. Một số cổ phiếu midcap và penny ghi nhận sự bứt phá với JVC, VGC, PXS... tăng trần, DHC tăng 6.6%, PHR tăng 2.3%, VHC tăng 2.8%...
- Kết thúc phiên giao dịch, VN-Index giảm 1.11 điểm (-0.13%) xuống mức 842.38 điểm. Toàn sàn có 168 mã tăng, 210 mã giảm và 47 mã đứng giá.
- Thanh khoản thị trường phiên hôm nay giảm so với phiên trước. Tổng khối lượng giao dịch toàn phiên đạt 223.79 triệu cổ phiếu, trị giá 3,781.66 tỷ đồng. (Trong đó GDTT đạt hơn 862.0 tỷ đồng).
- Khối ngoại phiên hôm nay bán ròng trên Hose với giá trị 175.1 tỷ đồng. Trên HNX khối này bán ròng với giá trị 4.7 tỷ đồng.



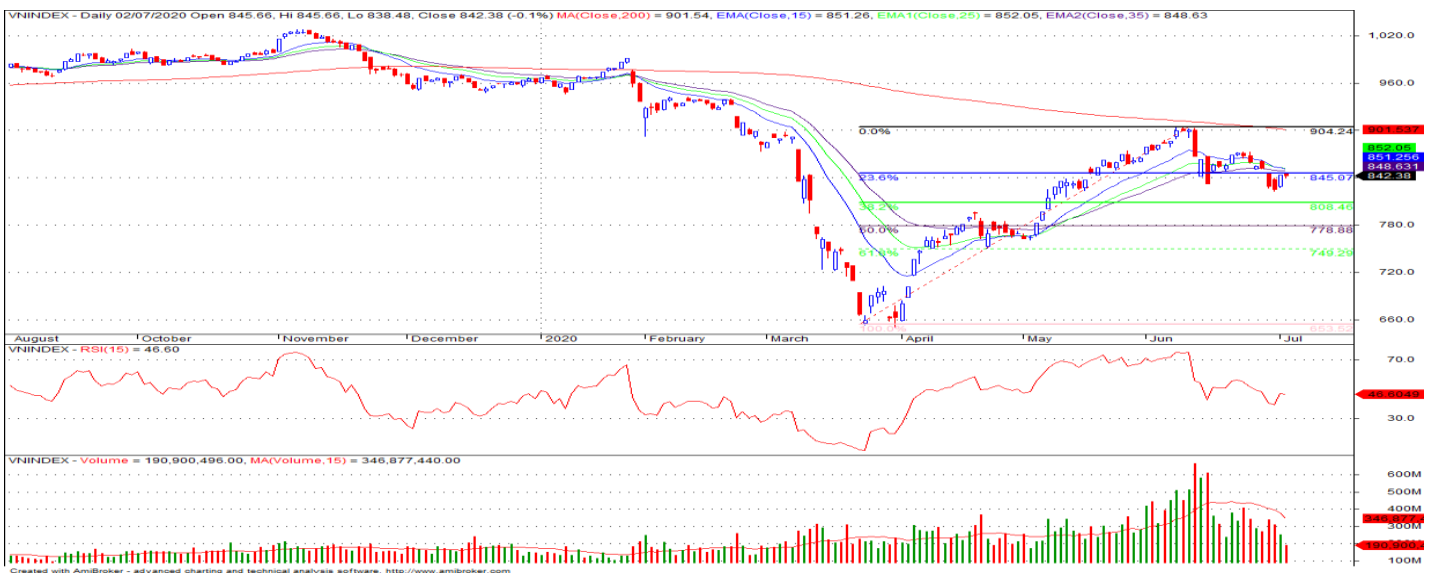
Giá trị đóng cửa	<b>842.38</b>
Biến động (%)	<b>-1.11 (-0.13%)</b>
KL(triệu CP)	223.79
Giá trị (tỷ đồng)	3,781.66
SLCP tăng giá	168
SLCP giảm giá	210
SLCP đứng giá	47

### GIAO DỊCH KHỐI NGOẠI

	HOSE	HNX
<b>Mua</b>	553.9	1.6
<b>Bán</b>	729.0	6.3
<b>GTGD ròng</b>	<b>-175.1</b>	<b>-4.7</b>

## NHẬN ĐỊNH THỊ TRƯỜNG

Thị trường đóng cửa phiên 02/07 với giảm điểm nhẹ khi nhiều nhóm cổ phiếu bắt đầu có sự phân hóa, thanh khoản tiếp tục giảm nhẹ cho thấy giới đầu tư vẫn còn có sự hoài nghi về sự hồi phục trở lại của chỉ số VN-Index sau phiên tăng điểm mạnh ngày hôm qua, dự báo khả năng chỉ số VN-Index có thể sẽ tiếp tục giằng co, hồi phục tăng giảm đan xen ở thời điểm hiện tại. Tuy nhiên, chúng tôi tiếp tục giữ quan điểm thận trọng đối với thị trường trong giai đoạn hiện tại khi xu hướng hiện tại của chỉ số VN-Index vẫn chưa có sự rõ ràng nào, sự phân hóa có thể diễn ra mạnh ở nhóm các cổ phiếu dự báo có KQKD quý II khả quan. Do đó, TCSC khuyến nghị nhà đầu tư nên duy trì tỷ lệ cổ phiếu trong danh mục với mức hợp lý, sàng lọc nắm giữ đối với các cổ phiếu dự kiến có KQKD khả quan trong quý II/2020. Nhà đầu tư cần hạn chế sử dụng đòn bẩy, có thể xem xét giảm tỷ trọng cổ phiếu ở các phiên tăng điểm mạnh trong giai đoạn hiện tại. Ưu tiên nắm giữ các vị thế trung dài hạn, các nhà đầu tư có tỷ lệ tiền mặt cao có thể thực hiện giải ngân thăm dò tích lũy với tỷ trọng nhỏ vào các cổ phiếu cơ bản tốt, dự báo có KQKD quý II khả quan trong các phiên điều chỉnh của thị trường.



## DANH MỤC KHUYẾN NGHỊ

STT	Mã CK	Khuyến nghị	Ngày khuyến nghị	Giá hiện tại	Giá thực hiện	LN/Lỗ hiện tại	Giá mục tiêu	LN dự kiến	Giá cắt lỗ	Lỗ dự kiến
1	REE	Giữ	17/03/2020	30.95	28.5	8.6%	34.0	19.3%	25.5	-10.5%
2	TV2	Giữ	25/05/2020	76.40	70.0	9.1%	90.0	28.6%	62.5	-10.7%

## TIN TỨC NỔI BẬT

**Kỳ vọng về vắc xin điều trị Covid-19 đẩy chứng khoán châu Á tăng.** MSCI châu Á – Thái Bình Dương trừ Nhật Bản tăng 0,8% trong phiên sáng 2/7, với tất cả chỉ số đều tăng điểm. Nikkei 225 của Nhật Bản và Kospi của Hàn Quốc lần lượt tăng 0,6% và 0,8%. Tại Trung Quốc, Shanghai Composite và Shenzhen Composite tăng 0,7 – 0,8%. Hang Seng của Hong Kong tăng 1,6%. ASX 200 của Australia và NZX 50 của New Zealand lần lượt tăng 1,1% và 0,6%. Tại Đông Nam Á, Straits Times của Singapore tăng 0,4%, Jakarta Composite của Indonesia tăng 0,9% và KLCI của Malaysia tăng 0,3%. Giới đầu tư giữ tâm lý lạc quan sau thông tin một loại vắc xin điều trị Covid-19 do Pfizer và BioNTech phát triển đã tạo ra được kháng thể với nCoV. Tuy nhiên, kết quả này vẫn chưa được kiểm chứng bởi bất kỳ tạp chí y khoa nào. ([Link: https://ndh.vn/quoc-te/ky-vong-ve-vac-xin-dieu-tri-covid-19-day-chung-khoan-chau-a-tang-1271372.html](https://ndh.vn/quoc-te/ky-vong-ve-vac-xin-dieu-tri-covid-19-day-chung-khoan-chau-a-tang-1271372.html))

**Tồn kho tại Mỹ bất ngờ giảm, giá dầu tăng hơn 1%.** Giá dầu Brent tương lai tăng 76 cent, tương đương 1,8%, lên 42,03 USD/thùng. Giá dầu WTI tương lai tăng 55 cent, tương đương 1,4%, lên 39,82 USD/thùng. Tồn kho dầu thô tại Mỹ trong tuần kết thúc ngày 26/6 giảm 7,2 triệu thùng sau 3 tuần liên tiếp lập đỉnh lịch sử, vượt kỳ vọng giảm 710.000 thùng từ giới phân tích, cơ quan thông tin năng lượng Mỹ (EIA) cho biết. "Lượng dầu nhập khẩu từ Arab Saudi giảm và tôi cho rằng đây sẽ là đợt giảm đầu tiên của chuỗi tuần giảm sắp tới", Phil Flynn, nhà phân tích cấp cao tại Price Futures, Chicago, bang Illinois, nói. Tồn kho giảm chủ yếu nhờ các cơ sở lọc dầu tăng công suất thêm 0,9 điểm phần trăm lên 75,5%, cao nhất kể từ đầu tháng 4. Hoạt động kinh tế toàn cầu cải thiện cũng hỗ trợ thị trường năng lượng. ([Link: https://ndh.vn/nang-luong/ton-kho-tai-my-bat-ngo-giam-gia-dau-tang-hon-1-1271347.html](https://ndh.vn/nang-luong/ton-kho-tai-my-bat-ngo-giam-gia-dau-tang-hon-1-1271347.html))

**TCM: Lãi sau thuế đạt gần 109 tỷ đồng sau 6 tháng đầu năm.** Phía TCM cho biết trong tháng 5 và 6/2020, Công ty đã xuất được nhiều đơn hàng khẩu trang và đồ bảo hộ y tế sang Mỹ với doanh thu và lợi nhuận tương đối tốt, nhờ đó mà bù đắp được sự thiếu hụt đơn hàng truyền thống trong quý 2. CTCP Dệt may - Đầu tư - Thương mại Thành Công (HOSE: TCM) vừa công bố ước doanh thu tháng 6/2020 vào khoảng 380 tỷ đồng, lợi nhuận sau thuế khoảng 39.7 tỷ đồng. Như vậy, doanh thu quý 2 của TCM vào mức 920 tỷ đồng, tăng 20% so với cùng kỳ; lợi nhuận sau thuế đạt khoảng 76.5 tỷ đồng, tăng 46% so với cùng kỳ. Lũy kế 6 tháng đầu năm 2020, TCM ghi nhận doanh thu khoảng 1,685 tỷ đồng, thực hiện 93% kế hoạch và giảm nhẹ 1% so với cùng kỳ; lợi nhuận lũy kế 6 tháng ước đạt 108.7 tỷ đồng, vượt 17% kế hoạch và giảm 7% so với cùng kỳ (chiều theo tỷ giá 1 USD = 23,000 đồng). ([Link: https://vietstock.vn/2020/07/tcm-lai-sau-thue-dat-gan-109-ty-dong-sau-6-thang-dau-nam-737-772784.htm](https://vietstock.vn/2020/07/tcm-lai-sau-thue-dat-gan-109-ty-dong-sau-6-thang-dau-nam-737-772784.htm))

**DBC: Dabaco ước lãi 744 tỷ đồng nửa đầu năm, vượt 63% kế hoạch năm.** Tập đoàn Dabaco Việt Nam (HOSE: DBC) vừa tổ chức phiên họp mở rộng với các thành viên Ban Tổng Giám đốc, Ban kiểm soát nhằm đánh giá kết quả sản xuất kinh doanh quý II, kế hoạch hoạt động quý III và 6 tháng cuối năm. Theo báo cáo của ban điều hành trong quý II, Dabaco ghi nhận doanh thu khoảng 3.106 tỷ đồng. Lợi nhuận sau thuế đạt 397 tỷ đồng, tăng 14% so với quý I và gấp 53 lần so với cùng kỳ năm 2019. Tính lũy kế 6 tháng, lợi nhuận sau thuế đạt 744 tỷ đồng, gấp 27 lần cùng kỳ và vượt 63% kế hoạch năm. Kết quả tăng đột biến của Dabaco nhờ việc hưởng lợi giá thịt lợn tăng cao trong nửa đầu năm. ([Link: https://ndh.vn/ket-qua-kinh-doanh/dabaco-uoc-lai-744-ty-dong-nua-dau-nam-vuot-63-ke-hoach-nam-1271354.html](https://ndh.vn/ket-qua-kinh-doanh/dabaco-uoc-lai-744-ty-dong-nua-dau-nam-vuot-63-ke-hoach-nam-1271354.html))

## TOP 5 GIAO DỊCH THỎA THUẬN

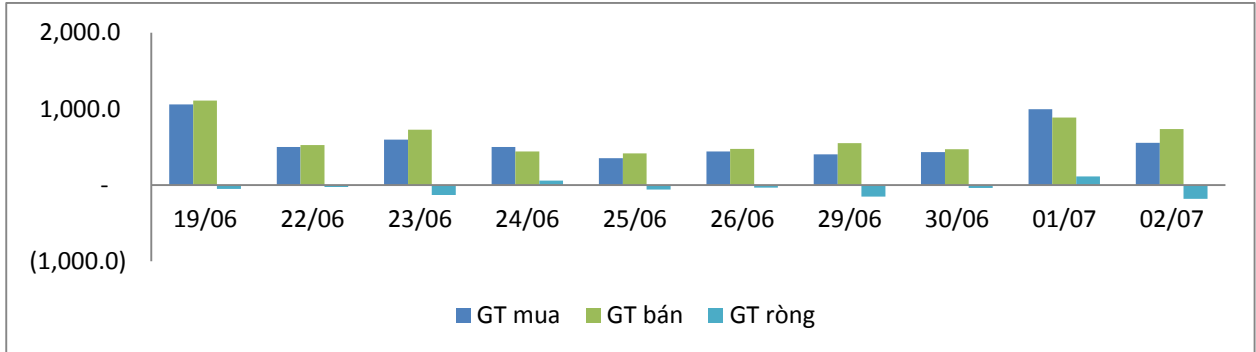
MÃ CK	KHỐI LƯỢNG (CP)	GTGD (Tỷ đồng)
<b>HOSE</b>		
VIC	2,500,000	211.7
EIB	10,376,000	171.7
TCB	5,769,760	115.7
IBC	2,248,300	56.4
NVL	610,000	36.7
<b>HNX</b>		
DNP	660,000	11.2
GKM	175,000	3.0
VC3	73,000	1.1
SDA	300,000	0.8
SHS	60,000	0.7

## TOP 5 GIÁ TRỊ GIAO DỊCH

MÃ CK	KHỐI LƯỢNG (CP)	GTGD (Tỷ đồng)
<b>HOSE</b>		
HPG	13,000,820	358.5
DBC	3,346,410	161.9
DHC	2,773,060	101.5
HSG	7,648,550	90.9
VNM	720,480	81.8
<b>HNX</b>		
ACB	1,069,200	24.7
SHS	1,509,900	19.1
SHB	1,257,600	16.5
PVS	1,109,900	13.5
NVB	1,543,600	13.2

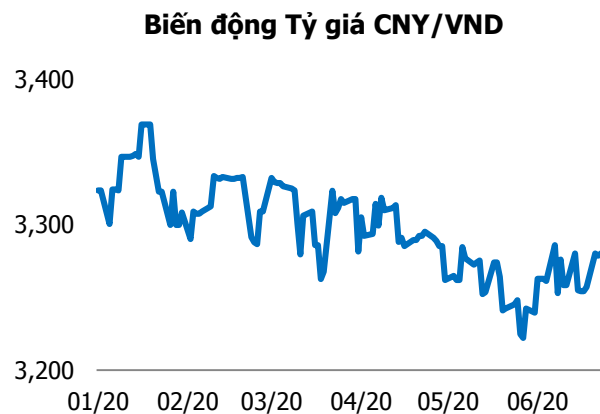
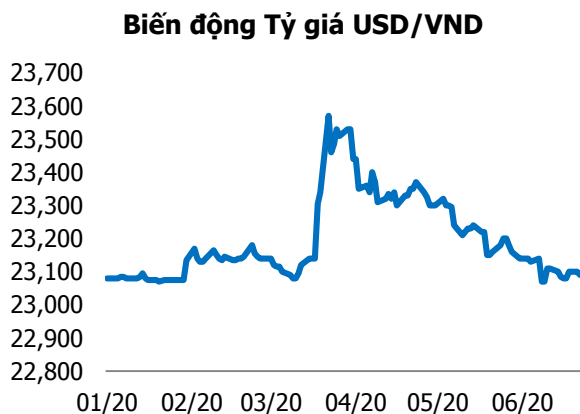
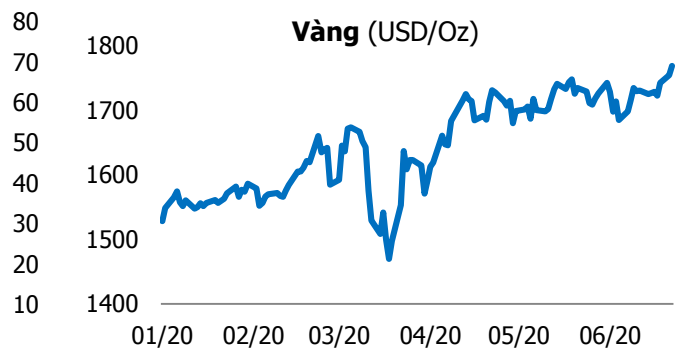
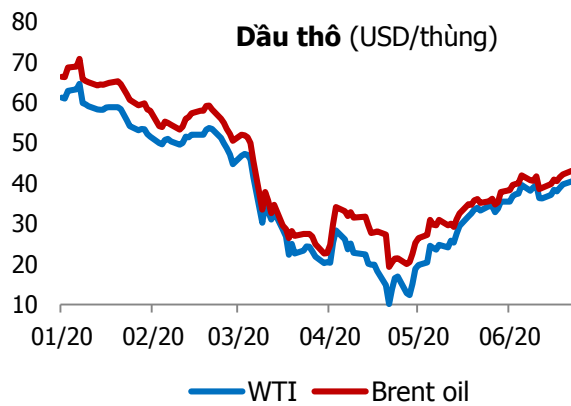
## GIAO DỊCH NHÀ ĐẦU TƯ NƯỚC NGOÀI

Sàn GD	GT Mua (Tỷ )	% Thị trường	GT Bán (Tỷ)	% Thị trường	Mua-Bán
<b>HOSE</b>	553.9	14.65	729.0	19.28	<b>-175.1</b>
<b>HNX</b>	1.6	0.68	6.3	2.61	<b>-4.7</b>
<b>Tổng số</b>	<b>555.5</b>		<b>735.3</b>		<b>-179.8</b>



HOSE			
Top 5 mua ròng		Top 5 bán ròng	
Mã CK	Giá trị (tỷ đồng)	Mã CK	Giá trị (tỷ đồng)
MSN	18.7	IBC	53.2
GEX	9.3	VIC	20.9
HPG	7.5	POW	17.4
NVL	6.6	DBC	17.1
NLG	4.3	VCB	14.8

HNX			
Top 5 mua ròng		Top 5 bán ròng	
Mã CK	Giá trị (tỷ đồng)	Mã CK	Giá trị (tỷ đồng)
HUT	0.26	PVS	2.08
WCS	0.22	PSD	1.69
PMC	0.17	VLA	0.35
PLC	0.07	SHS	0.32
IDV	0.06	LHC	0.29



## TUYÊN BỐ MIỄN TRÁCH NHIỆM

Các thông tin và nhận định trong báo cáo này được cung cấp bởi TCSC dựa vào các nguồn thông tin mà TCSC coi là đáng tin cậy, có sẵn và mang tính hợp pháp. Tuy nhiên, chúng tôi không đảm bảo tính chính xác hay đầy đủ của các thông tin này.

Nhà đầu tư sử dụng báo cáo này cần lưu ý rằng các nhận định trong báo cáo này mang tính chất chủ quan của chuyên viên phân tích TCSC. Nhà đầu tư sử dụng báo cáo này tự chịu trách nhiệm về quyết định của mình.

TCSC có thể dựa vào các thông tin trong báo cáo này và các thông tin khác để ra quyết định đầu tư của mình mà không bị phụ thuộc vào bất kì ràng buộc nào về mặt pháp lý đối với các thông tin đưa ra.

Báo cáo này không được phép sao chép, tái tạo, phát hành và phân phối với bất kỳ mục đích nào nếu không được sự chấp thuận bằng văn bản của Công ty Cổ phần Chứng khoán Thành Công. Xin vui lòng ghi rõ nguồn trích dẫn nếu sử dụng các thông tin trong báo cáo này.

### © Công ty Cổ phần Chứng khoán Thành Công (TCSC)

Lầu 2, Số 6 Hồ Tùng Mậu, P. Nguyễn Thái Bình, Quận 1, TP.HCM

Điện thoại: (028) 38270527 | Fax: (028) 38218010

E-mail: [info@tcsc.vn](mailto:info@tcsc.vn)

Web: [www.tcsc.vn](http://www.tcsc.vn)