

ĐIỂM NHẤN THỊ TRƯỜNG

- Thị trường mở cửa phiên giao dịch (02/02) với sự hồi phục của một số cổ phiếu vốn hóa lớn, các chỉ số vì vậy cũng được kéo lên trên mốc tham chiếu. Tuy nhiên, tương tự như phiên trước, áp lực bán bị đẩy lên mức cao ngay sau đó và khiến sự rung lắc tiếp tục diễn ra. Các mã như BCM, GVR, MSN, MWG, VCS... đồng loạt giảm mạnh, trong đó, BCM mất 3.7%, GVR giảm 3.1%, MSN giảm 1.8%, MWG giảm 2.4%...

- Tạm dừng phiên sáng, VN-Index tăng 18.23 điểm (1.76%) lên 1,053.74 điểm. Trong giờ giao dịch sáng, bộ đôi cổ phiếu VIC và VHM đang tăng giá mạnh, trong đó, VIC tăng 4.9% lên 102.900 đồng/cp, còn VHM tăng 4.1% lên 91.900 đồng/cp. Bên cạnh đó, các cổ phiếu như SAB, HPG, VCB, SHB, PNJ... vẫn duy trì được đà tăng tốt.

- Càng về cuối phiên, các cổ phiếu lớn tiếp tục nới rộng thêm đà tăng: VIC và VHM gây bất ngờ khi được kéo lên mức giá trần. Bên cạnh đó, VRE cũng tăng đến 6.5%, MBB tăng 6.1%, CTG tăng 5.9%, VCB tăng 5.9%, HPG tăng 5.6%. qua đó giúp chỉ số VN-Index duy trì mức tăng mạnh.

- Kết thúc phiên giao dịch, VN-Index tăng 40.02 điểm (+3.86%) lên mức 1,075.53 điểm. Toàn sàn có 331 mã tăng, 130 mã giảm và 30 mã đứng giá.

- Thanh khoản thị trường phiên hôm nay giảm so với phiên trước. Tổng khối lượng giao dịch toàn phiên đạt 602.62 triệu cổ phiếu, trị giá 13,160.47 tỷ đồng. (Trong đó GDTT đạt hơn 1,499.0 tỷ đồng).

- Khối ngoại phiên hôm nay mua ròng trên HSX với giá trị 105.7 tỷ đồng. Trên HNX khối này bán ròng với giá trị 7.2 tỷ đồng.

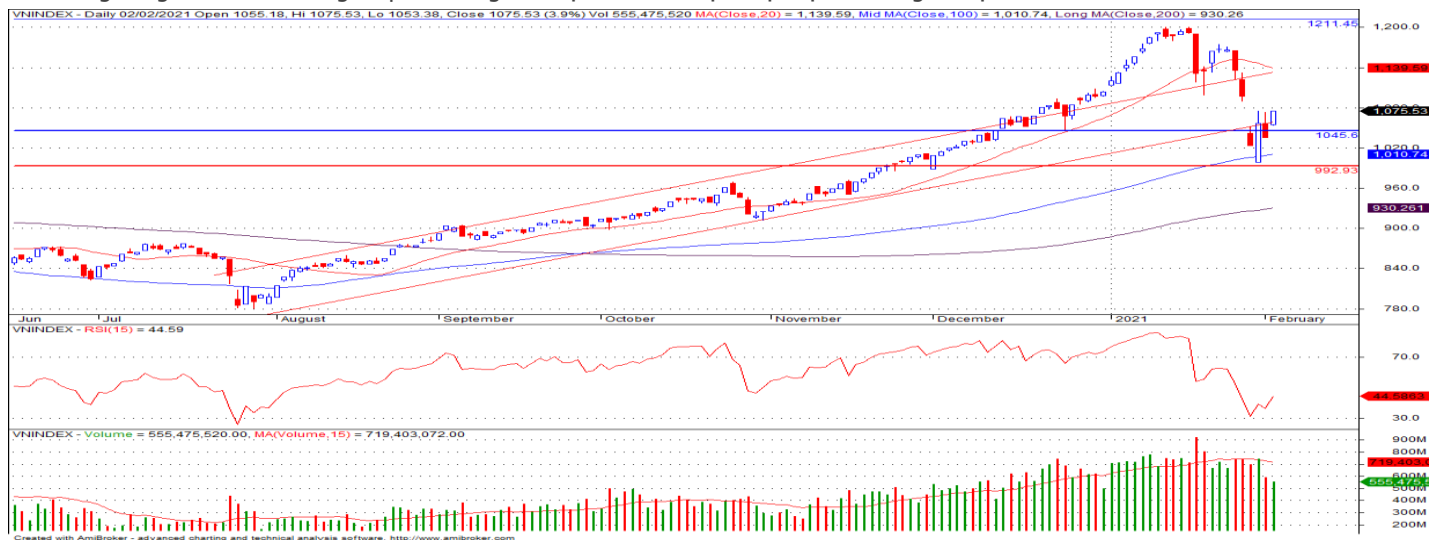
Giá trị đóng cửa	1,075.53
Biến động (%)	+40.02 (+3.86%)
KL(triệu CP)	602.62
Giá trị (tỷ đồng)	13,160.47
SLCP tăng giá	331
SLCP giảm giá	130
SLCP đứng giá	30

GIAO DỊCH KHỐI NGOẠI

	HSX	HNX
Mua	1,825.4	16.6
Bán	1,719.7	23.8
GTGD ròng	105.7	-7.2

NHẬN ĐỊNH THỊ TRƯỜNG

Chỉ số VN-Index khép lại phiên giao dịch với mức tăng điểm mạnh, thanh khoản thị trường có sự suy giảm nhẹ so với phiên trước. Chỉ số VN-Index có phiên hồi phục tăng điểm mạnh trở lại sau khi nhiều nhóm cổ phiếu vốn hóa lớn và ngành ngân hàng có sự bứt phá mạnh qua đó hỗ trợ tâm lý tích cực lên toàn thị trường. Với phiên tăng điểm mạnh trở lại hôm nay của chỉ số VN-Index cho thấy sự biến động khá mạnh của chỉ số này trong các phiên giao dịch gần đây và khiến cho xu hướng trong ngắn hạn dường như trở nên khó lường. Tuy nhiên, theo quan sát chúng tôi nhận thấy rằng áp lực bán trong đầu phiên hôm nay đã bắt đầu có xu hướng giảm và thị trường có sự cân bằng hơn ở những thời điểm rung lắc của chỉ số. Với những diễn biến đó, TCSC cho rằng Nhà đầu tư cần quan sát thêm diễn biến cung - cầu của thị trường trong các phiên tới để có chiến lược giao dịch hợp lý đề phòng thị trường tiếp tục có những diễn biến rủi ro bất ngờ, đồng thời cần có chiến lược quản lý rủi ro chặt chẽ với tỷ trọng cổ phiếu danh mục ở mức thấp 30 - 40% với mục tiêu trung, dài hạn. Đối với Nhà đầu tư đang có tỷ trọng cổ phiếu cao trong danh mục có thể chủ động hạ tỷ lệ cổ phiếu, tỷ lệ margin về mức an toàn ở các nhịp hồi phục của thị trường. Đối với nhà đầu tư có tỷ trọng tiền mặt cao hoặc đã bán trước đó chủ động xem xét giải ngân đối với những cổ phiếu đã giảm mạnh và dần đạt được sự cân bằng trở lại.



DANH MỤC KHUYẾN NGHỊ

STT	Mã CK	Khuyến nghị	Ngày khuyến nghị	Giá hiện tại	Giá thực hiện	LN/Lỗ hiện tại	Giá mục tiêu 1	Giá mục tiêu 2	Giá cắt lỗ	Lỗ dự kiến
1	FPT	Nắm Giữ	28/07/2020	66.00	44.7	47.7%	55.0	68.0	40.0	-10.5%
2	D2D	Nắm Giữ	29/10/2020	52.00	43.0	20.9%	60.0	75.0	38.0	-11.6%
3	CTD	Nắm Giữ	24/12/2020	68.00	72.0	-5.6%	95.0	105.0	65.0	-9.7%

TIN TỨC NỔI BẬT

Chứng khoán châu Á tăng sau phiên phục hồi của Phố Wall. Chỉ số MSCI châu Á – Thái Bình Dương không gồm Nhật Bản tăng 1,33%. Tại Nhật Bản, Nikkei 225 tăng 0,97% còn Topix tăng 0,94%. Chính phủ Nhật Bản dự kiến gia hạn thời gian áp tình trạng khẩn cấp với Tokyo và các khu vực khác tới ngày 7/3 để kiểm soát Covid-19, theo truyền thông địa phương. Chỉ số Kospi của Hàn Quốc tăng 1,32%. Thị trường Trung Quốc đi lên với Shanghai Composite tăng 0,81% còn Shenzhen Component tăng 2,073%. Hang Seng của Hong Kong tăng 1,15%. ASX 200 của Australia tăng 1,49%. Ngân hàng Dự trữ Australia hôm nay ra quyết sách lãi suất, giữ nguyên ở 0,1%, và mua 100 tỷ AUD (76,32 tỷ USD) trái phiếu. ([Link: https://ndh.vn/quoc-te/chung-khoan-chau-a-tang-sau-phiên-phục-hồi-của-phố-wall-1285039.html](https://ndh.vn/quoc-te/chung-khoan-chau-a-tang-sau-phiên-phục-hồi-của-phố-wall-1285039.html))

POW: PV Power lãi hơn nghìn tỷ đồng trong quý IV/2020. Tổng công ty Điện lực Dầu khí Việt Nam (PV Power, HoSE: POW) công bố doanh thu thuần hợp nhất quý IV/2020 giảm 13% về 7.914 tỷ đồng. Tuy nhiên lợi nhuận gộp vẫn tăng 36% lên 1.726 tỷ đồng. Cộng thêm chi phí tài chính và chi phí quản lý giảm mạnh, doanh nghiệp báo lãi tăng 159% đạt 1.006 tỷ đồng. PV Power lý giải doanh thu giảm do giảm sản lượng điện sản xuất trong kỳ. Chi phí tài chính giảm do giảm chi phí lãi vay so với cùng kỳ. Chi phí quản lý giảm bởi cùng kỳ năm 2019 phải trích lập dự phòng khó đòi tiền điện của EPTC/EVN, còn quý này chỉ trích lập bổ sung việc tăng tuổi nợ các khoản công nợ khó đòi. ([Link: https://ndh.vn/ket-qua-kinh-doanh/pv-power-lai-hon-nghin-ty-dong-trong-quy-iv-2020-1285028.html](https://ndh.vn/ket-qua-kinh-doanh/pv-power-lai-hon-nghin-ty-dong-trong-quy-iv-2020-1285028.html))

KBC: Kinh Bắc lãi ròng chỉ hơn 206 tỷ đồng năm 2020, đầu tư chứng khoán 1.862 tỷ đồng. Tổng công ty Kinh Bắc (HoSE: KBC) vừa công bố báo cáo tài chính hợp nhất quý IV/2020 với doanh thu 1.225 tỷ đồng, tăng 69% cùng kỳ còn lợi nhuận sau thuế cổ đông công ty mẹ giảm 58% còn 176,4 tỷ đồng. Biên lợi nhuận gộp giảm mạnh từ mức 84,6% cùng kỳ năm trước còn 15,2% trong quý này. Doanh thu cả năm đạt 2.154 tỷ đồng, giảm 33% cùng kỳ còn lợi nhuận sau thuế hợp nhất ở mức 297,4 tỷ đồng, giảm 71%. Lợi nhuận sau thuế cổ đông công ty mẹ cũng giảm 78%, đạt 206,4 tỷ đồng. Kế hoạch năm 2020, Kinh Bắc đặt ra 2 kịch bản kinh doanh. Phương án khả quan với doanh thu 3.200 tỷ đồng và LNST hợp nhất 816 tỷ đồng. Với phương án tích cực, doanh thu thuần đạt 3.600 tỷ đồng và LNST hợp nhất 1.000 tỷ đồng. ([Link: https://ndh.vn/ket-qua-kinh-doanh/kinh-bac-lai-rong-chi-hon-206-ty-dong-nam-2020-dau-tu-chung-khoan-1-862-ty-dong-1285010.html](https://ndh.vn/ket-qua-kinh-doanh/kinh-bac-lai-rong-chi-hon-206-ty-dong-nam-2020-dau-tu-chung-khoan-1-862-ty-dong-1285010.html))

SBT: TTC Sugar lãi ròng nửa niên độ tài chính hồi phục từ mức thấp, đạt 237 tỷ đồng. Thành Thành Công - Biên Hòa (TTC Sugar - HoSE: SBT) đạt 3.851 tỷ đồng trong quý II/2020 (niên độ tài chính 1/7/2020-30/6/2021), tăng 30% so với cùng kỳ năm trước. Kỳ này, lợi nhuận tăng mạnh 144% lên mức gần 495 tỷ đồng. Tỷ suất lợi nhuận gộp tăng từ chỉ 6,8% lên 12,8%. Doanh thu hoạt động tài chính trong kỳ giảm 65% xuống còn 143 tỷ đồng. Trong khi đó, chi phí tài chính giảm chỉ 11,3% xuống 225 tỷ đồng. Cùng kỳ, lãi từ công ty liên kết ở mức gần 19 tỷ đồng trong khi cùng kỳ khoản này lỗ 6,2 tỷ đồng. Chi phí bán hàng tăng 39% lên 167 tỷ đồng, trong khi chi phí quản lý doanh nghiệp giảm 37% xuống 1000 tỷ đồng. Kết quả, TTC Sugar báo lãi sau thuế quý II/2020 ở mức gần 140 tỷ đồng, tăng 776% so với cùng kỳ, trong đó, phần lãi của cổ đông công ty mẹ tăng 596% lên 138 tỷ đồng. ([Link: https://ndh.vn/ket-qua-kinh-doanh/ttc-sugar-lai-rong-nua-nien-do-tai-chinh-hoi-phuc-tu-muc-thap-dat-237-ty-dong-1285012.html](https://ndh.vn/ket-qua-kinh-doanh/ttc-sugar-lai-rong-nua-nien-do-tai-chinh-hoi-phuc-tu-muc-thap-dat-237-ty-dong-1285012.html))

TOP 5 CP CÓ KL KHỚP LỆNH CAO NHẤT

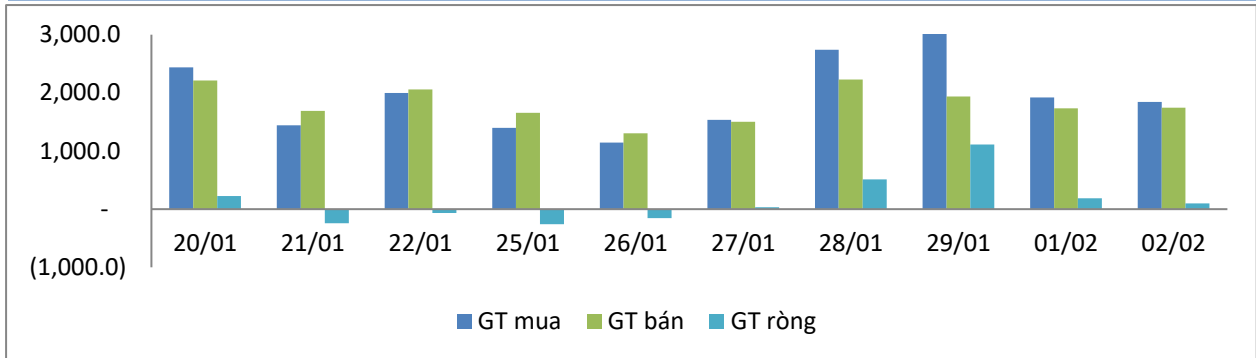
MÃ CK	KHỐI LƯỢNG (CP)
HSX	
HPG	28,541,100
FLC	26,862,300
STB	20,756,400
ITA	19,970,200
HQC	14,577,600
HNX	
SHB	31,635,547
PVS	11,309,146
HUT	7,538,355
ART	5,283,110
SHS	4,733,443

TOP 5 CP CÓ GIÁ TRỊ GIAO DỊCH CAO NHẤT

MÃ CK	GTGD (Tỷ đồng)
HSX	
HPG	1,128.1
KBC	485.0
TCB	447.5
VNM	352.8
STB	346.1
HNX	
SHB	448.1
PVS	179.2
IDC	110.0
SHS	103.7
TNG	69.8

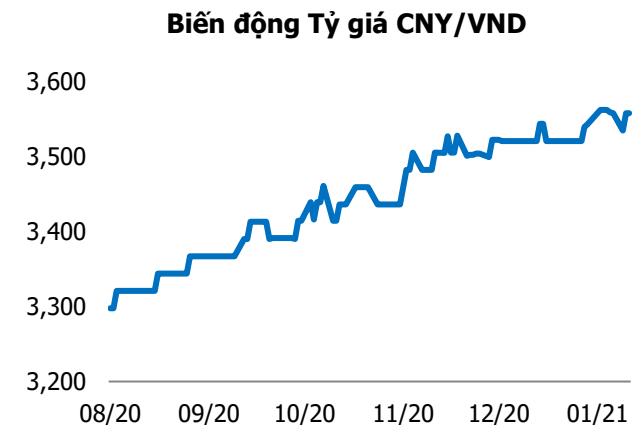
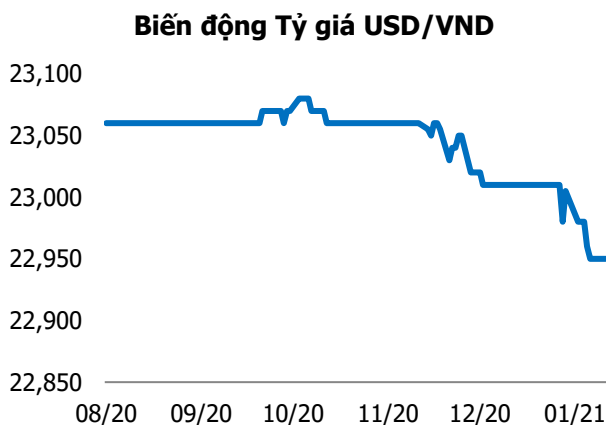
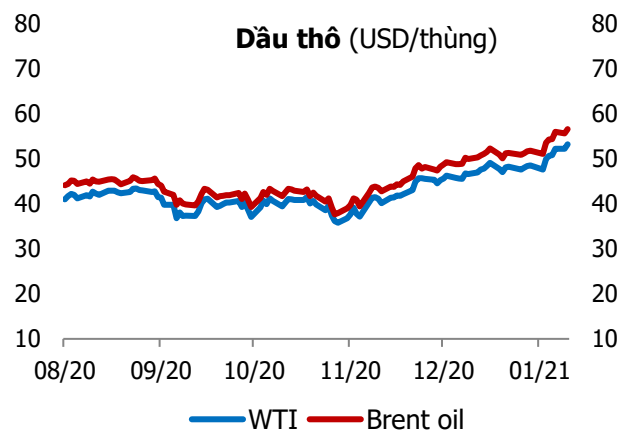
GIAO DỊCH NHÀ ĐẦU TƯ NƯỚC NGOÀI

Sàn GD	GT Mua (Tỷ)	% Thị trường	GT Bán (Tỷ)	% Thị trường	Mua-Bán
HSX	1,825.4	13.87	1,719.7	13.07	105.7
HNX	16.6	1.10	23.8	1.58	-7.2
Tổng số	1,842.0		1,743.5		95.5



HSX			
Top 5 mua ròng		Top 5 bán ròng	
Mã CK	Giá trị (tỷ đồng)	Mã CK	Giá trị (tỷ đồng)
HPG	152.2	VRE	53.7
VNM	120.2	HSG	44.3
VHM	97.1	MSN	37.8
KBC	91.2	NVL	37.6
VIC	17.1	BID	37.4

HNX			
Top 5 mua ròng		Top 5 bán ròng	
Mã CK	Giá trị (tỷ đồng)	Mã CK	Giá trị (tỷ đồng)
VCS	1.57	SHS	2.12
TNG	0.56	PVS	1.91
MAS	0.22	ART	1.54
BAX	0.18	BVS	1.16
PVG	0.17	TAR	0.85



TUYÊN BỐ MIỄN TRÁCH NHIỆM

Các thông tin và nhận định trong báo cáo này được cung cấp bởi TCSC dựa vào các nguồn thông tin mà TCSC coi là đáng tin cậy, có sẵn và mang tính hợp pháp. Tuy nhiên, chúng tôi không đảm bảo tính chính xác hay đầy đủ của các thông tin này.

Nhà đầu tư sử dụng báo cáo này cần lưu ý rằng các nhận định trong báo cáo này mang tính chất chủ quan của chuyên viên phân tích TCSC. Nhà đầu tư sử dụng báo cáo này tự chịu trách nhiệm về quyết định của mình.

TCSC có thể dựa vào các thông tin trong báo cáo này và các thông tin khác để ra quyết định đầu tư của mình mà không bị phụ thuộc vào bất kì ràng buộc nào về mặt pháp lý đối với các thông tin đưa ra.

Báo cáo này không được phép sao chép, tái tạo, phát hành và phân phối với bất kỳ mục đích nào nếu không được sự chấp thuận bằng văn bản của Công ty Cổ phần Chứng khoán Thành Công. Xin vui lòng ghi rõ nguồn trích dẫn nếu sử dụng các thông tin trong báo cáo này.

© Công ty Cổ phần Chứng khoán Thành Công (TCSC)

Lầu 2, Số 6 Hồ Tùng Mậu, P. Nguyễn Thái Bình, Quận 1, TP.HCM

Điện thoại: (028) 38270527 | Fax: (028) 38218010

E-mail:

Web: www.tcsc.vn