

ĐIỂM NHẤN THỊ TRƯỜNG

- Thị trường mở cửa phiên giao dịch (01/12) với diễn biến thận trọng khi hàng loạt cổ phiếu trụ cột đều giảm sâu và tạo áp lực rất lớn lên các chỉ số. Có thời điểm VN-Index giảm đến hơn 13 điểm xuống chỉ còn 989.6 điểm. Nhóm cổ phiếu hàng không và dịch vụ hàng không đều chìm trong sắc đỏ. MAS giảm 2.2%, ACV giảm 1.5%, HVN giảm 1.5%. Bên cạnh đó, hàng loạt cổ phiếu vốn hóa lớn như BCM, SHB, BID, VCB, PLX... cũng đều chìm trong sắc đỏ và tạo áp lực lớn lên thị trường chung.

- Tạm dừng phiên sáng, VN-Index giảm 6.53 điểm (-0.65%) xuống 996.55 điểm. Về cuối phiên sáng, đà giảm của các chỉ số được thu hẹp lại đáng kể. Một số cổ phiếu ngân hàng như VIB, STB, SHB, MBB, VPB hay CTG đều được kéo lên trên mốc tham chiếu và góp phần giúp thu hẹp đáng kể đà giảm của các chỉ số. Trong đó, VIB tăng 5.4%, STB tăng 3.4%, SHB tăng 1.2%, MBB tăng 1%. Bên cạnh đó, một số cổ phiếu lớn khác như VNM, VCG... cũng nhích lên trên mốc tham chiếu.

- Về cuối phiên giao dịch, đà hồi phục của các chỉ số vẫn được giữ vững khi hàng loạt cổ phiếu ngân hàng bứt phá, trong đó, VIB tăng trần lên 29.500 đồng/cp, STB tăng 5.5%, VPB tăng 4.1%, MBB tăng 2.5%. Một số cổ phiếu lớn như VNM, SAB, MSN, VIC, VHM... cũng lấy lại được sắc xanh và giúp kéo các chỉ số lên trên mốc tham chiếu.

- Kết thúc phiên giao dịch, VN-Index tăng 5.79 điểm (+0.58%) lên mức 1,008.87 điểm. Toàn sàn có 221 mã tăng, 199 mã giảm và 76 mã đứng giá.

- Thanh khoản thị trường phiên hôm nay tăng so với phiên trước. Tổng khối lượng giao dịch toàn phiên đạt 583.31 triệu cổ phiếu, trị giá 11,679.57 tỷ đồng. (Trong đó GDTT đạt hơn 1,221.0 tỷ đồng).

- Khối ngoại phiên hôm nay mua ròng trên HSX với giá trị 390.7 tỷ đồng. Trên HNX khối này mua ròng với giá trị 4.8 tỷ đồng.

Giá trị đóng cửa	1,008.87
Biến động (%)	+5.79 (+0.58%)
KL(triệu CP)	583.31
Giá trị (tỷ đồng)	11,679.57
SLCP tăng giá	221
SLCP giảm giá	199
SLCP đứng giá	76

GIAO DỊCH KHỐI NGOẠI

	HSX	HNX
Mua	1,263.1	13.7
Bán	872.4	8.9
GTGD ròng	390.7	4.8

NHẬN ĐỊNH THỊ TRƯỜNG

Thị trường khép lại phiên giao dịch với mức tăng 0.58% khi các cổ phiếu vốn hóa và ngành ngân hàng có sự hồi phục mạnh trở lại hỗ trợ dẫn dắt thị trường. Chỉ số VN-Index tiếp tục gặp áp lực điều chỉnh mạnh vào đầu ngày tuy nhiên trong giờ giao dịch chiều lực cầu tham gia khá mạnh mẽ đã giúp chỉ số này đảo chiều tăng điểm trở lại với sự ổn định về thanh khoản ở mức khá cao. Dự báo chỉ số VN-Index sẽ tiếp tục có xu hướng tích cực tuy nhiên với việc đà tăng của chỉ số đã kéo dài và vẫn chưa có sự xuất hiện những nhịp điều chỉnh rõ ràng nào thì việc xảy ra các phiên rung lắc mạnh, điều chỉnh tăng giảm đan xen trong giai đoạn này là hoàn toàn có thể và cần thiết cho một xu hướng tăng bền vững hơn trong giai đoạn sắp tới. Vì vậy NĐT có thể xem xét duy trì tỷ trọng cổ phiếu danh mục ở mức 60 – 70%. Nhà đầu tư đang có tỷ trọng cổ phiếu cao trong danh mục cần có sự thận trọng và có thể chủ động xem xét dần thực hiện hóa lợi nhuận để giảm thiểu rủi ro cho danh mục đề phòng thị trường bất ngờ có sự điều chỉnh mạnh. Nhà đầu tư đang có vị thế tiền mặt lớn có thể xem xét mở vị thế mua đối với các nhóm cổ phiếu chưa tăng nhiều trong các nhịp rung lắc, điều chỉnh của thị trường.



DANH MỤC KHUYẾN NGHỊ

STT	Mã CK	Khuyến nghị	Ngày khuyến nghị	Giá hiện tại	Giá thực hiện	LN/Lỗ hiện tại	Giá mục tiêu	LN dự kiến	Giá cắt lỗ	Lỗ dự kiến
1	REE	Nắm Giữ	17/03/2020	48.45	28.5	70.0%	34.0	19.3%	25.5	-10.5%
2	FPT	Nắm Giữ	28/07/2020	55.20	44.7	23.5%	55.0	23.0%	40.0	-10.5%
3	D2D	Nắm Giữ	29/10/2020	57.10	43.0	32.8%	60.0	39.5%	38.0	-11.6%

TIN TỨC NỔI BẬT

PMI Caixin/Markit Trung Quốc lên đỉnh 10 năm, chứng khoán châu Á tăng. Chỉ số MSCI châu Á – Thái Bình Dương không gồm Nhật Bản tăng 0,65%. Thị trường Trung Quốc tăng điểm từ đầu phiên với Shanghai Composite tăng 0,28%, Shenzhen Component tăng 0,604%. Chỉ số Hang Seng của Hong Kong tăng 0,36%. Chỉ số nhà quản trị mua hàng (PMI) Caixin/Markit lĩnh vực sản xuất của Trung Quốc tháng 11 là 54,9 điểm – cao nhất thập kỷ. PMI trên 50 phản ánh sự mở rộng và ngược lại. Trước đó, PMI sản xuất chính thức là 52,1 điểm, cao nhất hơn 3 năm. PMI chính thức khảo sát các doanh nghiệp lớn trong khi Caixin/Markit hướng tới nhóm vừa và nhỏ. Tại Nhật Bản, Nikkei 225 tăng 1,38% trong khi Topix tăng 0,82%. Thị trường Hàn Quốc tăng với KOSPI tăng 1,11%. ASX 200 của Australia tăng 1,34%. ([Link: https://ndh.vn/quoc-te/pmi-caixin-markit-trung-quoc-len-dinh-10-nam-chung-khoan-chau-a-tang-1281142.html](https://ndh.vn/quoc-te/pmi-caixin-markit-trung-quoc-len-dinh-10-nam-chung-khoan-chau-a-tang-1281142.html))

PMI tháng 11 giảm nhẹ, niềm tin kinh doanh vẫn tích cực nhất trong hơn một năm. HS Markit vừa công bố báo cáo cho thấy Chỉ số nhà quản trị mua hàng (PMI) tháng 11 của Việt Nam giảm 1,9 điểm so với tháng trước, chỉ còn 49,9 điểm, do ảnh hưởng của dịch Covid-19 cộng hưởng cùng tình hình bão lũ xảy ra ở miền Trung thời gian vừa qua. Cụ thể, sản lượng suy giảm nhẹ, đơn hàng mới có tăng nhưng không nhiều khiến số lượng việc làm cũng bị thu hẹp. Đồng thời, đơn hàng xuất khẩu mới và dòng vốn cũng bị kéo chậm do ảnh hưởng của dịch Covid-19 từ bên ngoài vẫn phức tạp. Việc chỉ số PMI tháng 11 giảm đã kết thúc chuỗi tăng hai tháng liên tiếp của chỉ số này kể từ tháng 9 ghi nhận mức điểm cao nhất từ đầu năm, 52,2 điểm. ([Link: https://ndh.vn/vi-mo/pmi-thang-11-giam-nhe-niem-tin-kinh-doanh-van-tich-cuc-nhat-trong-hon-mot-nam-1281147.html](https://ndh.vn/vi-mo/pmi-thang-11-giam-nhe-niem-tin-kinh-doanh-van-tich-cuc-nhat-trong-hon-mot-nam-1281147.html))

SBT: TTC Sugar sẽ phát hành 700 tỷ đồng trái phiếu không tài sản đảm bảo. TTC Sugar (HoSE: SBT) vừa công bố phương án chào bán trái phiếu ra công chúng với tổng mệnh giá tối đa 700 tỷ đồng trong 1 đợt chào bán. Đây là loại trái phiếu không chuyển đổi, không kèm chứng quyền, không được đảm bảo bằng tài sản. Kỳ hạn trái phiếu tối đa 3 năm. Lãi suất trong 4 kỳ tính lãi đầu tiên là 10%/năm (kỳ tính lãi 3 tháng). Đối với các kỳ tính lãi còn lại sẽ áp dụng lãi suất thả nổi, bằng tổng của 3,875% cộng với lãi suất tham chiếu bình quân kỳ hạn 12 tháng tại Vietcombank, BIDV, VietinBank và Techcombank. Ngày phát hành dự kiến trong quý I/2021. Số lượng đặt mua tối thiểu với nhà đầu tư cá nhân là 20 tỷ đồng và nhà đầu tư tổ chức là 250 tỷ đồng. ([Link: https://ndh.vn/doanh-nghiep/ttc-sugar-se-phat-hanh-700-ty-dong-trai-phieu-khong-tai-san-dam-bao-1281152.html](https://ndh.vn/doanh-nghiep/ttc-sugar-se-phat-hanh-700-ty-dong-trai-phieu-khong-tai-san-dam-bao-1281152.html))

HNG chốt danh sách cổ đông để chào bán cổ phiếu riêng lẻ. HĐQT CTCP Nông nghiệp Quốc tế Hoàng Anh Gia Lai (HAGL Agrico, HOSE: HNG) vừa thông báo ngày đăng ký cuối cùng chốt danh sách cổ đông để lấy ý kiến bằng văn bản. Mục đích lấy kiến cổ đông bằng văn bản nhằm thông qua việc chào bán cổ phiếu riêng lẻ cho nhà đầu tư để tăng vốn điều lệ. Ngày đăng ký cuối cùng vào 15/12/2020. Thời gian dự kiến thực hiện trong tháng 12 năm 2020. Tại ngày 30/09/2020, vốn điều lệ của HAGL Agrico ở mức gần 11,086 tỷ đồng, không đổi so với thời điểm tháng 08/2019. Ngày 13/08/2019 trước đó, HAGL Agrico công bố thông tin tăng vốn điều lệ thông qua hình thức chuyển đổi trái phiếu thành cổ phiếu. Theo đó, vốn điều lệ của HNG ở mức hơn 11 ngàn tỷ đồng. ([Link: https://vietstock.vn/2020/12/hng-chot-danh-sach-co-dong-de-chao-ban-co-phieu-rieng-le-764-809633.htm](https://vietstock.vn/2020/12/hng-chot-danh-sach-co-dong-de-chao-ban-co-phieu-rieng-le-764-809633.htm))

TOP 5 GIAO DỊCH THỎA THUẬN

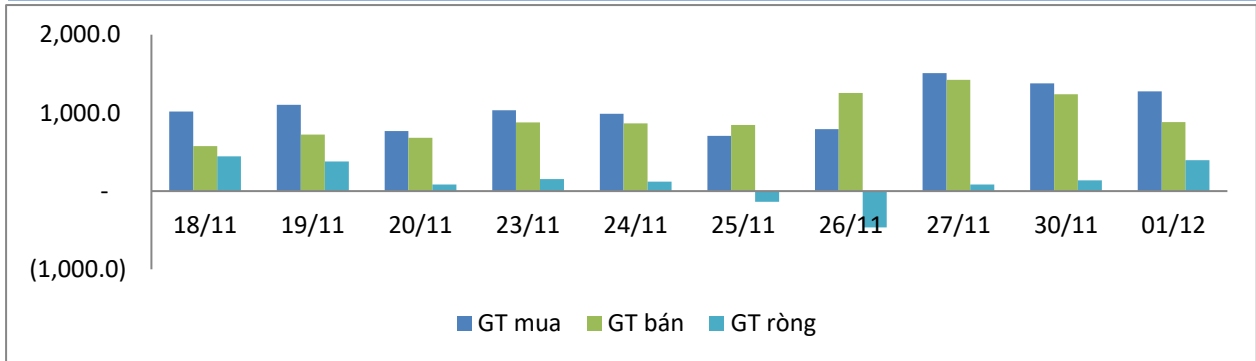
MÃ CK	KHỐI LƯỢNG (CP)	GTGD (Tỷ đồng)
HSX		
GAB	1,097,720	211.2
FUEVFVND	12,300,000	195.2
HSG	10,700,000	179.2
CVT	1,849,727	104.7
VHM	900,000	74.3
HNX		
SZB	496,400	14.4
LHC	308,000	13.8
RCL	534,600	8.8
SHN	1,070,000	8.7
CEO	847,000	6.7

TOP 5 GIÁ TRỊ GIAO DỊCH

MÃ CK	KHỐI LƯỢNG (CP)	GTGD (Tỷ đồng)
HSX		
HPG	21,802,760	768.3
STB	37,839,250	567.9
TCB	22,797,760	547.0
TCH	28,270,800	539.4
MBB	20,421,100	418.1
HNX		
SHB	20,340,600	351.4
ACB	9,242,900	250.2
VCG	3,608,700	150.4
PVS	9,026,800	131.8
IDC	2,194,900	62.3

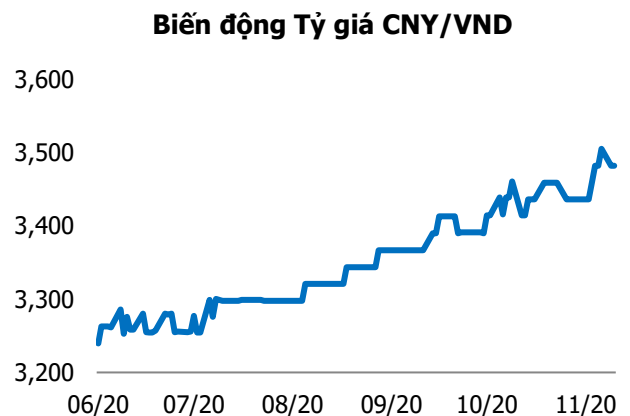
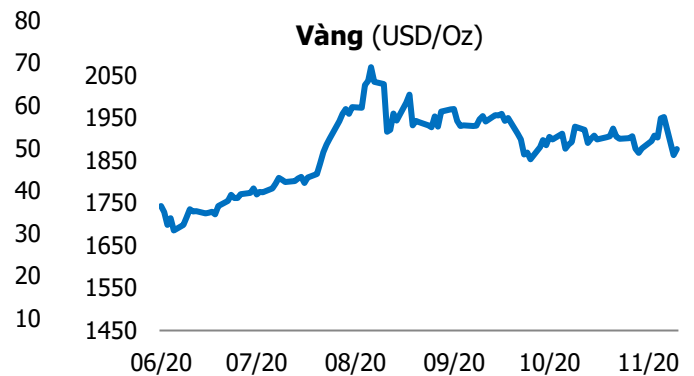
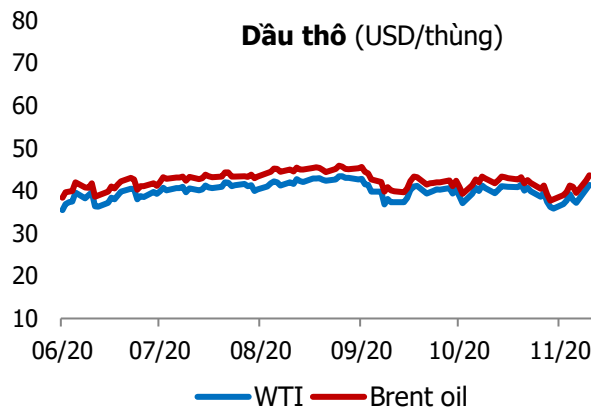
GIAO DỊCH NHÀ ĐẦU TƯ NƯỚC NGOÀI

Sàn GD	GT Mua (Tỷ)	% Thị trường	GT Bán (Tỷ)	% Thị trường	Mua-Bán
HSX	1,263.1	10.82	872.4	7.47	390.7
HNX	13.7	0.98	8.9	0.64	4.8
Tổng số	1,276.8		881.3		395.5



HSX			
Top 5 mua ròng		Top 5 bán ròng	
Mã CK	Giá trị (tỷ đồng)	Mã CK	Giá trị (tỷ đồng)
FUEVFVND	194.2	CVT	78.4
VNM	97.9	GMD	66.0
VPB	83.1	HPG	39.4
VRE	50.9	FRT	25.6
CTG	46.0	FUESSVFL	22.9

HNX			
Top 5 mua ròng		Top 5 bán ròng	
Mã CK	Giá trị (tỷ đồng)	Mã CK	Giá trị (tỷ đồng)
PVS	6.13	SHB	2.54
VCS	2.47	DXP	1.14
PLC	1.44	BVS	0.94
SZB	0.80	TNG	0.85
BAX	0.28	SHS	0.39



TUYÊN BỐ MIỄN TRÁCH NHIỆM

Các thông tin và nhận định trong báo cáo này được cung cấp bởi TCSC dựa vào các nguồn thông tin mà TCSC coi là đáng tin cậy, có sẵn và mang tính hợp pháp. Tuy nhiên, chúng tôi không đảm bảo tính chính xác hay đầy đủ của các thông tin này.

Nhà đầu tư sử dụng báo cáo này cần lưu ý rằng các nhận định trong báo cáo này mang tính chất chủ quan của chuyên viên phân tích TCSC. Nhà đầu tư sử dụng báo cáo này tự chịu trách nhiệm về quyết định của mình.

TCSC có thể dựa vào các thông tin trong báo cáo này và các thông tin khác để ra quyết định đầu tư của mình mà không bị phụ thuộc vào bất kì ràng buộc nào về mặt pháp lý đối với các thông tin đưa ra.

Báo cáo này không được phép sao chép, tái tạo, phát hành và phân phối với bất kỳ mục đích nào nếu không được sự chấp thuận bằng văn bản của Công ty Cổ phần Chứng khoán Thành Công. Xin vui lòng ghi rõ nguồn trích dẫn nếu sử dụng các thông tin trong báo cáo này.

© Công ty Cổ phần Chứng khoán Thành Công (TCSC)

Lầu 2, Số 6 Hồ Tùng Mậu, P. Nguyễn Thái Bình, Quận 1, TP.HCM

Điện thoại: (028) 38270527 | Fax: (028) 38218010

E-mail:

Web: www.tcsc.vn