

ĐIỂM NHẤN THỊ TRƯỜNG

- Thị trường mở cửa phiên giao dịch (01/09) với diễn biến phân hóa ở nhóm các cổ phiếu vốn hóa lớn. Trong đó, nhóm cổ phiếu hàng không và dịch vụ hàng không vẫn giao dịch tích cực, HVN tăng 3.1%. Bên cạnh đó, VJC tăng 1.8%, AST tăng 3.8%, ACV tăng 0.7%. Chiều ngược lại, các cổ phiếu như KDC, VCG, NVL, SHB, VHM... đều chìm trong sắc đỏ và gây áp lực lên các chỉ số.
- Tạm dừng phiên sáng, VN-Index tăng 6.34 điểm (0.72%) lên 887.99 điểm. Về cuối phiên sáng, giao dịch trên thị trường trở nên tích cực hơn khi hàng loạt các cổ phiếu trụ cột như PNJ, VNM, BVH, HPG hay VIC diễn biến tích cực và điều này giúp kéo các chỉ số chính lên trên mốc tham chiếu. Trong đó, PNJ tăng 1.7%, VNM tăng 1.5%, BVH tăng 1.2%, HPG tăng 1%.
- Về cuối phiên giao dịch, đà tăng của thị trường được nới rộng thêm khi hàng loạt cổ phiếu vốn hóa lớn bứt phá mạnh, trong đó, BVH tăng 3.2% lên 51.500 đồng/cp, HVN tăng 3.1% lên 26.500 đồng/cp, VIC tăng 3% lên 92.700 đồng/cp, GVR tăng 2.5% lên 12.150 đồng/cp, VJC tăng 2.4% lên 105.500 đồng/cp.
- Kết thúc phiên giao dịch, VN-Index tăng **10.08** điểm (**+1.14%**) lên mức **891.73** điểm. Toàn sàn có **276** mã tăng, **129** mã giảm và **55** mã đứng giá.
- Thanh khoản thị trường phiên hôm nay giảm so với phiên trước. Tổng khối lượng giao dịch toàn phiên đạt 317.0 triệu cổ phiếu, trị giá 5,998.87 tỷ đồng. (Trong đó GDTT đạt hơn 1,124.0 tỷ đồng).
- Khối ngoại phiên hôm nay bán ròng trên Hose với giá trị 192.6 tỷ đồng. Trên HNX khối này bán ròng với giá trị 2.3 tỷ đồng.

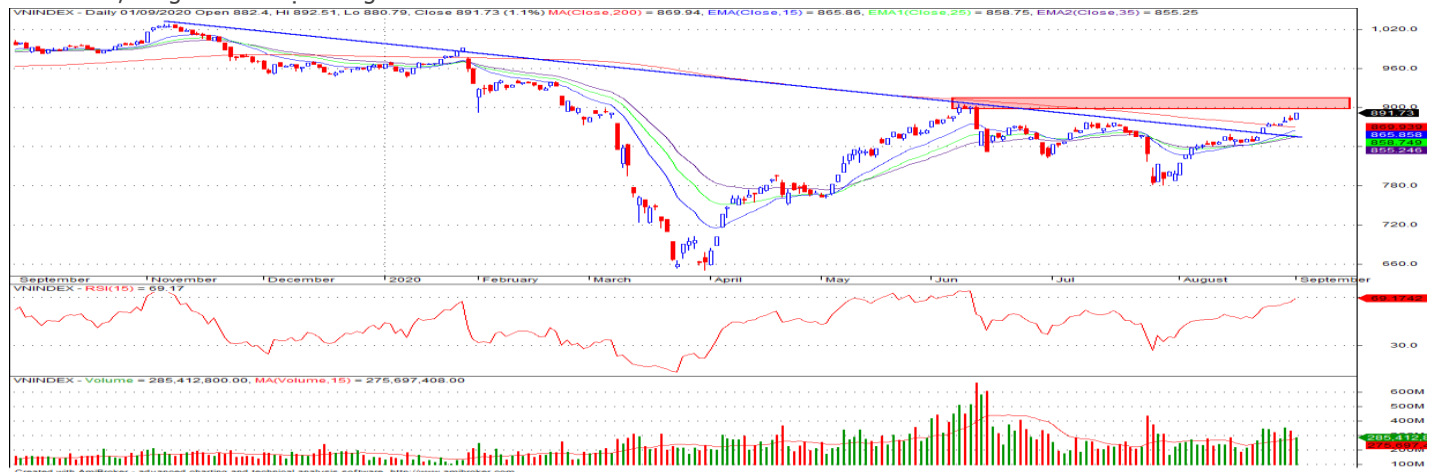
Giá trị đóng cửa	891.73
Biến động (%)	+10.08 (+1.14%)
KL(triệu CP)	317.00
Giá trị (tỷ đồng)	5,998.87
SLCP tăng giá	276
SLCP giảm giá	129
SLCP đứng giá	55

GIAO DỊCH KHỐI NGOẠI

	HOSE	HNX
Mua	595.8	5.4
Bán	788.4	7.7
GTGD ròng	-192.6	-2.3

NHẬN ĐỊNH THỊ TRƯỜNG

Thị trường đóng cửa phiên 01/09 với diễn biến tăng điểm tích cực khi nhóm các cổ phiếu vốn hóa lớn có sự bứt phá mạnh hỗ trợ dẫn dắt thị trường. Sau các phiên giao dịch thận trọng trước đó, trong phiên hôm nay chỉ số VN-Index đã có sự bứt phá mạnh mẽ nhờ sự hỗ trợ đến từ nhóm các cổ phiếu vốn hóa lớn qua đó tạo sự lan tỏa tích cực lên toàn bộ thị trường và đóng cửa tại 891.73 điểm, thanh khoản tham gia vào thị trường vẫn tiếp tục giữ ở mức cao. Nếu những yếu tố tích cực này tiếp tục được duy trì, TCSC cho rằng đà hồi phục của thị trường có thể tiếp tục kéo dài hơn và tiếp cận lại vùng kháng cự cũ hồi tháng 06 tại mức 900±5 điểm. Tuy nhiên với sự hưng phấn quá đà thì nhà đầu tư cũng cần có sự thận trọng trước việc chọn lọc cũng như có chiến lược giao dịch hợp lý ở giai đoạn hiện tại để tránh những rủi ro tiềm ẩn của thị trường. Đồng thời chỉ số VN-Index sẽ tiếp tục xuất hiện nhiều hơn các nhịp rung lắc khi dần tiếp cận lại ngưỡng kháng cự quanh 900 điểm kèm theo đó là sự phân hóa mạnh giữa các dòng cổ phiếu mang tính dẫn dắt thị trường. Do đó, TCSC khuyến nghị nhà đầu tư có thể xem xét duy trì tỷ trọng nắm giữ trong danh mục ở mức 50 - 60% cho mục tiêu trung, dài hạn. Trong ngắn hạn, áp lực điều chỉnh của thị trường ở vùng điểm hiện tại có thể diễn ra mạnh hơn. Do đó, nhà đầu tư nên cân nhắc bán trading giảm tỷ trọng các vị thế ngắn hạn trong danh mục và chờ đợi mua lại tại các thời điểm hợp lý sau các nhịp điều chỉnh, rung lắc của thị trường.



DANH MỤC KHUYẾN NGHỊ

STT	Mã CK	Khuyến nghị	Ngày khuyến nghị	Giá hiện tại	Giá thực hiện	LN/Lỗ hiện tại	Giá mục tiêu	LN dự kiến	Giá cắt lỗ	Lỗ dự kiến
1	REE	Nắm Giữ	17/03/2020	37.00	28.5	29.8%	34.0	19.3%	25.5	-10.5%
2	FPT	Nắm Giữ	28/07/2020	49.90	44.7	11.6%	55.0	23.0%	40.0	-10.5%

TIN TỨC NỔI BẬT

Chứng khoán châu Á trái chiều trong phiên đầu tháng 9. Chỉ số MSCI châu Á – Thái Bình Dương không bao gồm Nhật Bản tăng 0,25%. Thị trường Trung Quốc giảm với Shanghai Composite mất 0,16%, Shenzhen Component mất 0,448%. Chỉ số Hang Seng của sàn Hong Kong tăng 0,13%. Trung Quốc hôm nay công bố chỉ số nhà quản trị mua hàng (PMI) sản xuất Caixin/Market tháng 8 là 53,1 điểm, tốc độ mở rộng nhanh nhất gần 10 năm. Chỉ số PMI chính thức tháng 8 là 51 điểm, theo cục thống kê quốc gia Trung Quốc. Số liệu của Trung Quốc được nhà đầu tư theo dõi để xác định mức độ phục hồi tại nền kinh tế số hai thế giới sau đại dịch Covid-19. PMI trên 50 phản ánh sự mở rộng và ngược lại. ([Link: https://ndh.vn/quoc-te/chung-khoan-chau-a-trai-chieu-trong-phiên-dau-thang-9-1275103.html](https://ndh.vn/quoc-te/chung-khoan-chau-a-trai-chieu-trong-phiên-dau-thang-9-1275103.html))

Giá dầu giảm vì lực cầu bất ổn. Giá dầu Brent tương lai giảm 53 cent, tương đương 1,2%, xuống 45,28 USD/thùng. Giá dầu WTI tương lai giảm 36 cent, tương đương 0,8%, xuống 42,61 USD/thùng. Chốt tháng 8, giá dầu Brent tăng 7,5%, tháng tăng thứ 5 liên tiếp. Giá dầu WTI tăng 5,8%, có lúc lên đỉnh 5 tháng 43,78 USD/thùng hôm 26/8, khi bão Laura đổ bộ Mỹ, và có tháng tăng thứ 4 liên tiếp. Dù vậy, với các nền kinh tế chủ chốt trên thế giới vẫn chật vật phục hồi từ sau đợt phong tỏa ngăn Covid-19, giới phân tích nhận định thị trường có thể bị dư cung nhiên liệu. "Vấn đề về lực cầu không chỉ là không có dấu hiệu cải thiện thực sự", theo John Kilduff, nhà phân tích tại Again Capital, New York. ([Link: https://ndh.vn/nang-luong/gia-dau-giam-vi-luc-cau-bat-on-1275087.html](https://ndh.vn/nang-luong/gia-dau-giam-vi-luc-cau-bat-on-1275087.html))

FMC: Sao Ta tiếp tục lập kỷ lục mới, doanh số tháng 8 đạt gần 24 triệu USD. Thực phẩm Sao Ta (Fimex, HoSE: FMC) - một thành viên của Tập đoàn PAN (HoSE: PAN) vừa ghi nhận doanh số kỷ lục mới 23,6 triệu USD trong tháng 8. Tháng 7, Sao Ta cũng vừa ghi nhận mức kỷ lục 20,3 triệu USD. Lũy kế 8 tháng, doanh số của công ty đạt 120,6 triệu USD, tăng 12,5% so với cùng kỳ năm 2019. Đây là tỷ lệ tăng trưởng cao hơn so với mức tăng bình quân khoảng 8% của toàn ngành tôm. Công ty cho biết hoạt động nuôi tôm có gặp khó khăn do tình hình dịch bệnh mạnh ở đồng bằng; điều này có thể dẫn đến tình trạng thiếu hụt tôm nguyên liệu cho ngành chế biến tôm đến cuối năm. Mới đây, Sao Ta đã công bố thành lập một công ty mới Khang An Foods với vốn điều lệ 234 tỷ đồng, với tỷ lệ sở hữu chi phối 77,1%. ([Link: https://ndh.vn/ket-qua-kinh-doanh/sao-ta-tiep-tuc-lap-ky-luc-moi-doanh-so-thang-8-dat-gan-24-trieu-usd-1275124.html](https://ndh.vn/ket-qua-kinh-doanh/sao-ta-tiep-tuc-lap-ky-luc-moi-doanh-so-thang-8-dat-gan-24-trieu-usd-1275124.html))

HPG: Hòa Phát bán gần nửa triệu tấn thép trong tháng 8. Tập đoàn Hòa Phát (HoSE: HPG) thông báo trong tháng 8, doanh nghiệp đã cung cấp gần 500.000 tấn sản phẩm thép xây dựng ra thị trường, bao gồm trên 320.000 tấn thép thành phẩm và 170.000 tấn phôi. Sản lượng thép thành phẩm tháng 8 tăng tới 65% so với cùng kỳ. Trong đó, khu vực miền Nam đạt 76.000 tấn, cao gấp hơn 2 lần so với cùng kỳ năm trước. Sản lượng thép thành phẩm xuất khẩu đạt 54.000 tấn, gấp 3 lần cùng kỳ. Doanh nghiệp cho biết mặc dù thời tiết không thuận lợi, nhiều địa phương tiến hành cách ly xã hội do dịch Covid-19 như Đà Nẵng, Quảng Nam, Quảng Ngãi, Hải Dương,... nhưng sức tiêu thụ thép Hòa Phát ở khu vực dân dụng vẫn tiếp tục ở mức cao. Đồng thời, lượng tiêu thụ sản phẩm thép Hòa Phát tốt cũng nhờ các dự án đầu tư công như dự án cải tạo nâng cấp sân bay quốc tế Nội Bài, Tân Sơn Nhất... ([Link: https://ndh.vn/doanh-nghiep/hoa-phat-ban-gan-nua-trieu-tan-thep-trong-thang-8-1275113.html](https://ndh.vn/doanh-nghiep/hoa-phat-ban-gan-nua-trieu-tan-thep-trong-thang-8-1275113.html))

TOP 5 GIAO DỊCH THỎA THUẬN

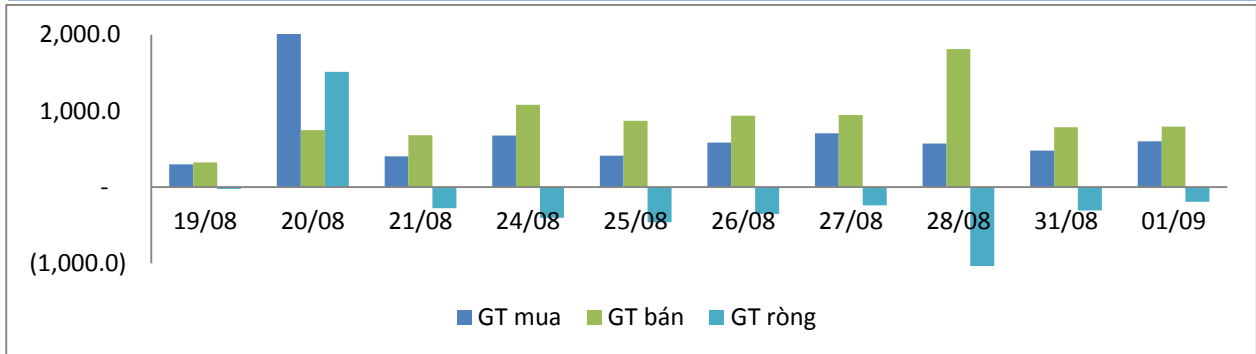
MÃ CK	KHỐI LƯỢNG (CP)	GTGD (Tỷ đồng)
HOSE		
GAB	2,003,000	301.9
VGC	7,480,510	164.5
TPB	3,760,000	80.2
MBB	2,988,934	55.2
TCB	1,828,000	41.0
HNX		
VCG	2,963,000	99.2
CEO	2,000,000	13.0
VTJ	1,710,000	6.1
DHP	450,000	3.9
ACB	108,100	2.4

TOP 5 GIÁ TRỊ GIAO DỊCH

MÃ CK	KHỐI LƯỢNG (CP)	GTGD (Tỷ đồng)
HOSE		
HPG	16,754,410	414.6
GEX	10,158,170	235.7
VNM	1,448,060	177.4
HSG	14,900,500	173.1
VCB	1,625,600	135.0
HNX		
ACB	7,820,100	164.9
PVS	4,738,800	60.6
SHB	2,899,100	40.2
TAR	1,301,800	26.7
NVB	2,335,800	19.2

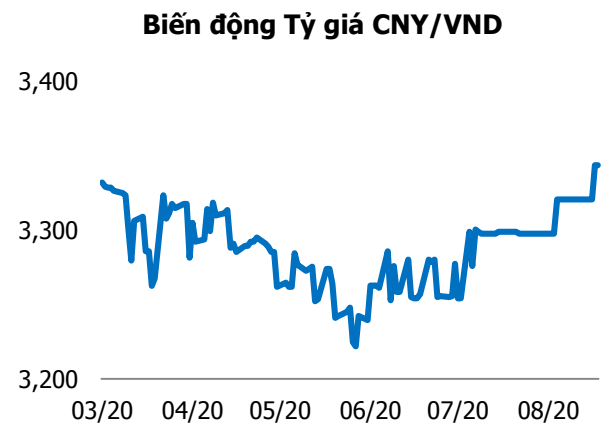
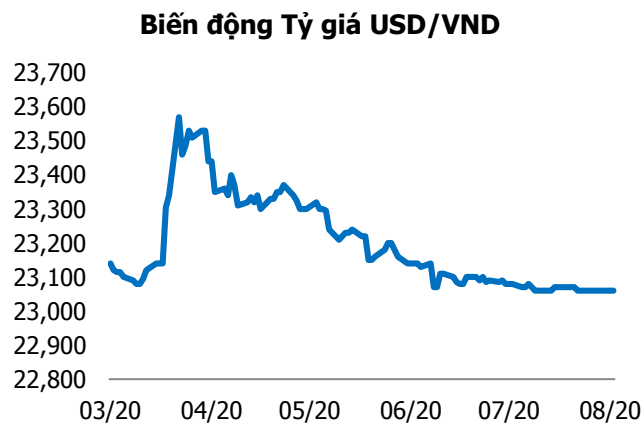
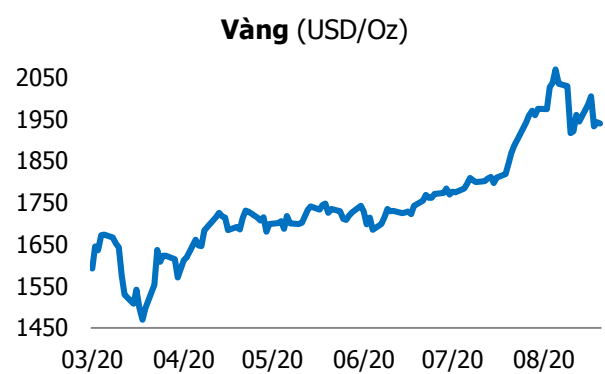
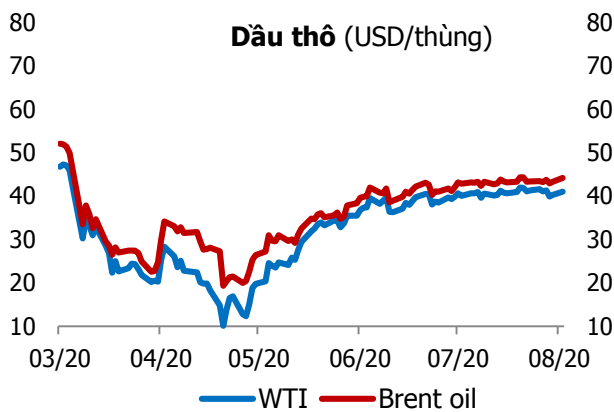
GIAO DỊCH NHÀ ĐẦU TƯ NƯỚC NGOÀI

Sàn GD	GT Mua (Tỷ)	% Thị trường	GT Bán (Tỷ)	% Thị trường	Mua-Bán
HOSE	595.8	9.93	788.4	13.14	-192.6
HNX	5.4	0.84	7.7	1.21	-2.3
Tổng số	601.2		796.1		-194.9



HOSE			
Top 5 mua ròng		Top 5 bán ròng	
Mã CK	Giá trị (tỷ đồng)	Mã CK	Giá trị (tỷ đồng)
PLX	62.8	VCB	88.2
BVH	13.1	HPG	62.9
GEX	12.1	VHM	62.4
GAS	11.2	MSN	46.1
VNM	8.1	BID	14.3

HNX			
Top 5 mua ròng		Top 5 bán ròng	
Mã CK	Giá trị (tỷ đồng)	Mã CK	Giá trị (tỷ đồng)
LHC	0.49	SHS	1.32
VCG	0.42	VCS	0.63
PVI	0.17	PVS	0.26
SD5	0.15	BII	0.25
SRA	0.13	LAS	0.18



TUYÊN BỐ MIỄN TRÁCH NHIỆM

Các thông tin và nhận định trong báo cáo này được cung cấp bởi TCSC dựa vào các nguồn thông tin mà TCSC coi là đáng tin cậy, có sẵn và mang tính hợp pháp. Tuy nhiên, chúng tôi không đảm bảo tính chính xác hay đầy đủ của các thông tin này.

Nhà đầu tư sử dụng báo cáo này cần lưu ý rằng các nhận định trong báo cáo này mang tính chất chủ quan của chuyên viên phân tích TCSC. Nhà đầu tư sử dụng báo cáo này tự chịu trách nhiệm về quyết định của mình.

TCSC có thể dựa vào các thông tin trong báo cáo này và các thông tin khác để ra quyết định đầu tư của mình mà không bị phụ thuộc vào bất kì ràng buộc nào về mặt pháp lý đối với các thông tin đưa ra.

Báo cáo này không được phép sao chép, tái tạo, phát hành và phân phối với bất kỳ mục đích nào nếu không được sự chấp thuận bằng văn bản của Công ty Cổ phần Chứng khoán Thành Công. Xin vui lòng ghi rõ nguồn trích dẫn nếu sử dụng các thông tin trong báo cáo này.

© Công ty Cổ phần Chứng khoán Thành Công (TCSC)

Lầu 2, Số 6 Hồ Tùng Mậu, P. Nguyễn Thái Bình, Quận 1, TP.HCM

Điện thoại: (028) 38270527 | Fax: (028) 38218010

E-mail:

Web: www.tcsc.vn