



## ĐIỂM NHẤN THỊ TRƯỜNG

- Phiên giao dịch 01/08 thị trường mở cửa với diễn biến khá thận trọng. Mặc dù trong cuộc họp mới nhất Cục Dự trữ Liên bang Mỹ (Fed) đã ra quyết định hạ lãi suất, tuy nhiên động thái này không giúp thị trường bứt phá ngay đầu phiên.
- Các cổ phiếu vốn hóa lớn đang có sự phân hóa mạnh và khiến các chỉ số thị trường biến động không mạnh. Trong đó, các cổ phiếu như VNM, VIC, VRE, SAB, GAS... đều nhích lên trên mốc tham chiếu và góp phần nâng đỡ thị trường chung.
- Phiên giao dịch buổi chiều diễn ra khá tích cực khi nhóm Vingroup bật tăng mạnh, đặc biệt là VHM và VIC đã kéo điểm chỉ số VN-Index tăng tích cực. Ngoài ra, VRE cũng góp một phần trong sắc xanh của VN-Index chiều nay.
- Bên cạnh đó, nhóm thực phẩm đồ uống SAB và VNM cũng tiếp tục tăng giá hỗ trợ dẫn dắt thị trường. Ở chiều ngược lại, nhóm ngành ngân hàng vẫn đang gây áp lực lên chỉ số, các cổ phiếu lớn vẫn dẫn đầu trong các mã tiêu cực nhất đối với VN-Index, bao gồm: VCB, CTG, BID, EIB...
- Kết thúc phiên giao dịch, VN-Index tăng 5.73 điểm (+0.58%) lên mức 997.39 điểm. Toàn sàn có 149 mã tăng, 155 mã giảm và 48 mã đứng giá.
- Thanh khoản thị trường phiên hôm nay tiếp tục cải thiện với phiên hôm trước do phát sinh các GDTT ở HNG, ROS, VHM... Tổng khối lượng giao dịch toàn phiên đạt 222.66 triệu cổ phiếu, trị giá 5,176.09 tỷ đồng. (Trong đó GDTT đạt hơn 2,283.0 tỷ đồng).
- Khối ngoại phiên hôm nay bán ròng trên Hose với giá trị 99.8 tỷ đồng. Trên HNX khối này bán ròng với giá trị 4.7 tỷ đồng.

Giá trị đóng cửa	<b>997.39</b>
Biến động (%)	<b>+5.73 (+0.58%)</b>
KL(triệu CP)	222.66
Giá trị (tỷ đồng)	5,176.09
SLCP tăng giá	<b>149</b>
SLCP giảm giá	<b>155</b>
SLCP đứng giá	<b>48</b>

## GIAO DỊCH KHỐI NGOẠI

	HOSE	HNX
<b>Mua</b>	366.5	6.5
<b>Bán</b>	466.3	11.2
<b>GTGD ròng</b>	<b>-99.8</b>	<b>-4.7</b>

## NHẬN ĐỊNH THỊ TRƯỜNG

Thị trường đóng cửa phiên 01/08 tiếp tục với diễn biến tăng điểm tích khi nhận được sự hỗ trợ từ nhóm các cổ phiếu vốn hóa lớn như: VIC, VHM, VNM, SAB. Với diễn biến hồi phục tích cực phiên thứ 2 liên tiếp phần nào đã giúp tâm lý chung của thị trường bình ổn trở lại khi đón nhận 1 số thông tin kinh tế tích cực trong nước và quốc tế. Tuy nhiên, với việc thị trường chung đang bị chi phối khá mạnh bởi các cổ phiếu vốn hóa lớn đã khiến cho sự hồi phục này trở nên kém thuyết phục khi thiếu đi sự đồng thuận chung của thị trường trong bối cảnh chỉ số VN-Index dần quay trở lại tiếp cận vùng kháng cự 1,000 – 1,005 điểm và rủi ro khi các cổ phiếu vốn hóa lớn này thiếu đi động lực hoặc gặp áp lực điều chỉnh mạnh có thể khiến thị trường có những phiên điều chỉnh mạnh và nhanh. Do đó, TCSC khuyến nghị nhà đầu tư tạm ngừng việc giải ngân mới và kiên nhẫn quan sát, chờ đợi xu hướng rõ ràng hơn thị trường để ra quyết định giải ngân trở lại. Các vị thế nắm giữ chỉ được khuyến khích đối với các cổ phiếu cơ bản tốt, có triển vọng kinh doanh 2019 khả quan cho mục tiêu trung, dài hạn với tỷ lệ cân bằng. Nhà đầu tư ngắn hạn có thể thực hiện trading đối với các cổ phiếu có sẵn trong danh mục, cổ phiếu cơ bản tốt... và xem xét mua vào ở những phiên điều chỉnh, rung lắc của thị trường để tìm kiếm lợi nhuận.



## DANH MỤC KHUYẾN NGHỊ

STT	Mã CK	Khuyến nghị	Ngày khuyến nghị	Giá hiện tại	Giá thực hiện	LN/Lỗ hiện tại	Giá mục tiêu	LN dự kiến	Giá cắt lỗ	Lỗ dự kiến
1	BWE	Giữ	13/02/2019	26.65	25.0	6.6%	30.0	20.0%	23.4	-6.4%
2	NLG	Giữ	29/03/2019	31.00	26.9	15.2%	31.7	17.8%	25.2	-6.3%
3	FPT	Giữ	03/04/2019	48.35	41.1	17.6%	52.0	26.5%	38.6	-6.1%
4	PNJ	Giữ	20/05/2019	78.20	78.8	-0.8%	95.0	20.6%	72.8	-7.6%

## TIN TỨC NỔI BẬT

**Dow Jones rút 330 điểm sau phát biểu của ông Powell.** Chứng khoán Mỹ giảm mạnh vào ngày thứ Tư (31/07), khi Chủ tịch Cục Dự trữ Liên bang Mỹ (Fed) Jerome Powell, làm giảm hy vọng vào việc có thêm đợt hạ lãi suất vào cuối năm nay, CNBC đưa tin. Kết thúc phiên giao dịch ngày thứ Tư, chỉ số Dow Jones rút 333.75 điểm (tương đương 1.2%) xuống 26,864.27 điểm sau khi sụt tới 478 điểm tại một thời điểm trong phiên. Chỉ số S&P 500 lùi 1.1% xuống 2,980.38 điểm và chỉ số Nasdaq Composite mất 1.2% còn 8,175.42 điểm. Dow Jones đánh dấu phiên giảm mạnh nhất kể từ ngày 31/05/2019 cùng với S&P 500. Nasdaq Composite ghi nhận phiên giảm mạnh nhất kể từ cuối tháng 6/2019. ([Link: https://vietstock.vn/2019/08/dow-jones-rot-330-diem-sau-phat-bieu-cua-ong-powell-773-695749.htm](https://vietstock.vn/2019/08/dow-jones-rot-330-diem-sau-phat-bieu-cua-ong-powell-773-695749.htm))

**PMI tháng 7 tăng nhẹ.** Báo cáo của IHS Market vừa công bố cho thấy chỉ số Nhà quản trị Mua hàng (PMI) ngành sản xuất Việt Nam tăng nhẹ từ 52,5 điểm của tháng 6 lên 52,6 điểm trong tháng 7. Các điều kiện kinh doanh cải thiện liên tục trong 44 tháng qua. "Nếu PMI vẫn ở quanh mức hiện tại trong những tháng còn lại của quý, ước tính dựa vào PMI cho thấy sản lượng ngành sản xuất có thể tăng trưởng 2 con số theo năm vào quý III", ông Andrew Harker, Phó Giám đốc tại IHS Market, công ty thu thập kết quả khảo sát nhận định. Sản lượng ngành sản xuất tháng 7 tăng nhanh nhất kể từ tháng 11 năm ngoái. Theo IHS Market, có thể việc số lượng đơn đặt hàng mới tăng góp phần làm tăng sản lượng. ([Link: https://ndh.vn/thoi-su/pmi-thang-tang-nhe-1253208.html](https://ndh.vn/thoi-su/pmi-thang-tang-nhe-1253208.html))

**AAA: Nhựa An Phát Xanh (AAA) lãi 6 tháng đạt 364 tỷ đồng, gấp 3,3 lần cùng kỳ năm 2018.** Lũy kế 6 tháng đầu năm, AAA đạt doanh thu thuần 5.042 tỷ đồng, tăng 39%; Lợi nhuận sau thuế 364 tỷ đồng, gấp 3,3 lần cùng kỳ năm trước. Biên lãi gộp nửa đầu năm đạt 13,2%, cải thiện mạnh so với mức 8,1% trong nửa đầu năm 2018. CTCP Nhựa An Phát Xanh (AAA) công bố báo cáo tài chính hợp nhất quý 2/2019 với doanh thu thuần 2.430 tỷ đồng, tăng gần 5% so với cùng kỳ năm trước. Sự cải thiện doanh thu của AAA có sự đóng góp từ mảng cho thuê đất (91 tỷ đồng), bán nhà xưởng (125,8 tỷ đồng), trong khi cùng kỳ năm trước công ty chưa ghi nhận doanh thu từ hoạt động này. Mặc dù doanh thu tăng, nhưng giá vốn hàng bán trong kỳ của AAA lại giảm so với cùng kỳ năm trước, qua đó giúp lãi gộp quý 2 của công ty đạt 291,4 tỷ đồng (biên lãi gộp 12%), cải thiện đáng kể so với con số 170,1 tỷ đồng (biên lãi gộp 7,34%) trong quý 2/2018. ([Link: http://cafef.vn/nhua-an-phat-xanh-aaa-lai-6-thang-dat-364-ty-dong-gap-33-lan-cung-ky-nam-2018-2019080113150339.chn](http://cafef.vn/nhua-an-phat-xanh-aaa-lai-6-thang-dat-364-ty-dong-gap-33-lan-cung-ky-nam-2018-2019080113150339.chn))

**VJC: Doanh thu vận tải hàng không tăng mạnh 22%, tỷ trọng doanh thu quốc tế đạt 54% trong nửa đầu năm 2019.** Tỷ trọng doanh thu quốc tế đã vượt qua doanh thu nội địa và đạt 54% trên tổng doanh thu vận tải hàng không. CTCP Hàng không Vietjet (VJC) vừa công bố kết quả kinh doanh 6 tháng đầu năm với mảng dịch vụ vận tải hàng không đạt doanh thu 20.148 tỷ đồng, tăng trưởng 22% và lợi nhuận trước thuế đạt 1.563 tỷ đồng, tăng trưởng 16% so với cùng kỳ năm trước. Kết quả hợp nhất bao gồm lĩnh vực thương mại mua bán tàu bay, doanh thu hợp nhất đạt 26.301 tỷ đồng, tăng 24% và lợi nhuận trước thuế đạt 2.398 tỷ đồng, tăng 11% so với cùng kỳ năm trước. ([Link: http://cafef.vn/vietjet-dat-2398-ty-dong-lntt-trong-nua-dau-nam-doanh-thu-quoc-te-vuot-doanh-thu-noi-dia-20190801132453265.chn](http://cafef.vn/vietjet-dat-2398-ty-dong-lntt-trong-nua-dau-nam-doanh-thu-quoc-te-vuot-doanh-thu-noi-dia-20190801132453265.chn))

## TOP 5 GIAO DỊCH THỎA THUẬN

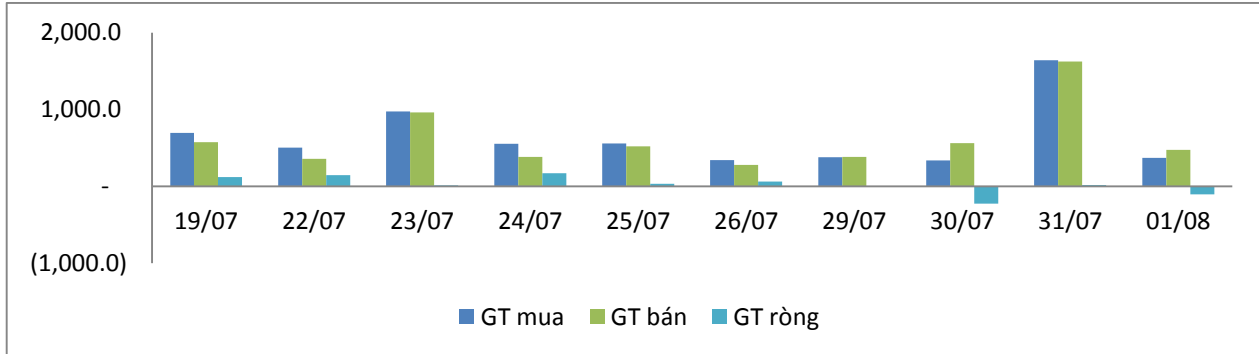
MÃ CK	KHỐI LƯỢNG (CP)	GTGD (Tỷ đồng)
<b>HOSE</b>		
HNG	31,600,000	530.8
ROS	13,840,000	401.3
VHM	3,588,446	316.5
GEX	10,026,750	225.0
VRE	5,000,000	184.7
<b>HNX</b>		
NVB	4,580,000	35.9
NBC	900,000	5.9
VMC	494,000	5.9
VCG	178,000	4.6
PVI	5,500	0.2

## TOP 5 GIÁ TRỊ GIAO DỊCH

MÃ CK	KHỐI LƯỢNG (CP)	GTGD (Tỷ đồng)
<b>HOSE</b>		
ROS	10,733,470	287.8
HPG	5,949,030	134.3
VJC	888,880	117.9
MWG	875,760	94.2
VHM	913,610	81.9
<b>HNX</b>		
VCS	727,500	57.9
ACB	1,901,700	42.9
PVS	1,522,500	33.9
SHB	2,954,500	19.5
NDN	710,500	12.2

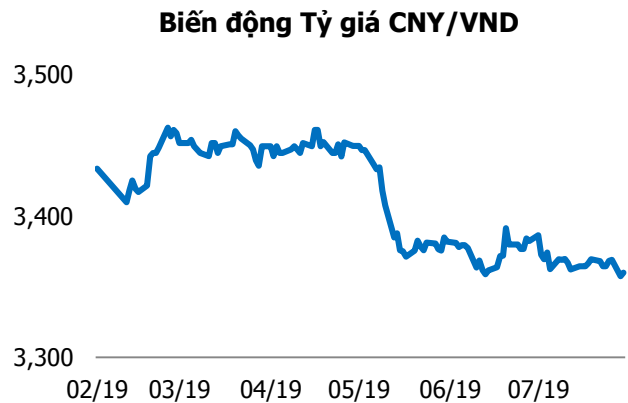
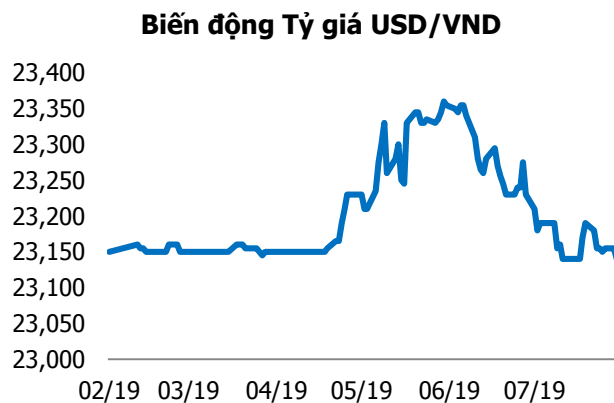
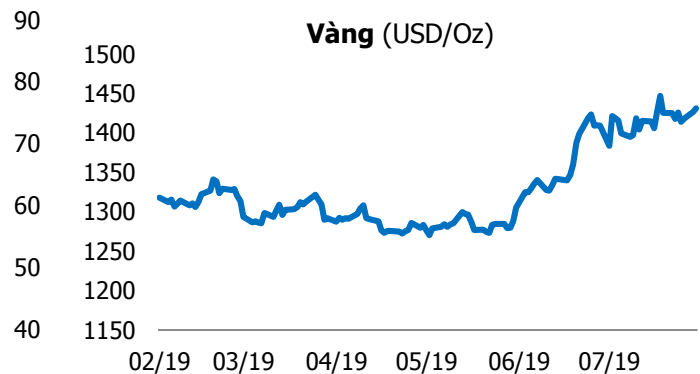
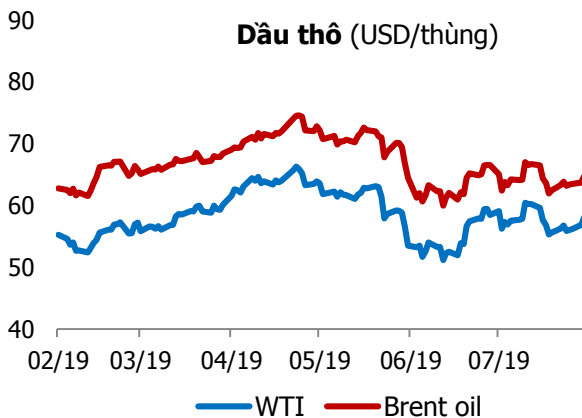
## GIAO DỊCH NHÀ ĐẦU TƯ NƯỚC NGOÀI

Sàn GD	GT Mua (Tỷ)	% Thị trường	GT Bán (Tỷ)	% Thị trường	Mua-Bán
<b>HOSE</b>	366.5	7.08	466.3	9.01	<b>-99.8</b>
<b>HNX</b>	6.5	1.87	11.2	3.23	<b>-4.7</b>
<b>Tổng số</b>	<b>373.0</b>		<b>477.5</b>		<b>-104.5</b>



HOSE			
Top 5 mua ròng		Top 5 bán ròng	
Mã CK	Giá trị (tỷ đồng)	Mã CK	Giá trị (tỷ đồng)
HPG	15.5	VJC	27.1
VHM	13.7	STB	20.5
HBC	13.6	VNM	17.0
VRE	10.4	VRC	12.1
KBC	5.8	VCB	10.1

HNX			
Top 5 mua ròng		Top 5 bán ròng	
Mã CK	Giá trị (tỷ đồng)	Mã CK	Giá trị (tỷ đồng)
PVS	1.0	SHS	2.7
TIG	0.1	TNG	0.9
NRC	0.1	INN	0.8
CEO	0.9	ART	0.6
IDV	0.4	AMV	0.4



## TUYÊN BỐ MIỄN TRÁCH NHIỆM

Các thông tin và nhận định trong báo cáo này được cung cấp bởi TCSC dựa vào các nguồn thông tin mà TCSC coi là đáng tin cậy, có sẵn và mang tính hợp pháp. Tuy nhiên, chúng tôi không đảm bảo tính chính xác hay đầy đủ của các thông tin này.

Nhà đầu tư sử dụng báo cáo này cần lưu ý rằng các nhận định trong báo cáo này mang tính chất chủ quan của chuyên viên phân tích TCSC. Nhà đầu tư sử dụng báo cáo này tự chịu trách nhiệm về quyết định của mình.

TCSC có thể dựa vào các thông tin trong báo cáo này và các thông tin khác để ra quyết định đầu tư của mình mà không bị phụ thuộc vào bất kì ràng buộc nào về mặt pháp lý đối với các thông tin đưa ra.

Báo cáo này không được phép sao chép, tái tạo, phát hành và phân phối với bất kỳ mục đích nào nếu không được sự chấp thuận bằng văn bản của Công ty Cổ phần Chứng khoán Thành Công. Xin vui lòng ghi rõ nguồn trích dẫn nếu sử dụng các thông tin trong báo cáo này.

### © Công ty Cổ phần Chứng khoán Thành Công (TCSC)

Lầu 2, Số 6 Hồ Tùng Mậu, P. Nguyễn Thái Bình, Quận 1, TP.HCM

Điện thoại: (028) 38270527 | Fax: (028) 38218010

E-mail: [info@tcsc.vn](mailto:info@tcsc.vn)

Web: [www.tcsc.vn](http://www.tcsc.vn)