

ĐIỂM NHẤN THỊ TRƯỜNG

- Thị trường mở cửa phiên giao dịch đầu tháng 4 với sắc xanh bao trùm, hàng loạt cổ phiếu vốn hóa lớn tăng giá mạnh và giúp kéo các chỉ số lên trên mốc tham chiếu.
- Về cuối phiên sáng, sự phân hóa ở nhóm cổ phiếu vốn hóa lớn có sự phân hóa rõ nét hơn và khiến đà tăng của các chỉ số thị trường bị ảnh hưởng đáng kể. Trong đó, các mã như MSN, KDC, VCG, VNM, VRE cùng nhóm đầu khí đồng loạt tăng giá và góp phần giữ vững sắc xanh của thị trường chung.
- Tuy nhiên, sắc đỏ bao trùm lên hàng loạt mã vốn hóa lớn khác như ROS, VJC, CTG... và điều này thu hẹp đà tăng của các chỉ số chính.
- Thị trường về cuối phiên giao dịch đi theo chiều hướng khởi sắc hơn. Nhóm cổ phiếu đầu khí bao gồm GAS, PVD, PVS, PVC, PVB hay PLX đồng loạt bứt phá và góp công lớn trong việc nới rộng sắc xanh của các chỉ số thị trường.
- Kết thúc phiên giao dịch, VN-Index tăng 7.77 điểm (+0.79%) lên mức 988.53 điểm. Toàn sàn có 153 mã tăng, 158 mã giảm và 48 mã đứng giá.
- Nhóm cổ phiếu ảnh hưởng tích cực lên thị trường hôm nay gồm: VNM, GAS, MSN, VRE, VHM.

Giá trị đóng cửa	988.53
Biến động (%)	+7.77 (+0.79%)
KL(triệu CP)	188.62
Giá trị (tỷ đồng)	4,300.89
SLCP tăng giá	153
SLCP giảm giá	158
SLCP đứng giá	48

GIAO DỊCH KHỐI NGOẠI

	HOSE	HNX
Mua	481.7	15.9
Bán	409.9	14.2
GTGD ròng	71.8	1.7

- Thanh khoản thị trường phiên hôm nay vẫn ở mức trung bình với tổng khối lượng giao dịch đạt 188.62 triệu cổ phiếu, trị giá 4,300.89 tỷ đồng.

- Khối ngoại hôm nay mua ròng trên Hose với giá trị đạt gần 72 tỷ đồng tập trung tại các mã: MSN, VRE, VCB... Trên HNX khối này bán ròng với giá trị hơn 13 tỷ đồng tập trung tại các mã: VGC, SHB.

NHẬN ĐỊNH THỊ TRƯỜNG

Thị trường đóng cửa phiên đầu tháng 4 với sắc xanh khi chỉ số VN-Index chốt tại mức 988.53 điểm. Xét một cách tổng thể có thể nói diễn biến chung của thị trường ở các phiên gần đây cho thấy VN-Index có những nỗ lực để hồi phục về mức 1.000 điểm nhưng nhìn chung dòng tiền vẫn còn tương đối hoài nghi và phần nhiều vẫn đang lựa chọn đứng ngoài quan sát thêm, thể hiện qua việc khối lượng giao dịch suy yếu đáng kể so với tuần trước. Với quan điểm đó, TCSC khuyến nghị nhà đầu tư cần tiếp tục giữ tỷ trọng danh mục với tỷ lệ tiền/cổ phiếu ở mức hợp lý và hạn chế việc sử dụng margin trong giao dịch ở giai đoạn hiện tại. Đồng thời, nhà đầu tư cần chủ động chốt lời các cổ phiếu đã đạt mức lợi nhuận kỳ vọng. Việc giải ngân mới chỉ được xem xét đối với các mã có cơ bản tốt và nhà đầu tư cần liên tục cập nhật thông tin mới nhất về doanh nghiệp trong kỳ đại hội cổ đông đang diễn ra để sàng lọc, tích lũy các cổ phiếu có tiềm năng tăng trưởng cho mục tiêu đầu tư trung và dài hạn.



DANH MỤC KHUYẾN NGHỊ

STT	Mã CK	Khuyến nghị	Ngày khuyến nghị	Giá hiện tại	Giá thực hiện	LN/Lỗ hiện tại	Giá mục tiêu	LN dự kiến	Giá cắt lỗ	Lỗ dự kiến
1	BWE	Giữ	13/02/2019	26.00	25.0	4.0%	30.0	20.0%	23.4	-6.4%
2	CTD	Giữ	08/03/2019	141.90	138.5	2.5%	160.0	15.5%	133.5	-3.6%
3	NLG	Mua	29/03/2019	27.40	27.2	0.7%	32.0	17.6%	25.5	-6.3%
4	VTP	Giữ	11/01/2019	196.5	135.7	44.8%	160.0	17.9%	128.9	-5.0%

TIN TỨC NỔI BẬT

Nhận tin vui về kinh tế, Shanghai Composite vọt 2.4%. Các thị trường chứng khoán châu Á nhảy vọt vào chiều ngày thứ Hai (01/04), sau khi dữ liệu cuối tuần trước cho thấy hoạt động kinh tế ở Trung Quốc bắt ngờ hồi phục mạnh trong tháng 3/2019. Tính tới lúc 13h30 ngày thứ Hai (01/04 – giờ Việt Nam), thị trường chứng khoán Trung Quốc đồng loạt tăng mạnh, trong đó chỉ số Shanghai Composite tăng 74.04 điểm (tương đương 2.4%), còn Shenzhen Component vọt 3.13% và Shenzhen Composite tiến 3.027%. Ở Hồng Kông, chỉ số Hang Seng tăng 470.74 điểm (tương đương 1.62%). Cả chỉ số PMI sản xuất của Caixin và PMI chính thức đều đột nhiên hồi phục mạnh trong tháng 3/2019, qua đó gây bất ngờ cho các chuyên viên phân tích. ([Link:https://vietstock.vn/2019/04/nhan-tin-vui-ve-kinh-te-shanghai-composite-vot-24-773-664896.htm](https://vietstock.vn/2019/04/nhan-tin-vui-ve-kinh-te-shanghai-composite-vot-24-773-664896.htm))

Trung Quốc: Đàm phán thương mại có bước tiến mới. Các nhà đàm phán Mỹ và Trung Quốc đã đạt được "bước tiến mới" trong các cuộc đàm phán thương mại khi cả hai bên bàn luận về văn bản thỏa thuận thương mại – vốn được xây dựng để giải quyết xung đột thương mại đôi bên, dựa trên nguồn tin từ tờ Tân Hoa Xã. Trước đó, Bloomberg cũng có dẫn lại nguồn tin cho biết các nhà đàm phán Mỹ và Trung Quốc đang đàm phán từng dòng một trong văn bản thỏa thuận thương mại – vốn có thể được trình lên Tổng thống Mỹ Donald Trump và Chủ tịch Trung Quốc Tập Cận Bình sau này. ([Link:https://vietstock.vn/2019/03/trung-quoc-dam-phan-thuong-mai-co-buoc-tien-moi-775-664677.htm](https://vietstock.vn/2019/03/trung-quoc-dam-phan-thuong-mai-co-buoc-tien-moi-775-664677.htm))

Chỉ số PMI sản xuất của Trung Quốc hồi phục mạnh: Chỉ số PMI chính thức về hoạt động sản xuất công nghiệp của Trung Quốc hồi phục mạnh trong tháng 3/2019, báo hiệu sự ổn định đang trở lại nền kinh tế nước này khi các biện pháp kích thích kinh tế bắt đầu phát huy tác dụng. Cụ thể, chỉ số PMI sản xuất công nghiệp của Trung Quốc tăng lên 50.5, từ mức 49.2 trong tháng trước, đánh dấu mức tăng mạnh nhất kể từ năm 2012. Chỉ số PMI phi sản xuất – đo lường lĩnh vực dịch vụ và xây dựng – ở mức 54.8, cao hơn mức 54.3 trong tháng 2/2019. Được biết, chỉ số PMI trên mức 50 thể hiện sự mở rộng. Các chỉ số phụ khác cũng được cải thiện, trong đó số đơn đặt hàng mới và đơn xuất khẩu mới đều tăng lên mức cao nhất trong 6 tháng. ([Link:https://vietstock.vn/2019/03/chi-so-pmi-san-xuat-cua-trung-quoc-hoi-phuc-manh-775-664691.htm](https://vietstock.vn/2019/03/chi-so-pmi-san-xuat-cua-trung-quoc-hoi-phuc-manh-775-664691.htm))

Mục tiêu ngân hàng năm nay: Lợi nhuận tăng dè dặt, tín dụng nơi 8%, chỗ 35%. Chưa ngân hàng nào trong số các đơn vị đã họp ĐHĐCĐ hay có tài liệu họp công bố công khai đặt ra mục tiêu tăng trưởng lợi nhuận vượt 30%. Với các chỉ tiêu khác trong đó có tăng trưởng tín dụng, bên đặt ra 8%, bên muốn được tăng 35%. Chưa ngân hàng nào đặt mục tiêu tăng lợi nhuận trên 30%

Trong phiên họp đại hội đồng cổ đông (ĐHĐCĐ) diễn ra mới đây ở Đà Lạt, Ngân hàng TMCP Nam Á (NamA Bank) đã thông qua hàng loạt chỉ tiêu. Cụ thể, ngân hàng đặt mục tiêu lợi nhuận trước thuế hợp nhất năm nay đạt 800 tỷ đồng, tăng gần 8%. Tổng tài sản tăng 15%. Huy động vốn cá nhân, tổ chức kinh tế và phát hành giấy tờ có giá tăng 27%. Tỷ lệ nợ xấu năm 2019 được NamA Bank đặt ở mức dưới 3%. ([Link:http://ndh.vn/muc-tieu-ngan-hang-nam-nay-loi-nhuan-tang-de-dat-tin-dung-noi-8-cho-35--201903310933737p149c165.news](http://ndh.vn/muc-tieu-ngan-hang-nam-nay-loi-nhuan-tang-de-dat-tin-dung-noi-8-cho-35--201903310933737p149c165.news))

TOP 5 GIAO DỊCH THỎA THUẬN

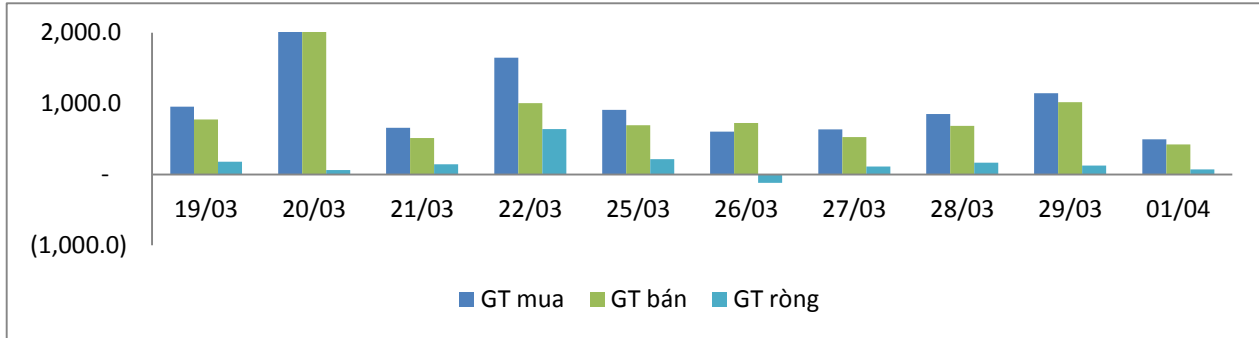
MÃ CK	KHỐI LƯỢNG (CP)	GTGD (Tỷ đồng)
HOSE		
EIB	19,365,184	352.2
PDN	2,500,000	247.5
GEX	9,200,000	204.9
VND	5,000,000	85.0
ROS	2,300,000	78.2
HNX		
HHC	354,000	37.8
VGC	307,500	6.3
MBS	50,013	0.7
CTP	150,000	0.6
PVI	11,000	0.4

TOP 5 GIÁ TRỊ GIAO DỊCH

MÃ CK	KHỐI LƯỢNG (CP)	GTGD (Tỷ đồng)
HOSE		
ROS	12,781,430	403.7
VRE	3,530,060	125.7
HPG	3,670,350	117.3
VJC	959,500	110.3
VNM	796,720	109.5
HNX		
PVS	2,079,500	43.5
VCG	1,414,500	39.3
VGC	1,594,300	32.9
ACB	751,200	22.8
SHB	1,836,600	13.9

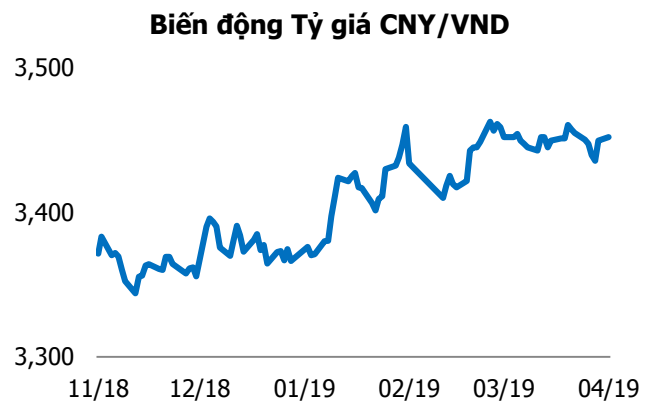
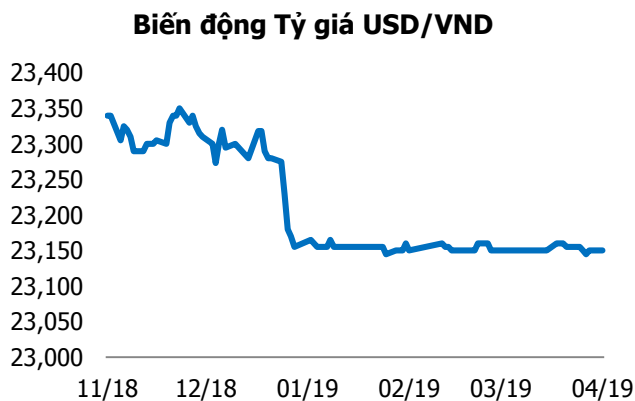
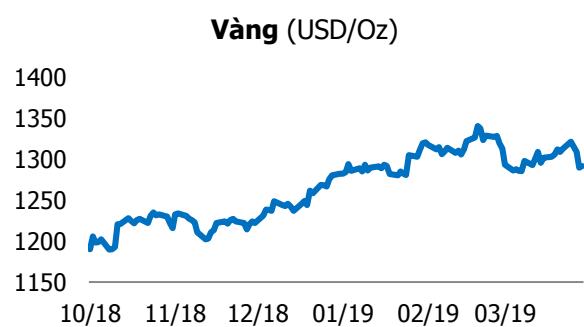
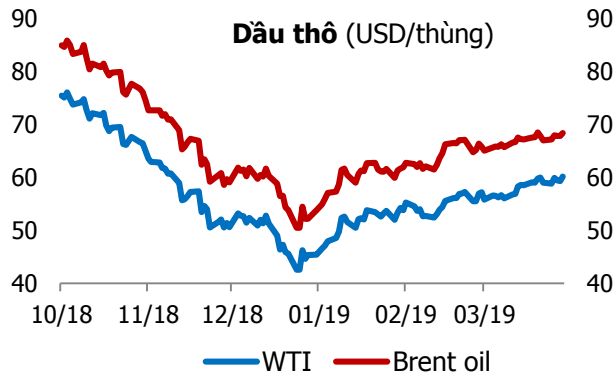
GIAO DỊCH NHÀ ĐẦU TƯ NƯỚC NGOÀI

Sàn GD	GT Mua (Tỷ)	% Thị trường	GT Bán (Tỷ)	% Thị trường	Mua-Bán
HOSE	481.7	11.20	409.9	9.53	71.8
HNX	15.9	4.53	14.2	4.04	1.7
Tổng số	497.6		424.1		73.5



HOSE			
Top 5 mua ròng		Top 5 bán ròng	
Mã CK	Giá trị (tỷ đồng)	Mã CK	Giá trị (tỷ đồng)
MSN	61.2	VJC	46.8
VRE	32.9	NVL	26.7
VCB	30.5	E1VFN30	26.6
VNM	25.2	HDB	12.6
VIC	22.5	HCM	12.0

HNX			
Top 5 mua ròng		Top 5 bán ròng	
Mã CK	Giá trị (tỷ đồng)	Mã CK	Giá trị (tỷ đồng)
VGC	9.1	PVS	7.2
SHB	3.0	VCG	2.5
DBT	0.3	VCS	0.8
GDW	0.1	HAD	0.2
PMC	0.1	THB	0.1



TUYÊN BỐ MIỄN TRÁCH NHIỆM

Các thông tin và nhận định trong báo cáo này được cung cấp bởi TCSC dựa vào các nguồn thông tin mà TCSC coi là đáng tin cậy, có sẵn và mang tính hợp pháp. Tuy nhiên, chúng tôi không đảm bảo tính chính xác hay đầy đủ của các thông tin này.

Nhà đầu tư sử dụng báo cáo này cần lưu ý rằng các nhận định trong báo cáo này mang tính chất chủ quan của chuyên viên phân tích TCSC. Nhà đầu tư sử dụng báo cáo này tự chịu trách nhiệm về quyết định của mình.

TCSC có thể dựa vào các thông tin trong báo cáo này và các thông tin khác để ra quyết định đầu tư của mình mà không bị phụ thuộc vào bất kì ràng buộc nào về mặt pháp lý đối với các thông tin đưa ra.

Báo cáo này không được phép sao chép, tái tạo, phát hành và phân phối với bất kỳ mục đích nào nếu không được sự chấp thuận bằng văn bản của Công ty Cổ phần Chứng khoán Thành Công. Xin vui lòng ghi rõ nguồn trích dẫn nếu sử dụng các thông tin trong báo cáo này.

© Công ty Cổ phần Chứng khoán Thành Công (TCSC)

Lầu 2, Số 6 Hồ Tùng Mậu, P. Nguyễn Thái Bình, Quận 1, TP.HCM

Điện thoại: (028) 38270527 | Fax: (028) 38218010

E-mail: info@tcsc.vn

Web: www.tcsc.vn