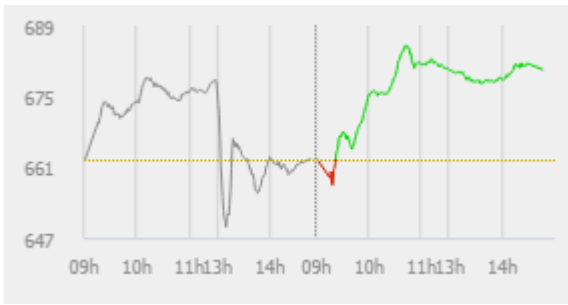


ĐIỂM NHẤN THỊ TRƯỜNG

- Thị trường mở cửa phiên giao dịch 01/04 với diễn biến tích cực hơn, các cổ phiếu ngành dầu khí, ngân hàng đều giao dịch tích cực. Có thể kể đến như GAS tăng 1.5%, PVD tăng 3.4%, VCB tăng 1.6%, BID tăng 1.8%,... Ngoài ra, các cổ phiếu vốn hoá lớn khác như VIC, VRE, MWG, PNJ,...đều tăng giá giúp cho chỉ số VN-Index tiếp tục tăng điểm.
- Tạm dừng phiên sáng, chỉ số VN-Index tăng 17.84 điểm (2.69%) lên 680.37 điểm. Trong sáng nay, BVH, STB, SSI, HCM, FRT là những cái tên tăng trần đáng chú ý. Ngoài ra, nhiều cổ phiếu lớn như FPT, CTG, GAS, MSN, REE, VCB, VIC, VNM, PLX, PNJ...cũng tăng điểm giúp sắc xanh thị trường được củng cố.
- Phiên giao dịch chiều diễn ra với không nhiều biến động lớn khi các cổ phiếu tiếp tục duy trì đà tăng. Đà hồi phục của nhiều cổ phiếu được duy trì đến cuối phiên giúp các chỉ số đồng loạt tăng điểm. Dẫn đầu là nhóm cổ phiếu chứng khoán và ngân hàng với SSI tăng trần lên 12.400 đồng/cp, CTG tăng 6.4% lên 18.300 đồng/cp, HDB tăng 6.5%, VCB tăng 4.8%, BID tăng 4.1%,...
- Nhiều cổ phiếu bluechip khác như PLX tăng 6.6% lên 38.900 đồng/cp, PNJ tăng 5.9%, MWG tăng 3.9%, VNM tăng 3.3%,...
- Kết thúc phiên giao dịch, VN-Index tăng 17.7 điểm (+2.67%) lên mức 680.23 điểm. Toàn sàn có 287 mã tăng, 86 mã giảm và 50 mã đứng giá.
- Thanh khoản thị trường phiên hôm nay tương đương so với phiên trước. Tổng khối lượng giao dịch toàn phiên đạt 267.02 triệu cổ phiếu, trị giá 3,834.17 tỷ đồng. (Trong đó GDTT đạt hơn 1,713.0 tỷ đồng).
- Khối ngoại phiên hôm nay bán ròng trên Hose với giá trị 128.0 tỷ đồng. Trên HNX khối này bán ròng với giá trị 15.0 tỷ đồng.



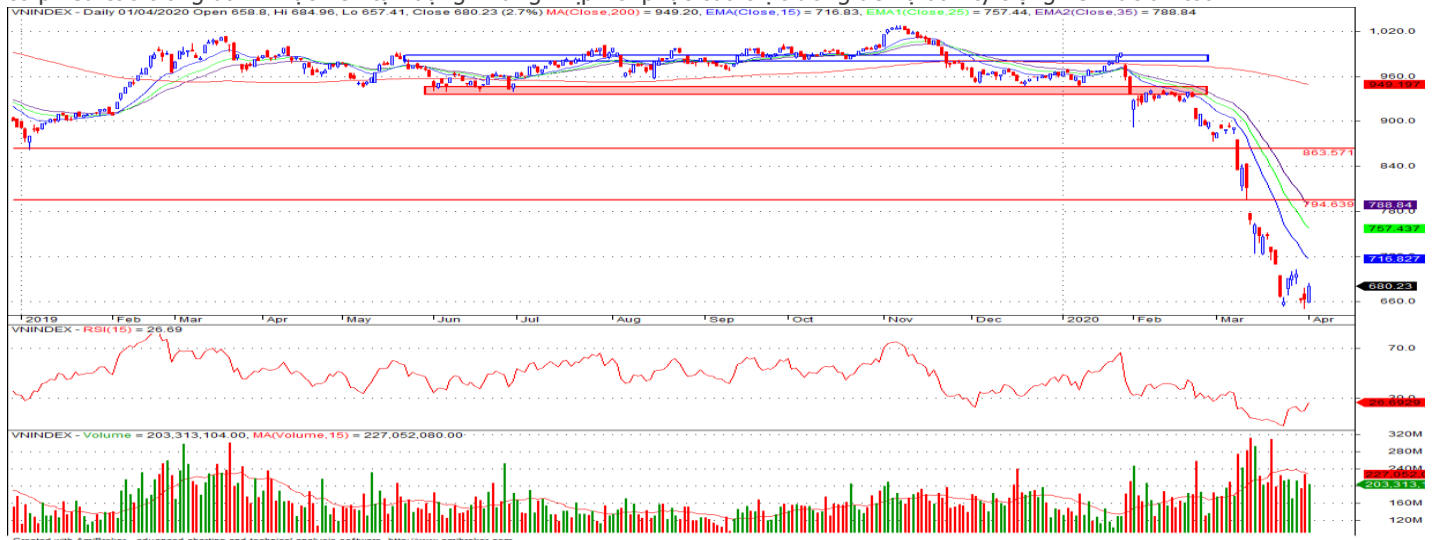
Giá trị đóng cửa	680.23
Biến động (%)	+17.7 (+2.67%)
KL(triệu CP)	267.02
Giá trị (tỷ đồng)	3,834.17
SLCP tăng giá	287
SLCP giảm giá	86
SLCP đứng giá	50

GIAO DỊCH KHỐI NGOẠI

	HOSE	HNX
Mua	386.4	0.8
Bán	514.4	15.8
GTGD ròng	-128.0	-15.0

NHẬN ĐỊNH THỊ TRƯỜNG

Thị trường đóng cửa phiên 01/04 với diễn biến tăng điểm khi nhiều mã cổ phiếu vốn hóa lớn có sự hồi phục khá mạnh mẽ. Mặc dù thị trường có diễn biến hồi phục tích cực hơn trong phiên hôm nay qua đó làm giảm bớt tâm lý bi quan của nhà đầu tư tuy nhiên trong bối cảnh tình hình dịch bệnh Covid -19 trong nước và thế giới vẫn còn diễn biến phức tạp. Đồng thời, những thông tin về KQKD quý I/2020 của DN sẽ dần được công bố với dự báo không mấy tích cực do ảnh hưởng của dịch bệnh cũng sẽ tác động xấu đến diễn biến chung của thị trường. Vì vậy, TCSC vẫn giữ quan điểm thận trọng đối với thị trường trong giai đoạn hiện tại khi tâm lý nhà đầu tư vẫn còn khá e ngại với thông tin về dịch bệnh trong nước và nhà đầu tư cần thận trọng, kiên nhẫn chờ đợi thêm sự rõ ràng về xu hướng của thị trường để ra quyết định giao dịch hiệu quả nhất. Do đó, TCSC khuyến nghị đối với NĐT dài hạn tiếp tục xem xét tạm thời nắm giữ tỷ trọng cổ phiếu trong danh mục ở mức 20% ưu tiên vào các nhóm cổ phiếu có cơ bản tốt...Đồng thời, việc ưu tiên quản trị rủi ro đối với danh mục cần được đặt lên hàng đầu thay vì cố gắng tìm kiếm lợi nhuận ở giai đoạn hiện tại. Nhà đầu tư nếu đang có tỷ trọng cổ phiếu cao trong danh mục nên tận dụng những nhịp hồi phục của thị trường để hạ dần tỷ trọng về mức an toàn.



DANH MỤC KHUYẾN NGHỊ

STT	Mã CK	Khuyến nghị	Ngày khuyến nghị	Giá hiện tại	Giá thực hiện	LN/Lỗ hiện tại	Giá mục tiêu	LN dự kiến	Giá cắt lỗ	Lỗ dự kiến
1	VEA	Giữ	17/03/2020	29.30	30.5	-3.9%	42.0	37.7%	27.5	-9.8%
2	REE	Giữ	17/03/2020	28.30	28.5	-0.7%	34.0	19.3%	25.5	-10.5%

TIN TỨC NỔI BẬT

Phổ Wall giảm điểm, Dow Jones có quý tệ nhất kể từ năm 1987. Dow Jones giảm 410,32 điểm, tương đương 1,84%, xuống 21.917,16 điểm. S&P 500 giảm 42,06 điểm, tương đương 1,6%, xuống 2.584,59 điểm. Nasdaq giảm 74,05 điểm, tương đương 0,95%, xuống 7.700,1 điểm. Chốt quý I, Dow Jones giảm 23,2%, S&P 500 giảm 20%, Nasdaq giảm 14,2%. Đây là quý giảm mạnh nhất kể từ "thứ Hai đen tối" 19/10/1987 đối với Dow Jones, kể từ khủng hoảng tài chính 2008 đối với S&P 500 trong bối cảnh cuộc khủng hoảng virus corona tại Mỹ ngày càng nghiêm trọng, khiến hoạt động kinh doanh đình trệ. Đây còn là quý I giảm mạnh nhất lịch sử của S&P 500 do người tiêu dùng được khuyến ở nhà, các doanh nghiệp tạm thời đóng cửa, nhân viên phải nghỉ việc hàng loạt. (Link: <https://ndh.vn/quoc-te/pho-wall-giam-diem-dow-jones-co-quy-te-nhat-ke-tu-nam-1987-1265971.html>)

Giá dầu trái chiều, có quý giảm mạnh nhất lịch sử. Giá dầu Brent tương lai giảm 2 cent xuống 22,74 USD/thùng, chốt tháng 3 và quý I lần lượt giảm 55% và 66%, mạnh nhất lịch sử. Giá dầu WTI tương lai tăng 39 cent lên 20,48 USD/thùng, chốt tháng 3 và quý I lần lượt giảm 54% và 66%, mạnh nhất kể từ khi hợp đồng tương lai với loại dầu này xuất hiện năm 1983. Nhu cầu năng lượng bị ảnh hưởng bởi các lệnh hạn chế đi lại do đại dịch virus corona. Các chuyên gia dự báo nhu cầu năng lượng sẽ giảm 20 – 30% trong tháng 4 và duy trì yếu ớt trong vài tháng tiếp theo. Thị trường phục hồi phần nào sau khi Tổng thống Mỹ Donald Trump và người đồng cấp Nga Vladimir Putin nhất trí thảo luận về bình ổn thị trường năng lượng, rơi vào bất ổn trong hơn 3 tuần qua. (Link: <https://ndh.vn/nang-luong/gia-dau-trai-chieu-co-quy-giam-manh-nhat-lich-su-1265972.html>)

D2D lên kế hoạch lợi nhuận 2020 giảm phân nửa. Ban lãnh đạo Công ty phát triển đô thị công nghiệp số 2 (HoSE: D2D) thông qua kế hoạch 2020 gồm tổng doanh thu 414 tỷ đồng, giảm 49%; lãi sau thuế 178,7 tỷ đồng, giảm 51,5% năm trước. Năm 2019, doanh nghiệp ghi nhận kết quả kinh doanh đột biến. Doanh thu thuần 763 tỷ đồng và lãi 368,5 tỷ đồng, lần lượt gấp 2,7 lần và 4 lần năm trước. Công ty lý giải khoản chênh lệch lợi nhuận chủ yếu do hiệu quả đầu tư dự án KDC Lộc An cao hơn so với dự án KDC Phường Thống Nhất, thành phố Biên Hòa. Trong cơ cấu doanh thu, lĩnh vực cho thuê và hạ tầng khu công nghiệp đóng góp 65,5 tỷ đồng, giảm nhẹ so với năm trước; lĩnh vực kinh doanh bất động sản đạt 686 tỷ đồng, gấp 3,3 lần nhờ bán bất động sản dự án khu dân cư Lộc An. (Link: <https://ndh.vn/ket-qua-kinh-doanh/d2d-len-ke-hoach-loi-nhuan-2020-giam-phan-nua-1265999.html>)

DRC: Khó chồng khó, Cao su Đà Nẵng đặt kế hoạch lợi nhuận giảm 11%. Theo báo cáo thường niên năm 2019, Ban điều hành Công ty Cao su Đà Nẵng (HoSE: DRC) xây dựng kế hoạch năm nay gồm tổng doanh thu 4.360,6 tỷ đồng, tăng 8%; lợi nhuận trước thuế 280 tỷ đồng, giảm 11%. Trong cơ cấu sản xuất, sản phẩm lốp chiếm tỷ trọng cao nhất với 6,2 triệu chiếc, tăng nhẹ 3% so với năm trước. Công ty đẩy mạnh việc sản xuất lốp radial lên 600.000 chiếc, tăng 40% và giảm 21% sản lượng sản xuất sản phẩm ô tô còn 550.000 chiếc. Riêng quý I, DRC kỳ vọng doanh thu 892 tỷ đồng, tăng 3,2% trong khi lợi nhuận trước thuế tăng 131% đạt 49 tỷ đồng do cùng kỳ năm trước đạt thấp. Ban lãnh đạo doanh nghiệp khẳng định năm 2020 sẽ còn khó khăn hơn nhiều so với năm 2019 do diễn biến phức tạp của dịch bệnh Covid-19 gây gián đoạn chuỗi cung ứng nhiều sản phẩm hàng hóa của thế giới. (Link: <https://ndh.vn/ket-qua-kinh-doanh/kho-chong-kho-cao-su-da-nang-dat-ke-hoach-loi-nhuan-giam-11-1265978.html>)

TOP 5 GIAO DỊCH THỎA THUẬN

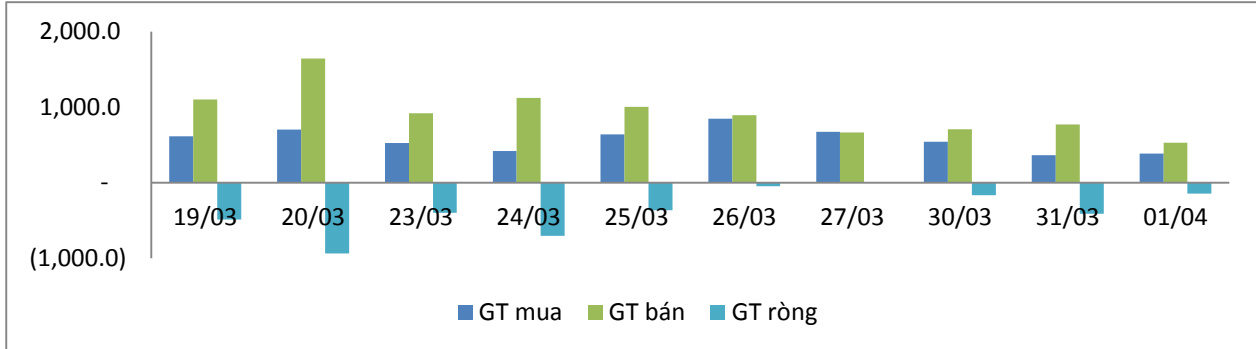
MÃ CK	KHỐI LƯỢNG (CP)	GTGD (Tỷ đồng)
HOSE		
GAB	3,617,000	496.6
TCB	27,940,100	421.9
EIB	13,334,000	208.4
MSN	2,073,000	101.6
VND	3,887,820	41.2
HNX		
ACB	1,500,060	25.5
AMV	1,403,180	15.4
HHC	104,000	10.4
SHB	635,000	6.9
VCG	12,500	0.2

TOP 5 GIÁ TRỊ GIAO DỊCH

MÃ CK	KHỐI LƯỢNG (CP)	GTGD (Tỷ đồng)
HOSE		
VNM	1,155,730	107.6
CTG	5,514,550	99.4
MWG	1,604,700	97.6
MBB	6,406,330	89.6
MSN	1,725,880	85.3
HNX		
ACB	2,760,200	50.8
SHB	3,775,300	48.1
PVS	3,625,300	33.9
NVB	2,310,800	18.7
MBG	2,785,200	14.4

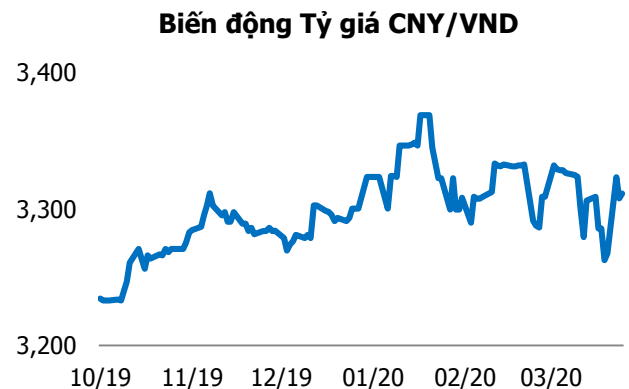
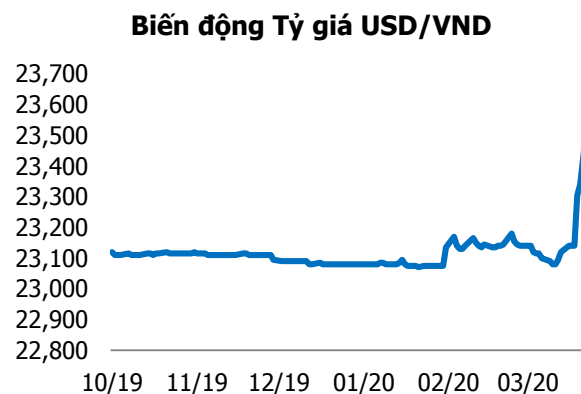
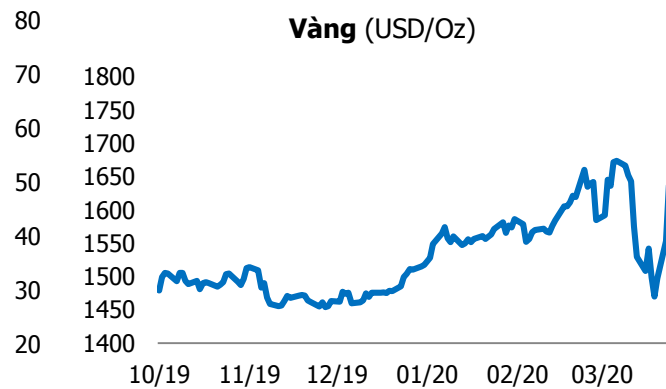
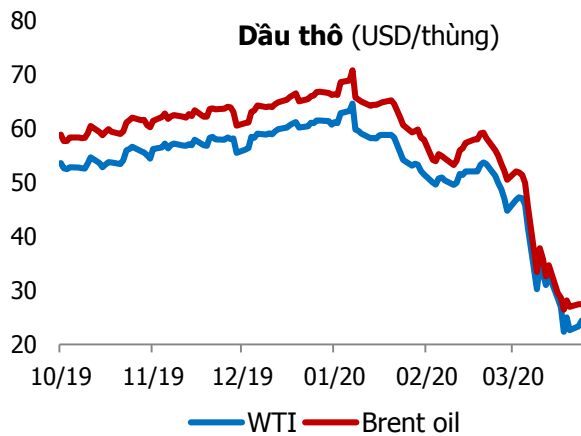
GIAO DỊCH NHÀ ĐẦU TƯ NƯỚC NGOÀI

Sàn GD	GT Mua (Tỷ)	% Thị trường	GT Bán (Tỷ)	% Thị trường	Mua-Bán
HOSE	386.4	10.08	514.4	13.42	-128.0
HNX	0.8	0.24	15.8	4.86	-15.0
Tổng số	387.2		530.2		-143.0



HOSE			
Top 5 mua ròng		Top 5 bán ròng	
Mã CK	Giá trị (tỷ đồng)	Mã CK	Giá trị (tỷ đồng)
CTG	6.7	MSN	38.1
VCB	6.5	HVN	18.9
PLX	6.3	VIC	14.4
HPG	5.6	VPB	11.8
NVL	5.1	BID	10.4

HNX			
Top 5 mua ròng		Top 5 bán ròng	
Mã CK	Giá trị (tỷ đồng)	Mã CK	Giá trị (tỷ đồng)
VCS	0.17	PVS	14.13
VC3	0.10	VHL	0.51
TAR	0.09	SHS	0.45
AMV	0.08	SHB	0.25
LAS	0.05	PGS	0.09



TUYÊN BỐ MIỄN TRÁCH NHIỆM

Các thông tin và nhận định trong báo cáo này được cung cấp bởi TCSC dựa vào các nguồn thông tin mà TCSC coi là đáng tin cậy, có sẵn và mang tính hợp pháp. Tuy nhiên, chúng tôi không đảm bảo tính chính xác hay đầy đủ của các thông tin này.

Nhà đầu tư sử dụng báo cáo này cần lưu ý rằng các nhận định trong báo cáo này mang tính chất chủ quan của chuyên viên phân tích TCSC. Nhà đầu tư sử dụng báo cáo này tự chịu trách nhiệm về quyết định của mình.

TCSC có thể dựa vào các thông tin trong báo cáo này và các thông tin khác để ra quyết định đầu tư của mình mà không bị phụ thuộc vào bất kì ràng buộc nào về mặt pháp lý đối với các thông tin đưa ra.

Báo cáo này không được phép sao chép, tái tạo, phát hành và phân phối với bất kỳ mục đích nào nếu không được sự chấp thuận bằng văn bản của Công ty Cổ phần Chứng khoán Thành Công. Xin vui lòng ghi rõ nguồn trích dẫn nếu sử dụng các thông tin trong báo cáo này.

© Công ty Cổ phần Chứng khoán Thành Công (TCSC)

Lầu 2, Số 6 Hồ Tùng Mậu, P. Nguyễn Thái Bình, Quận 1, TP.HCM

Điện thoại: (028) 38270527 | Fax: (028) 38218010

E-mail: info@tcsc.vn

Web: www.tcsc.vn