

ĐIỂM NHẤN THỊ TRƯỜNG

- Thị trường mở cửa phiên giao dịch (01/03) với diễn biến tích cực khi hàng loạt cổ phiếu vốn hóa lớn được kéo lên trên mốc tham chiếu. Các cổ phiếu thuộc nhóm ngân hàng như VIB, STB, MBB, TPB, HDB... đều đồng loạt tăng giá. VIB tăng 4.5%, STB tăng 1.1%, MBB tăng 1.3%. Bên cạnh đó, nhóm cổ phiếu ngành thép vẫn đua nhau tăng mạnh. TLH, POM và VIS đều được kéo lên mức giá trần. NKG tăng 5.4%, VGS tăng 3.8%, HPG tăng 0.9%, HSG tăng 1.7%.
- Tạm dừng phiên sáng, VN-Index tăng 10.35 điểm (0.89%) lên 1,178.82 điểm. Trong giờ giao dịch sáng, nhóm cổ phiếu ngành ngân hàng là tâm điểm của thị trường khi đồng loạt có sự bứt phá mạnh với nhiều cổ phiếu tăng tốt như CTG, MBB, VPB, TPB, HDB...giúp cho tâm lý nhà đầu tư hứng khởi hơn.
- Trong giờ giao dịch chiều, thị trường tiếp tục diễn ra theo chiều hướng tích cực khi nhóm cổ phiếu ngành ngân hàng vẫn duy trì đà tăng và hỗ trợ mạnh lên toàn thị trường. Trong đó, VIB vẫn vững vàng ở mức giá trần, STB tăng 4.1%, MBB tăng 2.5%, HDB tăng 2.6%...
- Kết thúc phiên giao dịch, VN-Index tăng 17.7 điểm (+1.51%) lên mức 1,186.17 điểm. Toàn sàn có 358 mã tăng, 85 mã giảm và 60 mã đứng giá.
- Thanh khoản thị trường phiên hôm nay tăng so với phiên trước. Tổng khối lượng giao dịch toàn phiên đạt 643.38 triệu cổ phiếu, trị giá 16,024.8 tỷ đồng. (Trong đó GDTT đạt hơn 1,462.0 tỷ đồng).
- Khối ngoại phiên hôm nay bán ròng trên HSX với giá trị 209.3 tỷ đồng. Trên HNX khối này bán ròng với giá trị 17.1 tỷ đồng.

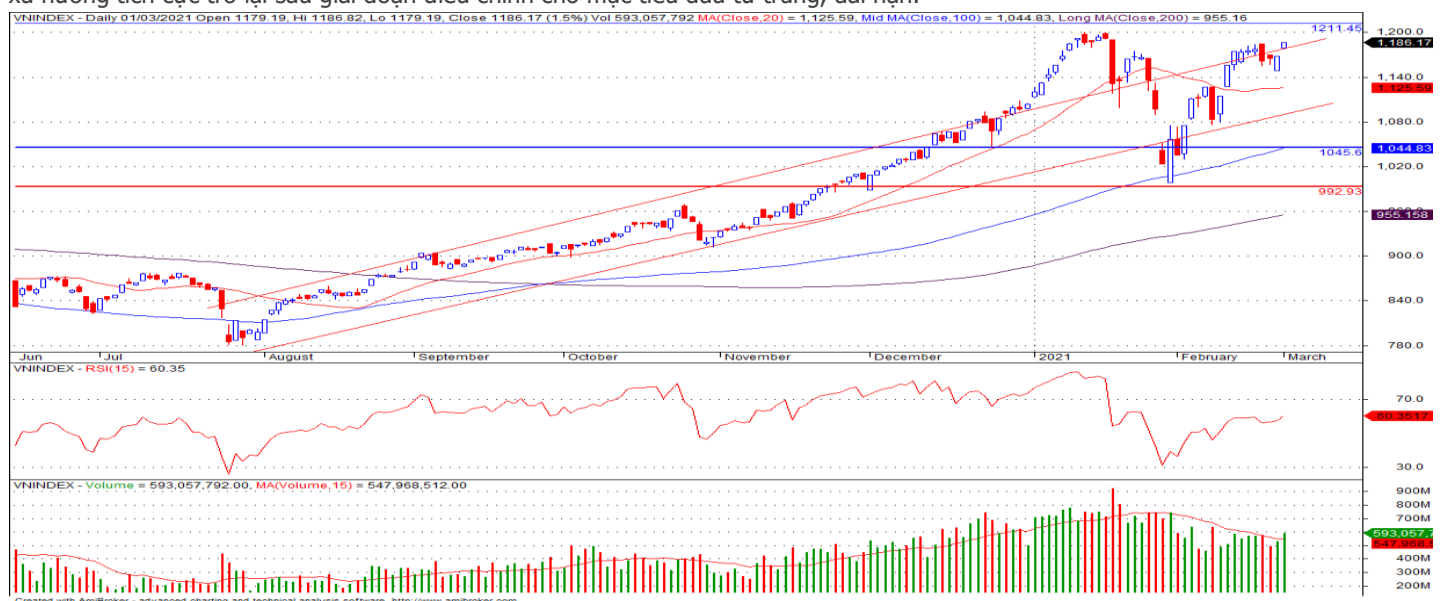
Giá trị đóng cửa	1,186.17
Biến động (%)	+17.7 (+1.51%)
KL(triệu CP)	643.38
Giá trị (tỷ đồng)	16,024.83
SLCP tăng giá	358
SLCP giảm giá	85
SLCP đứng giá	60

GIAO DỊCH KHỐI NGOẠI

	HSX	HNX
Mua	1,339.7	13.3
Bán	1,549.0	30.4
GTGD ròng	-209.3	-17.1

NHẬN ĐỊNH THỊ TRƯỜNG

Chỉ số VN-Index khép lại phiên giao dịch với mức tăng điểm mạnh khi nhóm các cổ phiếu vốn hóa lớn và ngành ngân hàng tiếp tục có sự bứt phá mạnh hỗ trợ dẫn dắt thị trường. Với diễn biến tiếp tục tăng điểm tích cực cho thấy chỉ số VN-Index đang dần hình thành xu hướng tích cực trở lại sau các phiên điều chỉnh tích lũy trước đó. TCSC dự báo chỉ số VN-Index sẽ tiếp tục xu hướng tích cực và hướng đến kiểm định lại ngưỡng kháng cự mạnh tại mốc 1,200 điểm trong các phiên giao dịch tới với sự dẫn dắt chi phối chỉ số vẫn đến từ nhóm các cổ phiếu ngành ngân hàng và vốn hóa lớn. Do đó, TCSC cho rằng Nhà đầu tư có thể giữ tỷ trọng cổ phiếu danh mục ở mức 60 – 70% với mục tiêu trung, dài hạn, bên cạnh đó việc quản trị rủi ro cho danh mục vẫn luôn được đề cao nhằm đề phòng thị trường có những biến động tiêu cực bất ngờ. Đối với nhà đầu tư có tỷ trọng tiền mặt cao hoặc đã bán trước đó tiếp tục chủ động xem xét giải ngân gia tăng tỷ trọng đối với những cổ phiếu cơ bản tốt, thu hút dòng tiền đã có mức giảm mạnh về vùng giá hấp dẫn hoặc đang có xu hướng tích cực trở lại sau giai đoạn điều chỉnh cho mục tiêu đầu tư trung, dài hạn.



DANH MỤC KHUYẾN NGHỊ

STT	Mã CK	Khuyến nghị	Ngày khuyến nghị	Giá hiện tại	Giá thực hiện	LN/Lỗ hiện tại	Giá mục tiêu 1	Giá mục tiêu 2	Giá cắt lỗ	Lỗ dự kiến
1	D2D	Nắm Giữ	29/10/2020	58.40	43.0	35.8%	60.0	75.0	38.0	-11.6%
2	CTD	Nắm Giữ	24/12/2020	75.40	72.0	4.7%	95.0	105.0	65.0	-9.7%
3	GAS	Nắm Giữ	05/02/2021	91.90	81.2	13.2%	95.0	103.0	73.0	-10.1%

TIN TỨC NỔI BẬT

Chứng khoán châu Á tăng sau khi Trung Quốc công bố PMI. Chỉ số MSCI châu Á – Thái Bình Dương không gồm Nhật Bản tăng 0,98%. Tại Nhật Bản, Nikkei 225 tăng 2,36%, phục hồi sau khi lao dốc gần 4% trong phiên 26/2. Topix tăng 1,7%. Thị trường Trung Quốc đi lên với Shanghai Composite tăng 0,89% còn Shenzhen Component tăng 2,03%. Hang Seng của Hong Kong tăng 1,44%. Chỉ số Nhà quản trị mua hàng (PMI) sản xuất của Trung Quốc trong tháng 2 là 50,6 điểm, theo số liệu từ cơ quan thống kê quốc gia Trung Quốc, thấp hơn so với mức 51,3 điểm hồi tháng 1. PMI trên 50 điểm phản ánh sự mở rộng và ngược lại. Thị trường Hàn Quốc nghỉ lễ. Chỉ số ASX 200 của Australia tăng 1,44%. ([Link: https://ndh.vn/quoc-te/chung-khoan-chau-a-tang-sau-khi-trung-quoc-cong-bo-pmi-1286435.html](https://ndh.vn/quoc-te/chung-khoan-chau-a-tang-sau-khi-trung-quoc-cong-bo-pmi-1286435.html))

PMI tháng 2 tăng nhẹ, chi phí đầu vào tăng nhanh nhất trong lịch sử. IHS Markit vừa công bố báo cáo cho thấy Chỉ số nhà quản trị mua hàng (PMI) tháng 2 của Việt Nam tăng 0,3 điểm lên mức 51,6 điểm so với tháng trước, với những tín hiệu tích cực như số lượng đơn đặt hàng mới được duy trì, sản lượng, việc làm và hoạt động mua hàng đều tăng. Đây là tháng thứ 3 liên tiếp ghi nhận PMI tăng điểm. Số lượng đơn đặt hàng gia tăng kéo theo nhiều hoạt động sản xuất công nghiệp tích cực. Trong đó, số đơn đặt hàng mới đã tăng đến nay là tháng thứ 6 liên tiếp. Tổng lượng đơn hàng mới cũng tăng theo đà của đơn hàng xuất khẩu mới cho thấy sức cầu từ thị trường bên ngoài đã được cải thiện. Đồng thời, việc sản xuất được cải thiện khiến nguyên liệu tồn kho giảm, người lao động cũng có nhiều việc làm hơn để đáp ứng nhu cầu hàng hóa tăng cao. ([Link: https://ndh.vn/thoi-su/pmi-thang-2-tang-nhe-chi-phi-dau-va-tang-nhanh-nhat-trong-lich-su-1286433.html](https://ndh.vn/thoi-su/pmi-thang-2-tang-nhe-chi-phi-dau-va-tang-nhanh-nhat-trong-lich-su-1286433.html))

MCM: Mộc Châu Milk đặt kế hoạch lãi tăng 13,5%. Theo tài liệu họp ĐHĐCĐ thường niên, Mộc Châu Milk (UPCoM: MCM) đưa ra kế hoạch kinh doanh năm 2021 với doanh thu thuần 3.066 tỷ đồng, tăng 8,6% so với năm ngoái. Lợi nhuận sau thuế dự kiến tăng 13,5% lên 318,5 tỷ đồng. Chính sách cổ tức là 2.000 đồng/cổ phiếu. Năm 2020, công ty sửa ghi nhận doanh thu tăng 10% lên 2.823 tỷ đồng. Lợi nhuận sau thuế tăng 68% lên gần 281 tỷ đồng và vượt 78% kế hoạch cả năm. Với kết quả đạt được, HĐQT đề xuất mức chia cổ tức bằng tiền tỷ lệ 25%, tương đương tổng số tiền 232 tỷ đồng. Trong đó công ty đã thực hiện tạm ứng cổ tức đợt 1/2020 với tỷ lệ 10% (66,8 tỷ đồng) vào cuối năm 2020, như vậy mức chi trả còn lại là 15% bằng tiền (165 tỷ đồng). ([Link: https://ndh.vn/doanh-nghiep/moc-chau-milk-dat-ke-hoach-lai-tang-13-5-1286437.html](https://ndh.vn/doanh-nghiep/moc-chau-milk-dat-ke-hoach-lai-tang-13-5-1286437.html))

NKG: Thép Nam Kim lên kế hoạch lãi 2021 đạt 600 tỷ, gấp đôi thực hiện 2020. Công ty Thép Nam Kim (HoSE: NKG) công bố Nghị quyết HĐQT thông qua kế hoạch kinh doanh 2021 gồm doanh thu 16.000 tỷ đồng, lãi sau thuế 600 tỷ đồng; lần lượt tăng 38% và gấp đôi năm trước. Trong năm 2020, nhờ hưởng lợi giá nguyên vật liệu giảm, mặc dù doanh thu giảm từ 12.177 tỷ đồng xuống 11.560 tỷ đồng nhưng lợi nhuận sau thuế gấp 6,2 lần đạt 295 tỷ đồng. Biên lợi nhuận gộp tăng từ 2,8% lên 7,5%. Trong hoạt động đầu tư, từ năm 2019 Nam Kim đã triển khai xây dựng nhà máy tại Chu Lai – Quảng Nam chuyên sản xuất ống thép mạ kẽm, vốn đầu tư 150 tỷ đồng, diện tích 30.000 m2 để thuận tiện cho kênh phân phối sản phẩm đến khắp các tỉnh miền Trung và Bắc. ([Link: https://ndh.vn/ket-qua-kinh-doanh/thep-nam-kim-len-ke-hoach-lai-2021-dat-600-ty-gap-doi-thuc-hien-2020-1286452.html](https://ndh.vn/ket-qua-kinh-doanh/thep-nam-kim-len-ke-hoach-lai-2021-dat-600-ty-gap-doi-thuc-hien-2020-1286452.html))

TOP 5 CP CÓ KL KHỚP LỆNH CAO NHẤT

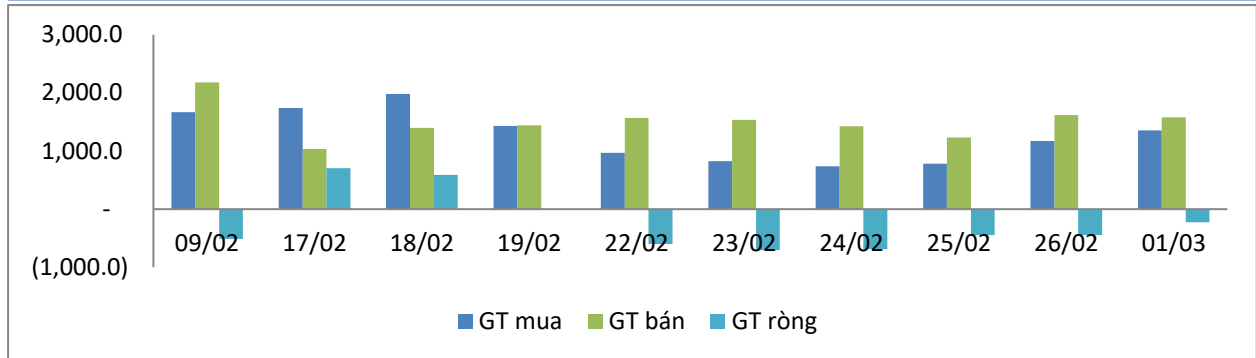
MÃ CK	KHỐI LƯỢNG (CP)
HSX	
LPB	34,421,300
STB	35,781,100
MBB	22,065,400
HPG	21,998,200
SSI	19,294,900
HNX	
SHB	25,488,809
PVS	16,244,327
SHS	10,541,419
NVB	8,187,970
HUT	5,582,674

TOP 5 CP CÓ GIÁ TRỊ GIAO DỊCH CAO NHẤT

MÃ CK	GTGD (Tỷ đồng)
HSX	
HPG	1,013.9
STB	677.3
SSI	662.5
MBB	621.5
LPB	561.7
HNX	
SHB	408.1
PVS	373.9
SHS	289.0
IDC	127.9
NVB	124.2

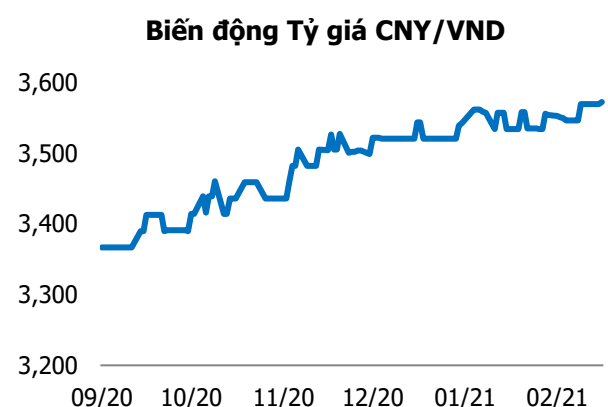
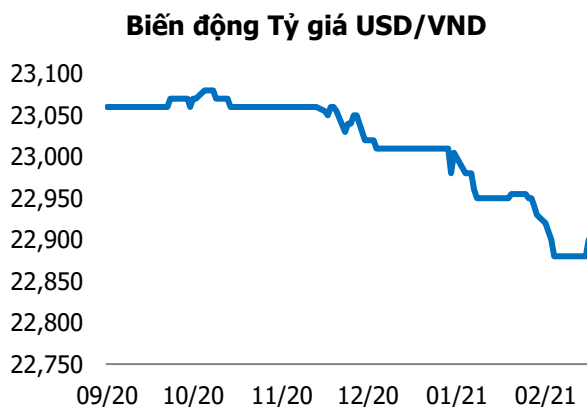
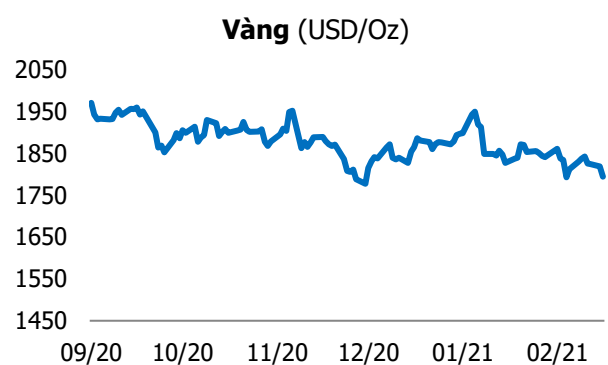
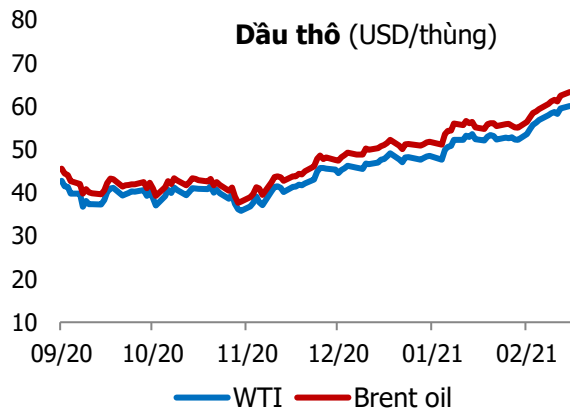
GIAO DỊCH NHÀ ĐẦU TƯ NƯỚC NGOÀI

Sàn GD	GT Mua (Tỷ)	% Thị trường	GT Bán (Tỷ)	% Thị trường	Mua-Bán
HSX	1,339.7	8.36	1,549.0	9.67	-209.3
HNX	13.3	0.60	30.4	1.38	-17.1
Tổng số	1,353.0		1,579.4		-226.4



HSX			
Top 5 mua ròng		Top 5 bán ròng	
Mã CK	Giá trị (tỷ đồng)	Mã CK	Giá trị (tỷ đồng)
PLX	130.0	HPG	166.8
HSG	20.6	CTG	95.8
SSI	19.4	VNM	79.2
STB	16.5	HDG	45.6
PDR	16.2	KDH	25.8

HNX			
Top 5 mua ròng		Top 5 bán ròng	
Mã CK	Giá trị (tỷ đồng)	Mã CK	Giá trị (tỷ đồng)
NVB	9.29	SHS	15.21
SHB	0.28	HUT	2.56
SZB	0.17	S99	2.47
EID	0.13	INN	2.12
LAS	0.12	VCS	1.73



TUYÊN BỐ MIỄN TRÁCH NHIỆM

Các thông tin và nhận định trong báo cáo này được cung cấp bởi TCSC dựa vào các nguồn thông tin mà TCSC coi là đáng tin cậy, có sẵn và mang tính hợp pháp. Tuy nhiên, chúng tôi không đảm bảo tính chính xác hay đầy đủ của các thông tin này.

Nhà đầu tư sử dụng báo cáo này cần lưu ý rằng các nhận định trong báo cáo này mang tính chất chủ quan của chuyên viên phân tích TCSC. Nhà đầu tư sử dụng báo cáo này tự chịu trách nhiệm về quyết định của mình.

TCSC có thể dựa vào các thông tin trong báo cáo này và các thông tin khác để ra quyết định đầu tư của mình mà không bị phụ thuộc vào bất kì ràng buộc nào về mặt pháp lý đối với các thông tin đưa ra.

Báo cáo này không được phép sao chép, tái tạo, phát hành và phân phối với bất kỳ mục đích nào nếu không được sự chấp thuận bằng văn bản của Công ty Cổ phần Chứng khoán Thành Công. Xin vui lòng ghi rõ nguồn trích dẫn nếu sử dụng các thông tin trong báo cáo này.

© Công ty Cổ phần Chứng khoán Thành Công (TCSC)

Lầu 2, Số 6 Hồ Tùng Mậu, P. Nguyễn Thái Bình, Quận 1, TP.HCM

Điện thoại: (028) 38270527 | Fax: (028) 38218010

E-mail:

Web: www.tcsc.vn