



Giá trị đóng cửa	915.93
Biến động (%)	+3.75 (+0.41%)
KL(triệu CP)	121.4
Giá trị (tỷ đồng)	2,782.5
SLCP tăng giá	125
SLCP giảm giá	133
SLCP đứng giá	70

GIAO DỊCH KHỐI NGOẠI

	HOSE	HNX
Mua	666.4	21.4
Bán	504.6	4.6
GTGD ròng	161.8	16.8

ĐIỂM NHẤN THỊ TRƯỜNG

- Thị trường giao dịch khá tiêu cực ngay từ những phút đầu phiên và duy trì sắc đỏ trong phần lớn thời gian giao dịch. Tuy nhiên nhờ lực cầu tham gia tốt về cuối phiên đã giúp thị trường hồi phục và bất ngờ đóng cửa trong sắc xanh. Nhóm Ngân hàng đóng vai trò dẫn dắt trong phiên hôm nay.
- Nhóm cổ phiếu giúp thị trường tăng điểm nhiều nhất gồm có VCB (+1.4 điểm), VHM (+0.9 điểm), CTG (+0.5 điểm), POW (+0.4 điểm) và TCB (+0.3 điểm).
- Nhóm cổ phiếu khiến thị trường giảm điểm nhiều nhất gồm có GAS (-0.9 điểm), ROS (-0.3 điểm), BID (-0.2 điểm) và VJC (-0.1 điểm).
- Giá trị giao dịch trên sàn HOSE trong phiên hôm nay giảm so với phiên trước, đạt 2,782.5 tỷ đồng. Trạng thái thị trường phân hóa với 125 mã tăng/133 mã giảm.
- Kết thúc phiên giao dịch, VN-Index tăng điểm, đóng cửa tại mức 915.93 điểm. HNX-Index có diễn biến tương tự khi đóng cửa tăng điểm tại mức 102.37 điểm.
- Khối ngoại hôm nay mua ròng 161.8 tỷ trên sàn HOSE và mua ròng 16.8 tỷ trên sàn HNX.

NHẬN ĐỊNH THỊ TRƯỜNG

Thị trường đã có phiên tăng điểm khá bất ngờ về cuối phiên. Với phiên tăng điểm này thị trường đã thoát khỏi vùng tích lũy 2 tuần gần đây. Tuy nhiên đánh giá phiên này, chúng tôi cho rằng tín hiệu phá vỡ không thực sự đáng tin cậy khi tín hiệu nền cùng khối lượng giao dịch không cho thấy bên mua hoàn toàn chiếm ưu thế. Bên cạnh đó, VN-Index đã tiến sát vào đường xu hướng giảm dài hạn – vùng kháng cự mạnh sau phiên hôm nay. Với những tín hiệu còn chưa rõ ràng, chúng tôi khuyến nghị nhà đầu tư tiếp tục giữ trạng thái quan sát và chờ đợi thêm tín hiệu tăng thuyết phục từ thị trường mới nên tham gia trở lại.



DANH MỤC KHUYẾN NGHỊ

STT	Mã CK	Trạng thái	Ngày khuyến nghị	Giá hiện tại	Giá thực hiện	LN/Lỗ hiện tại	Giá mục tiêu	LN dự kiến	Giá cắt lỗ	Lỗ dự kiến
1	FMC	Giữ	17/01/2019	30.4	32.4	-6.2%	36.0	+11.1%	30.0	-7.4%
2	VTP	Giữ	11/01/2019	154.7	135.7	+14.0%	160.0	+17.9%	128.9	-5.0%
3	PHR	Giữ	20/11/2018	35.9	29.2	+22.9%	35.0	+19.9%	27.4	-6.2%
4	VEA	Giữ	16/11/2018	46.4	36.7	+26.4%	45.0	+22.6%	34.9	-4.9%

TIN TỨC NỔI BẬT

Tháng 1, Việt Nam nhập siêu 800 triệu USD, chủ yếu từ Hàn Quốc, Trung Quốc: Kim ngạch hàng hóa xuất khẩu tháng 1 ước tính đạt 20 tỷ USD, tăng 1,9% so với tháng cuối cùng của năm 2018, tuy nhiên lại giảm 1,3% so với cùng kỳ năm ngoái. Kim ngạch hàng hóa nhập khẩu tháng 1 ước tính đạt 20,80 tỷ USD, tăng 1,7% so với tháng trước, tăng 3,1% so với cùng kỳ 2018. Như vậy, ước tính trong tháng 1, Việt Nam nhập siêu 800 triệu USD. Trong đó, khu vực kinh tế trong nước nhập siêu 2,63 tỷ USD, khu vực có vốn đầu tư nước ngoài (kể cả dầu thô) xuất siêu 1,83 tỷ USD.

Vốn đầu tư nước ngoài 'rót' nhiều nhất vào công nghiệp chế biến, chế tạo: Trong tháng 1, nhà đầu tư ngoại đã rót vốn vào 18 ngành lĩnh vực, trong đó, lĩnh vực công nghiệp chế biến, chế tạo thu hút 1,19 tỷ USD, chiếm 62,4% tổng vốn đầu tư đăng ký.

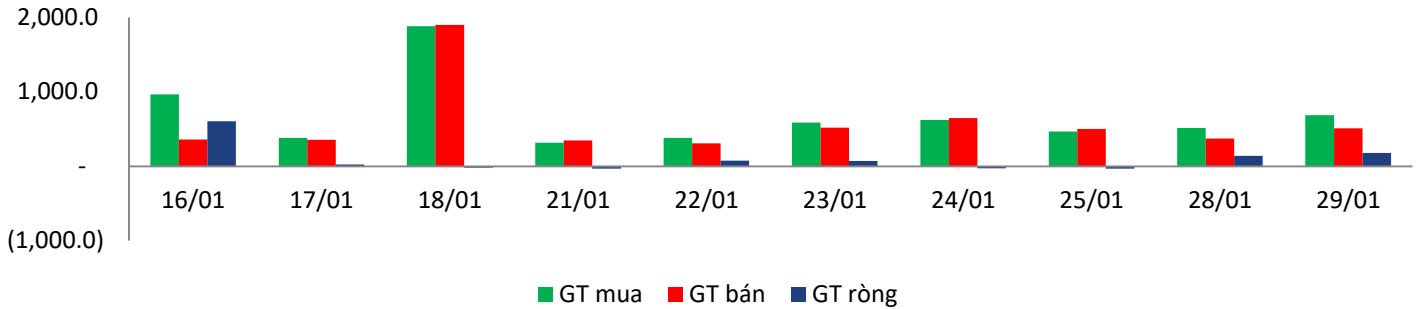
CPI tháng 1 tăng 0,1% do nhu cầu tiêu dùng sát Tết: Theo số liệu từ Tổng cục Thống kê công bố ngày 29/1, chỉ số giá tiêu dùng (CPI) tháng 1/2019 tăng 0,1% so với tháng 12/2018. Trong đó, 3 nhóm đồ uống và thuốc lá; hàng ăn và dịch vụ ăn uống; may mặc, nón mũ, giày dép đều tăng khoảng từ 0,52% đến 0,69% chủ yếu do nhu cầu tiêu dùng chuẩn bị cho dịp Tết Nguyên đán.

GIAO DỊCH THỎA THUẬN

MÃ CK	KHỐI LƯỢNG (cp)	GTGD (triệu đồng)
HOSE		
MSN	2,047,591	162,078
VIC	1,150,000	119,561
VHM	1,054,700	85,216
GEX	2,416,460	51,954
TCB	1,430,479	38,504
HNX		
HJS	2,050,000	43,050
FDT	452,740	20,826
NVB	1,865,000	16,599
DGC	134,000	6,043
NBC	900,000	5,940

GIAO DỊCH NHÀ ĐẦU TƯ NƯỚC NGOÀI

Sàn GD	GT Mua	% Thị trường	GT Bán	% Thị trường	Mua-Bán
HOSE	666.4	23.95%	504.6	18.13%	161.8
HNX	21.4	5.49%	4.6	1.18%	16.8
Tổng số	687.7		509.1		178.6

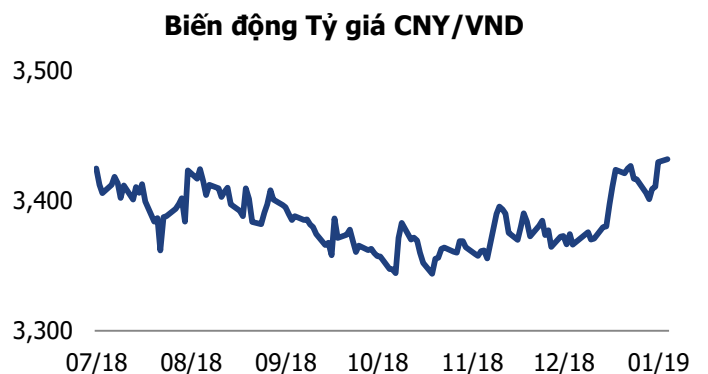
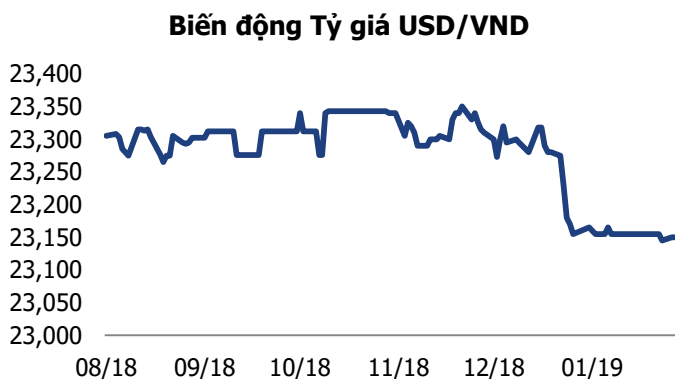
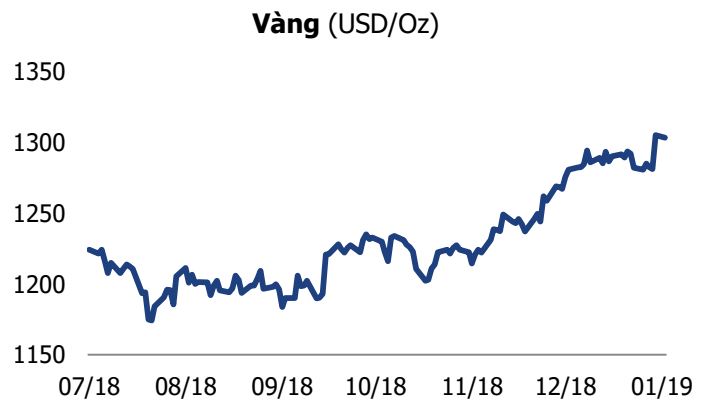
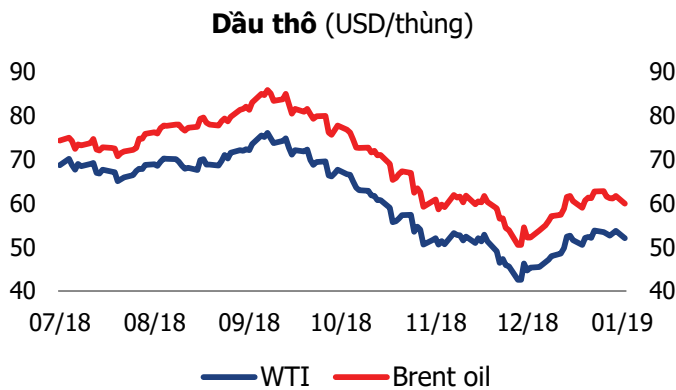


HOSE

Top 5 mua ròng		Top 5 bán ròng	
Mã CK	Giá trị (tỷ đồng)	Mã CK	Giá trị (tỷ đồng)
POW	37.1	PLX	-4.9
VNM	32.2	GAS	-4.4
CTG	23.8	DXG	-4.2
VCB	18.3	BID	-3.5
VHM	13.0	CVT	-3.3

HNX

Top 5 mua ròng		Top 5 bán ròng	
Mã CK	Giá trị (tỷ đồng)	Mã CK	Giá trị (tỷ đồng)
PVS	15.96	VCG	-1.60
VGC	2.69	ADC	-0.38
ART	0.26	BVS	-0.18
PVG	0.20	PMC	-0.12
MAS	0.08	VCG	-0.07



TUYÊN BỐ MIỄN TRÁCH NHIỆM

Các thông tin và nhận định trong báo cáo này được cung cấp bởi TCSC dựa vào các nguồn thông tin mà TCSC coi là đáng tin cậy, có sẵn và mang tính hợp pháp. Tuy nhiên, chúng tôi không đảm bảo tính chính xác hay đầy đủ của các thông tin này.

Nhà đầu tư sử dụng báo cáo này cần lưu ý rằng các nhận định trong báo cáo này mang tính chất chủ quan của chuyên viên phân tích TCSC. Nhà đầu tư sử dụng báo cáo này tự chịu trách nhiệm về quyết định của mình.

TCSC có thể dựa vào các thông tin trong báo cáo này và các thông tin khác để ra quyết định đầu tư của mình mà không bị phụ thuộc vào bất kì ràng buộc nào về mặt pháp lý đối với các thông tin đưa ra.

Báo cáo này không được phép sao chép, tái tạo, phát hành và phân phối với bất kỳ mục đích nào nếu không được sự chấp thuận bằng văn bản của Công ty Cổ phần Chứng khoán Thành Công. Xin vui lòng ghi rõ nguồn trích dẫn nếu sử dụng các thông tin trong báo cáo này.

© Công ty Cổ phần Chứng khoán Thành Công (TCSC)

Lầu 2, Số 6 Hồ Tùng Mậu, P. Nguyễn Thái Bình, Quận 1, TP.HCM

Điện thoại: (028) 38270527 | Fax: (028) 38218010

E-mail: info@tcsc.vn

Web: www.tcsc.vn