

Giá trị đóng cửa	911.05
Biến động (%)	+8.75 (+0.97%)
KL(triệu CP)	165.6
Giá trị (tỷ đồng)	3,287
SLCP tăng giá	160
SLCP giảm giá	136
SLCP đứng giá	49

GIAO DỊCH KHỐI NGOẠI

	HOSE	HNX
Mua	312.7	3.9
Bán	342.8	5.4
GTGD ròng	-30.1	-1.5

ĐIỂM NHẤN THỊ TRƯỜNG

- Phiên giao dịch đầu tuần diễn ra tích cực ngay từ những phút mở cửa, diễn biến càng về cuối phiên càng tích cực giúp thị trường có phiên tăng điểm khá tốt, đóng cửa vượt mốc 910 điểm. Nhóm Ngân hàng là điểm sáng với phiên tăng điểm tốt, trong đó CTG, MBB tăng trần.
- Nhóm cổ phiếu giúp thị trường tăng điểm nhiều nhất gồm có CTG (+1.4 điểm), BID (+1.2 điểm), VCB (+1.1 điểm), GAS (+0.9 điểm) và MBB (+0.8 điểm).
- Nhóm cổ phiếu khiến thị trường giảm điểm nhiều nhất gồm có HNG (-0.2 điểm), VNM (-0.1 điểm), MWG (-0.1 điểm) và DPM (-0.1 điểm).
- Giá trị giao dịch trên sàn HOSE trong phiên hôm nay giảm so với phiên trước, đạt 3,287 tỷ đồng. Trạng thái thị trường phân hóa với 160 mã tăng/136 mã giảm.
- Kết thúc phiên giao dịch, VN-Index tăng điểm, đóng cửa tại mức 911.05 điểm. HNX-Index có diễn biến tương tự khi đóng cửa tăng điểm tại mức 103.37 điểm.
- Khối ngoại hôm nay bán ròng 30.1 tỷ trên sàn HOSE và bán ròng 1.5 tỷ trên sàn HNX.

NHẬN ĐỊNH THỊ TRƯỜNG

Trái với nhận định của chúng tôi trong tuần trước, thị trường đã có phiên giao dịch đầu tuần tăng điểm khá tốt. Phiên tăng điểm này kèm khối lượng giao dịch tăng trở lại đã khiến cho các chỉ báo kỹ thuật vẫn còn giữ được ở mức tích cực, do đó khả năng đợt hồi phục hiện tại vẫn chưa kết thúc. Tuy nhiên việc các đường trung bình động MA đang đi ngang có thể báo hiệu khả năng thị trường sẽ dao động sideway quanh vùng này và ngưỡng kháng cự 920-930 sẽ là một thách thức cho chỉ số. Nhà đầu tư đã tiến hành chốt vị thế lướt sóng như chúng tôi đã khuyến nghị trước đó có thể tiếp tục giữ trạng thái quan sát và chờ đợi một phiên breakout đáng tin cậy để tham gia trở lại.



DANH MỤC KHUYẾN NGHỊ

STT	Mã CK	Trạng thái	Ngày khuyến nghị	Giá hiện tại	Giá thực hiện	LN/Lỗ hiện tại	Giá mục tiêu	LN dự kiến	Giá cắt lỗ	Lỗ dự kiến
1	FMC	Giữ	17/01/2019	32.9	32.4	+1.5%	36.0	+11.1%	30.0	-7.4%
2	VTP	Giữ	11/01/2019	151.8	135.7	+11.9%	160.0	+17.9%	128.9	-5.0%
3	PHR	Giữ	20/11/2018	36.1	29.2	+23.6%	35.0	+19.9%	27.4	-6.2%
4	VEA	Giữ	16/11/2018	42.0	36.7	+14.4%	45.0	+22.6%	34.9	-4.9%

TIN TỨC NỔI BẬT

Ưu đãi thuế 0% đối với gần như tất cả các dòng sản phẩm thủy sản xuất khẩu: Gần như toàn bộ hàng hóa xuất khẩu của Việt Nam, trong đó có thủy sản vào các nước CPTPP khác sẽ được xóa bỏ thuế nhập khẩu hoàn toàn ngay khi Hiệp định có hiệu lực hoặc theo lộ trình.

VHM cùng 3 cổ phiếu ngân hàng TCB, HDB và EIB gia nhập chỉ số VN30: Sở Giao dịch chứng khoán TP HCM (HOSE) công bố kết quả review rổ chỉ số VN30 kỳ 1 năm 2019. Theo đó, VN30 được bổ sung 4 mã cổ phiếu là Eximbank (EIB), Techcombank (TCB), HDBank (HDB) và Vinhomes (VHM). Ở chiều ngược lại, 4 mã bị loại ra là Nhựa Bình Minh (BMP), Petrolimex (PLX), Hoa Sen Group (HSG) và Kido Group (KDC).

Chuyên gia MBS: Rủi ro đang giảm dần, Vn-Index có thể trở lại vùng 1.000 điểm trong năm 2019: Động lực tăng trưởng cho TTCK Việt Nam năm 2019 đến từ (1) kinh tế tăng trưởng cao so với các nước trong khu vực và EM; (2) tăng trưởng lợi nhuận các doanh nghiệp dự báo vẫn tích cực; (3) Xu hướng dòng vốn vào Việt Nam vẫn dương và (4) Triển vọng nâng hạng thị trường.

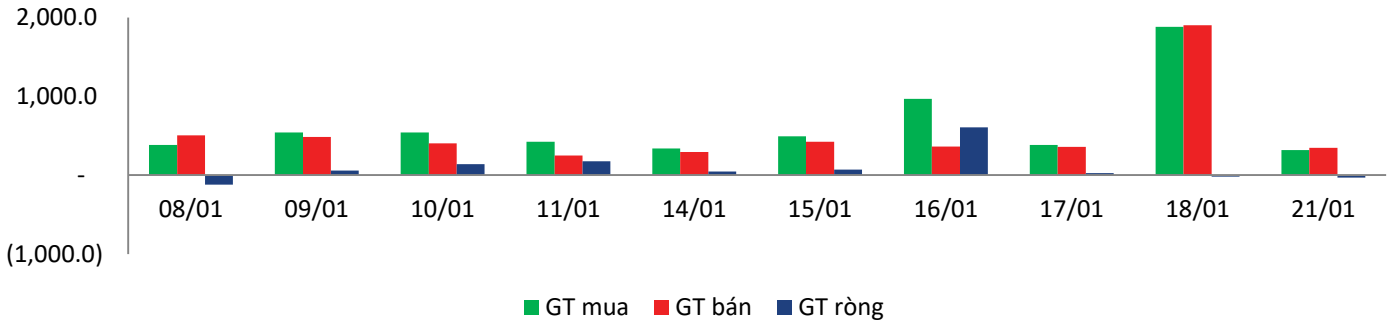
NHNN đã mua vào hơn 1 tỷ USD từ đầu năm: Trong khi lượng USD mua ròng trong năm 2018 là 6 tỷ USD, NHNN đã mua được 1 tỷ USD trong hơn nửa tháng qua nhằm tăng dự trữ ngoại hối và tăng nguồn cung tiền đồng, hỗ trợ thanh khoản.

GIAO DỊCH THỎA THUẬN

MÃ CK	KHỐI LƯỢNG (cp)	GTGD (triệu đồng)
HOSE		
EIB	23,500,000	329,000
MWG	2,013,472	168,577
HPX	4,110,911	110,172
SAM	9,658,846	69,502
VNM	445,090	59,221
HNX		
DL1	535,500	18,582
VGC	780,000	14,478
VIX	900,010	7,920
PVI	52,500	1,778
ACB	52,700	1,469

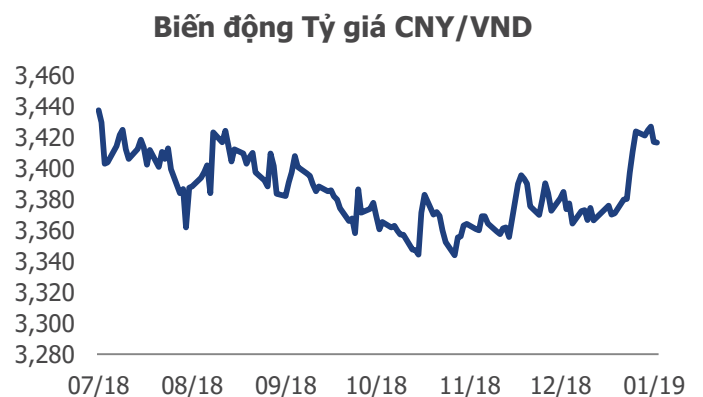
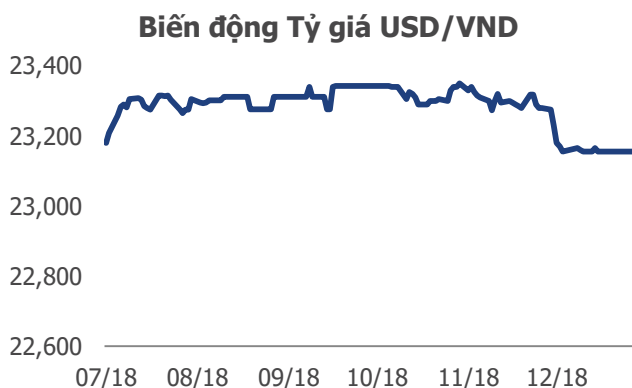
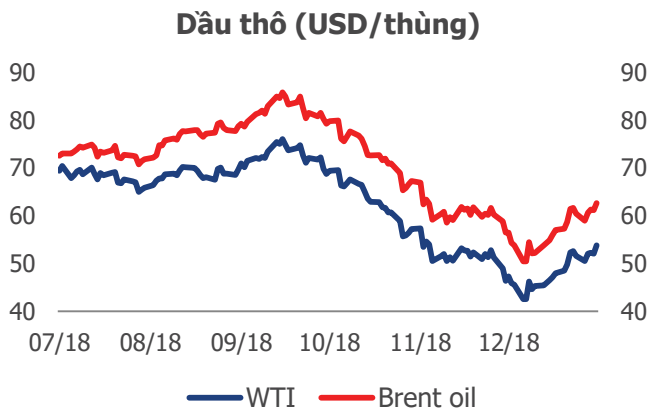
GIAO DỊCH NHÀ ĐẦU TƯ NƯỚC NGOÀI

Sàn GD	GT Mua	% Thị trường	GT Bán	% Thị trường	Mua-Bán
HOSE	312.7	9.51%	342.8	10.43%	-30.1
HNX	3.9	0.82%	5.4	1.14%	-1.5
Tổng số	316.6		348.3		-31.7



HOSE			
Top 5 mua ròng		Top 5 bán ròng	
Mã CK	Giá trị (tỷ đồng)	Mã CK	Giá trị (tỷ đồng)
VCB	12.1	VIC	-24.0
VHM	10.6	SSI	-14.5
STB	10.5	VJC	-11.2
POW	6.4	DXG	-9.0
HT1	4.8	CII	-8.1

HNX			
Top 5 mua ròng		Top 5 bán ròng	
Mã CK	Giá trị (tỷ đồng)	Mã CK	Giá trị (tỷ đồng)
VGC	1.38	PVS	-1.08
PGS	0.20	SHB	-0.72
DP3	0.12	TNG	-0.36
AMV	0.11	DGC	-0.30
MST	0.10	NDN	-0.22



TUYÊN BỐ MIỄN TRÁCH NHIỆM

Các thông tin và nhận định trong báo cáo này được cung cấp bởi TCSC dựa vào các nguồn thông tin mà TCSC coi là đáng tin cậy, có sẵn và mang tính hợp pháp. Tuy nhiên, chúng tôi không đảm bảo tính chính xác hay đầy đủ của các thông tin này.

Nhà đầu tư sử dụng báo cáo này cần lưu ý rằng các nhận định trong báo cáo này mang tính chất chủ quan của chuyên viên phân tích TCSC. Nhà đầu tư sử dụng báo cáo này tự chịu trách nhiệm về quyết định của mình.

TCSC có thể dựa vào các thông tin trong báo cáo này và các thông tin khác để ra quyết định đầu tư của mình mà không bị phụ thuộc vào bất kì ràng buộc nào về mặt pháp lý đối với các thông tin đưa ra.

Báo cáo này không được phép sao chép, tái tạo, phát hành và phân phối với bất kỳ mục đích nào nếu không được sự chấp thuận bằng văn bản của Công ty Cổ phần Chứng khoán Thành Công. Xin vui lòng ghi rõ nguồn trích dẫn nếu sử dụng các thông tin trong báo cáo này.

© Công ty Cổ phần Chứng khoán Thành Công (TCSC)

Lầu 2, Số 6 Hồ Tùng Mậu, P. Nguyễn Thái Bình, Quận 1, TP.HCM

Điện thoại: (028) 38270527 | Fax: (028) 38218010

E-mail: info@tcsc.vn

Web: www.tcsc.vn