

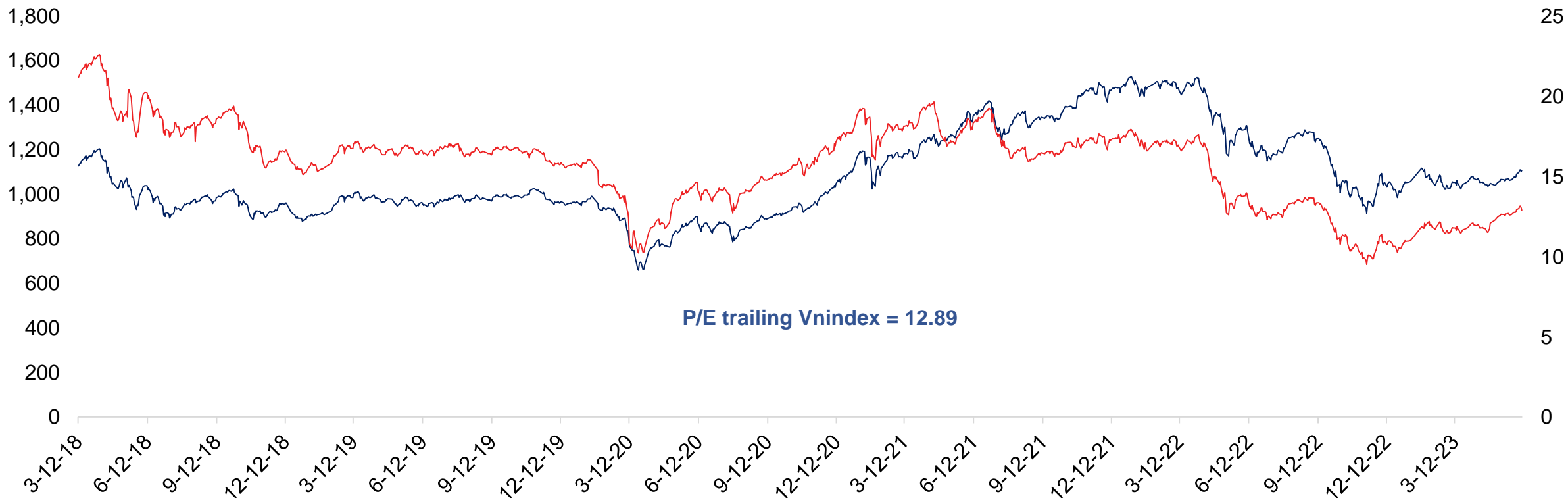
TỔNG QUAN THỊ TRƯỜNG TUẦN 23

05/06/2023 – 09/06/2023



Diễn biến Vnindex

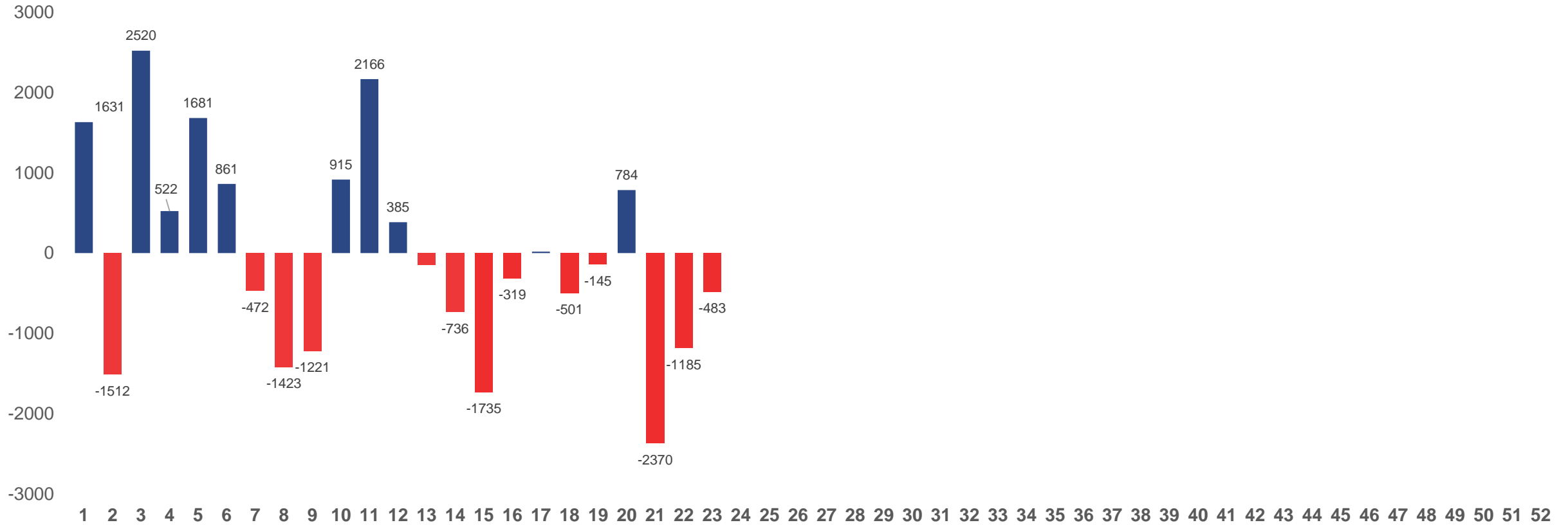
— Vnindex — P/E



Nguồn: Fiinpro

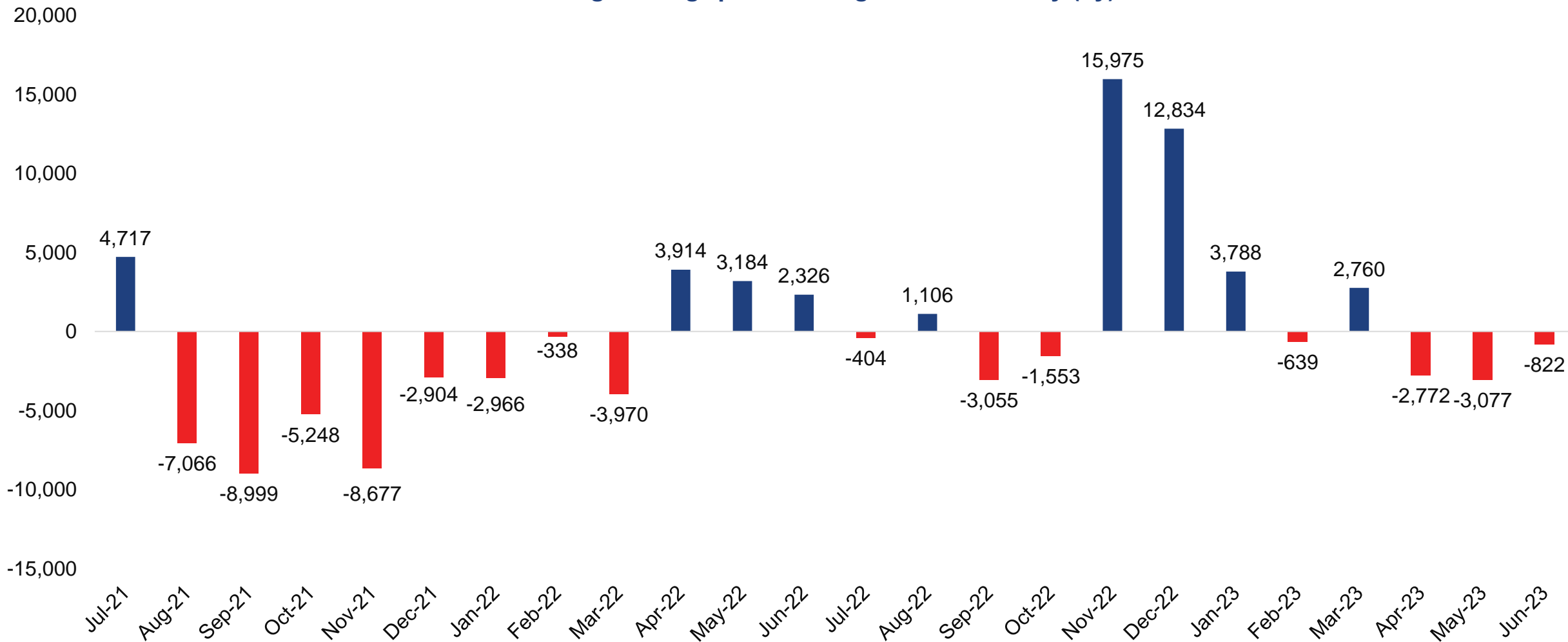
Ngày	Thay đổi Vnindex từ đầu năm
09 – 06 – 2023	6.10%

Mua/bán ròng khối ngoại theo tuần từ đầu năm 2023 (Tỷ)



Nguồn: Fiinpro, TCSC

Mua/bán ròng khối ngoại theo tháng từ 2021 đến nay (Tỷ)



Nguồn: Fiinpro, TCSC

Top 10 cổ phiếu được mua ròng lớn nhất từ NN trong tuần

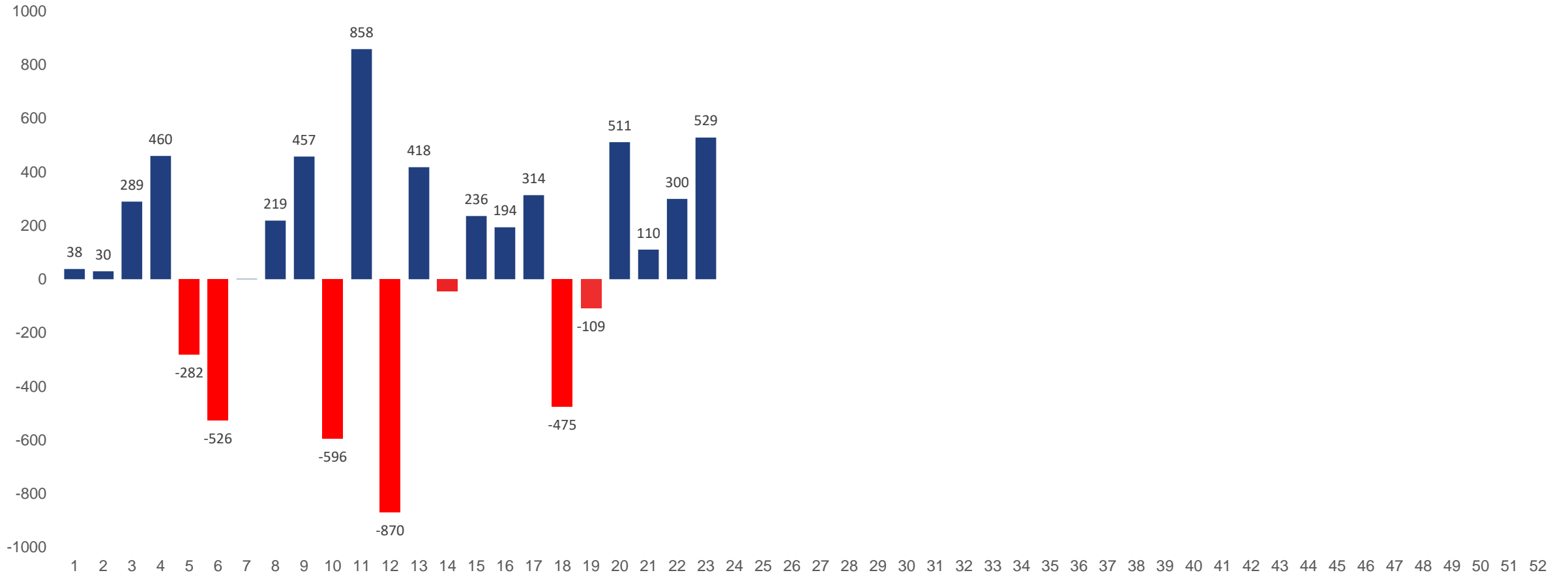
Mã CK	Giá trị bán (Tỷ)
SSI	294
VND	255
VHM	247
VCB	115
KBC	95
HPG	80
KDH	74
HDG	67
VCI	48
VIX	47

Top 10 cổ phiếu bị bán ròng lớn nhất từ NN trong tuần

Mã CK	Giá trị bán (Tỷ)
VNM	627
CTG	237
ST8	147
HCM	118
FUEVFNND	115
VRE	97
GEX	85
MSN	77
BID	75
VPB	74

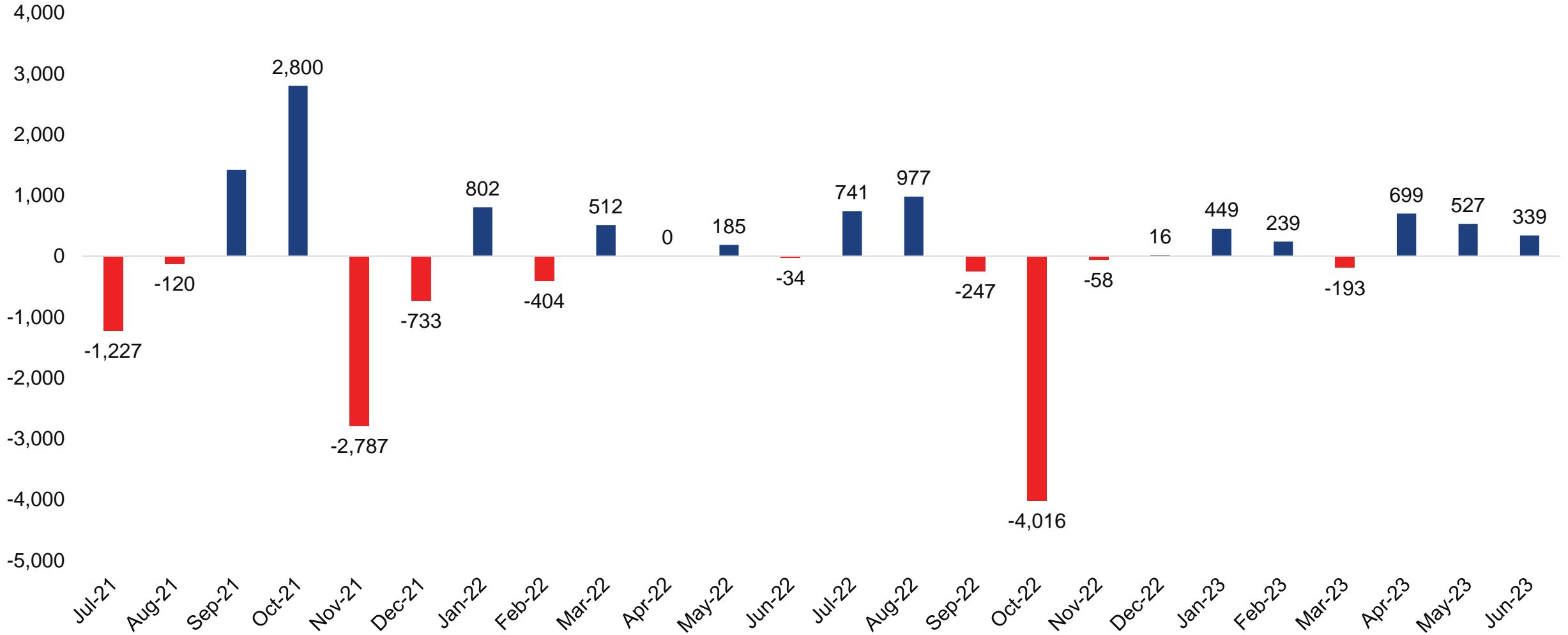
Nguồn: Fiinpro

Mua/bán ròng tự doanh theo tuần từ đầu năm 2023 (Tỷ)



Nguồn: Fiinpro, TCSC

Mua/bán ròng tự doanh theo tháng từ 2021 đến nay (Tỷ)



Nguồn: Fiinpro, TCSC

Top 10 cổ phiếu được mua lớn nhất từ Tự doanh trong tuần

Mã CK	Giá trị mua (Tỷ)
FUEVFNVD	179
MBB	178
NVL	145
STB	135
ACB	112
MWG	111
HPG	107
CTG	101
MSN	75
FPT	71

Top 10 cổ phiếu bị bán lớn nhất từ Tự doanh trong tuần

Mã CK	Giá trị bán (Tỷ)
MBB	124
STB	107
VGC	106
HPG	79
CTG	74
BCM	74
MWG	62
FUESSVFL	50
VHM	50
VNM	46

Nguồn: Fiinpro

Giá trị mua ròng tự doanh nhóm VN30 tuần 23 là 398.8 tỷ

Mã CK	Giá trị ròng (Tỷ)
ACB	82.60
BID	-1.51
BVH	0.03
CTG	26.52
FPT	29.97
GAS	1.25
GVR	1.18
HDB	-5.40
HPG	28.38
BCM	-72.88
MBB	53.82
MSN	38.35
MWG	49.53
NVL	138.19
PDR	-0.71

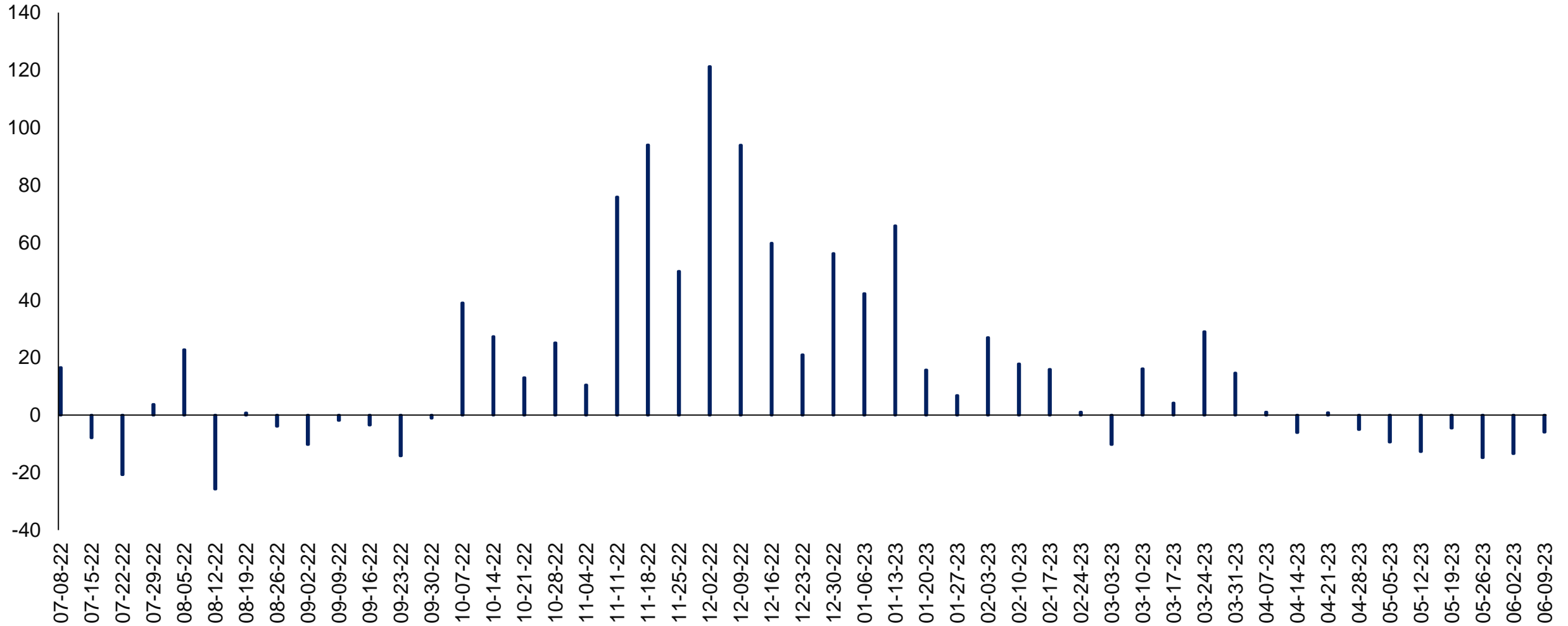
Mã CK	Giá trị ròng (Tỷ)
PLX	5.19
POW	-24.10
SAB	-1.09
SSI	14.10
STB	27.80
TCB	17.71
TPB	11.27
VCB	-6.31
VHM	-9.68
VIB	9.17
VIC	-7.49
VJC	-3.99
VNM	-10.04
VPB	22.51
VRE	-15.59

Nguồn: Fiinpro

ETF Fundflow	Shares Out (Million)	AUM	Dòng vốn ròng (Million USD)						
			Tuần qua	Q1/2023	Q2/2023	Q3/2022	Q4/2022	2022	Từ 1/1/2023
VanEck Vectors Vietnam	42.8	533.49	4.32	43.55	0.30	-1.05	92.79	53.65	43.85
FTSE Vietnam Swap UCITS	12.5	345.17	1.52	40.43	4.40	32.15	43.17	10.33	44.83
VFMVN30	467.8	772.07	-5.68	2.16	-22.35	-9.68	28.33	5.03	-20.19
KINDEX Vietnam VN30	11.0	147.92	0.00	28.58	0.00	-7.85	11.63	-13.18	28.58
iShares MSCI Frontier and Select EM	25.6	658.94	-3.97	11.99	-14.22	-6.79	62.62	48.46	-2.23
Premia MSCI Vietnam	2.0	3.77	2.07	13.18	2.07	-0.15	-1.95	-2.51	15.25
ETF SSIAM VNFIN LEAD	240.5	164.46	0.00	3.23	-3.16	9.16	10.47	29.80	0.07
VFMVN Diamond	781.5	786.33	-4.00	2.88	-26.38	-68.29	174.70	339.76	-23.50
Fubon FTSE Vietnam	2,200.0	850.62	-0.19	45.15	15.96	90.50	250.45	481.19	61.11
Total		4,262.78	-5.93	191.15	-49.38	38.00	672.21	952.53	141.77

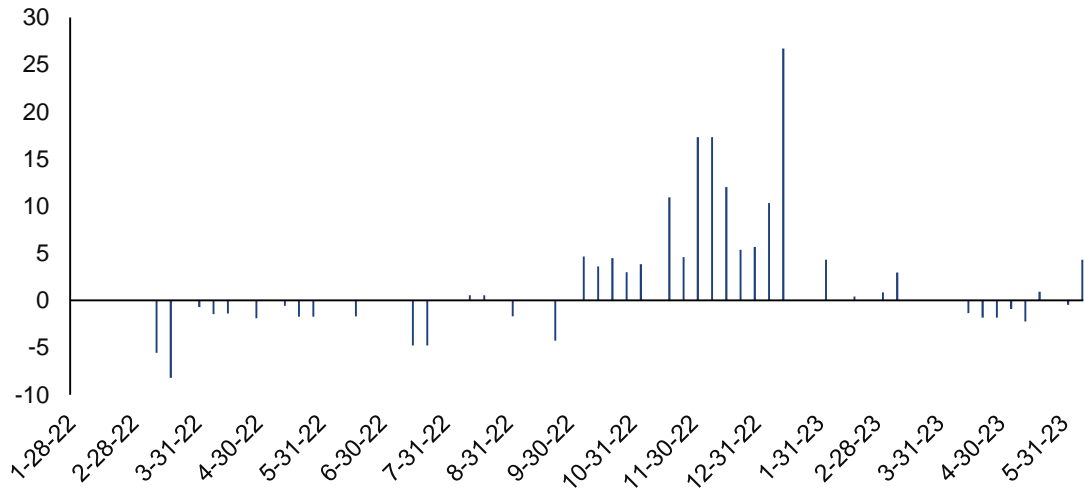
Nguồn: Bloomberg, TCSC

Total ETF Fundflow (Million USD)

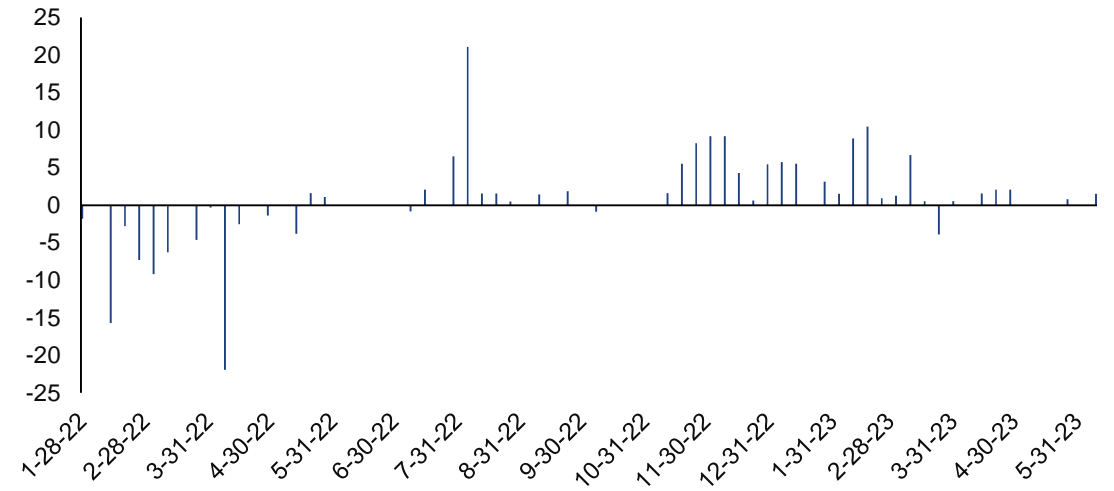


Nguồn: Bloomberg, TCSC

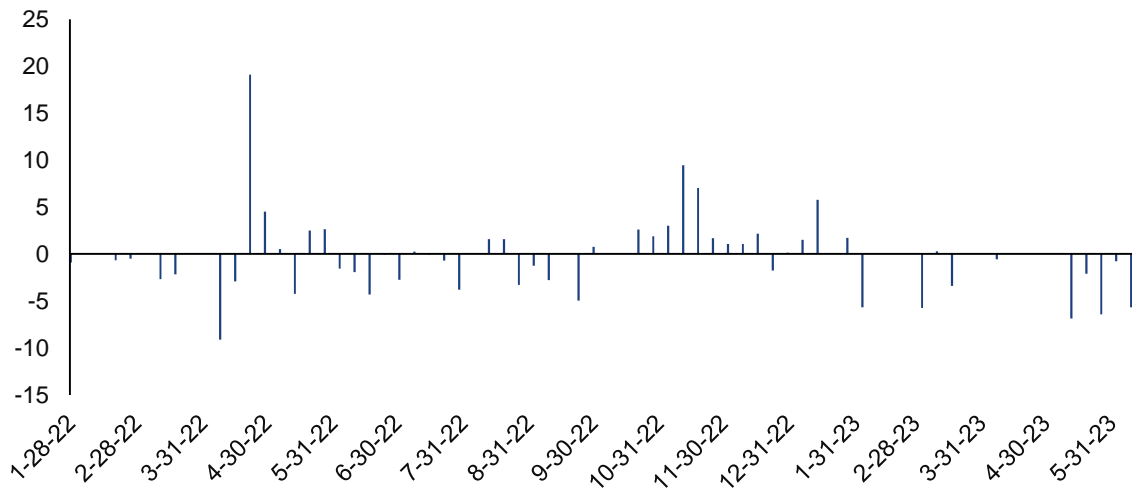
VanEck Vectors Vietnam (Million USD)



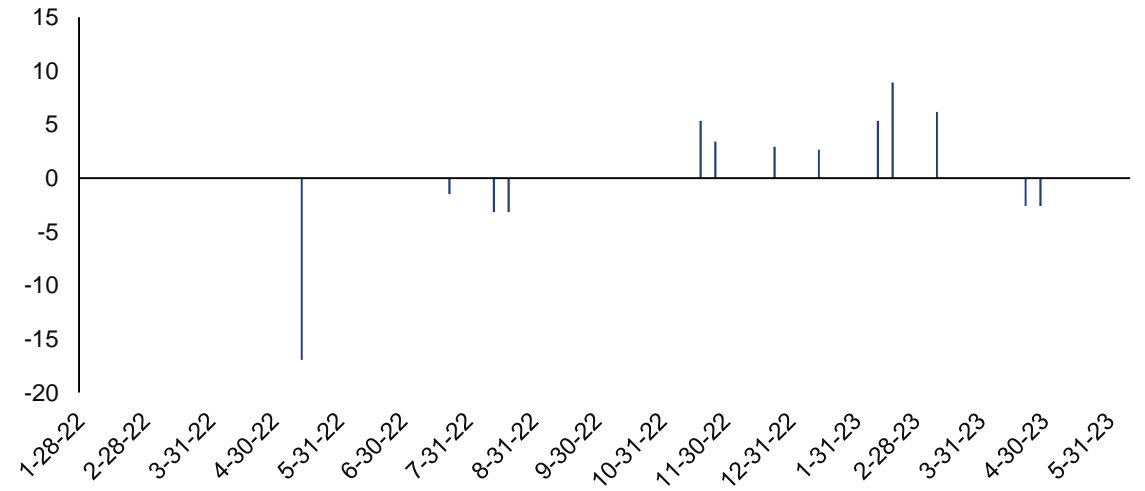
FTSE Vietnam Swap UCITS (Million USD)



VFMVN30 (Million USD)

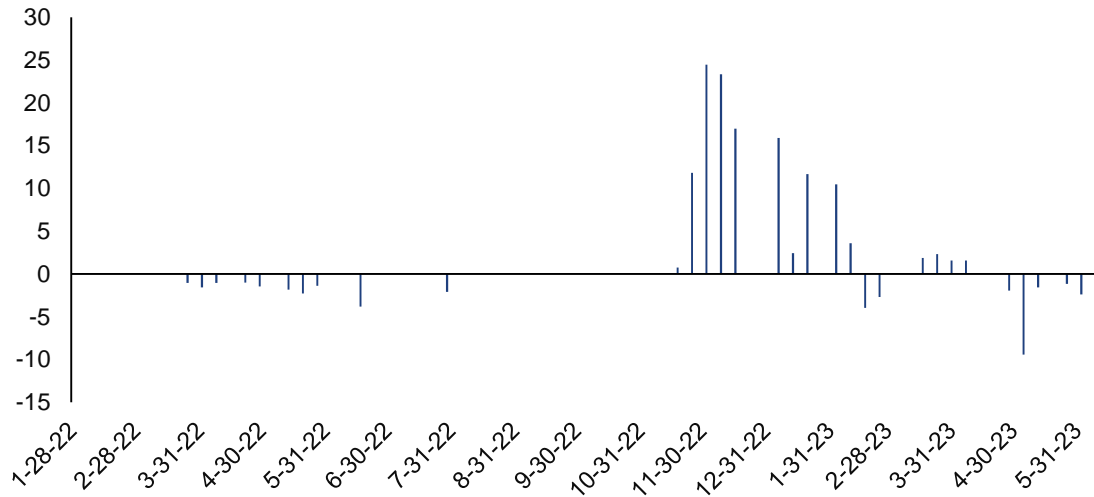


KINDEX Vietnam VN30 (Million USD)

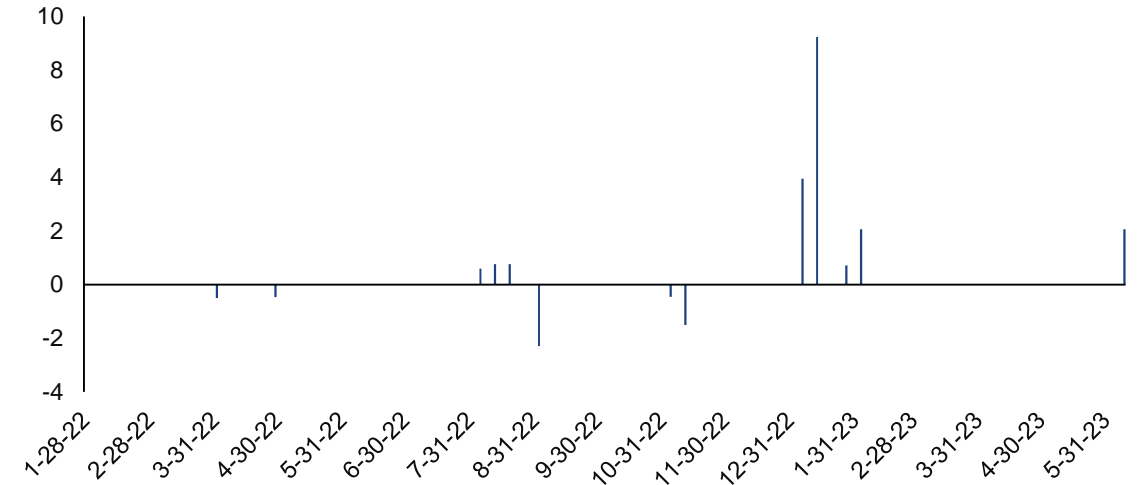


Nguồn: Bloomberg. TCSC

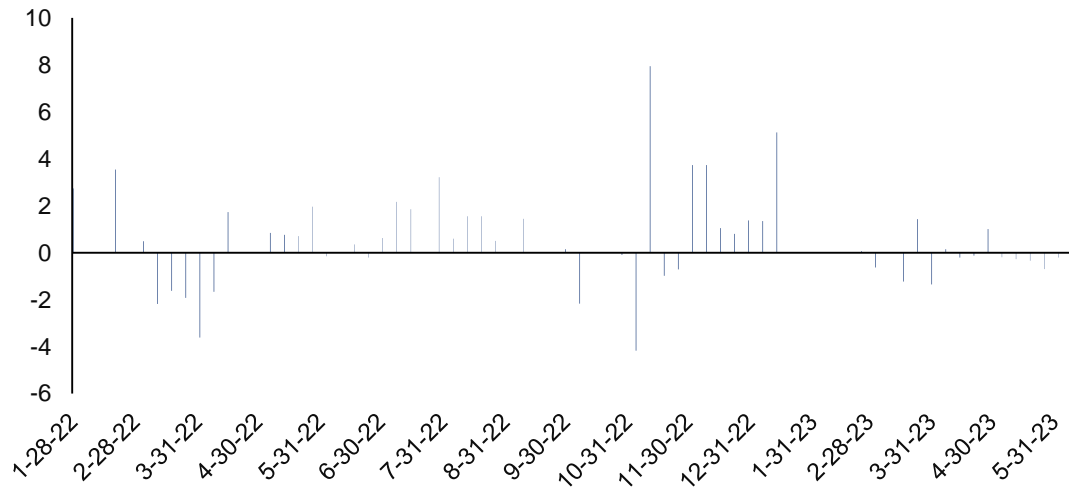
iShares MSCI Frontier and Select EM (Million USD)



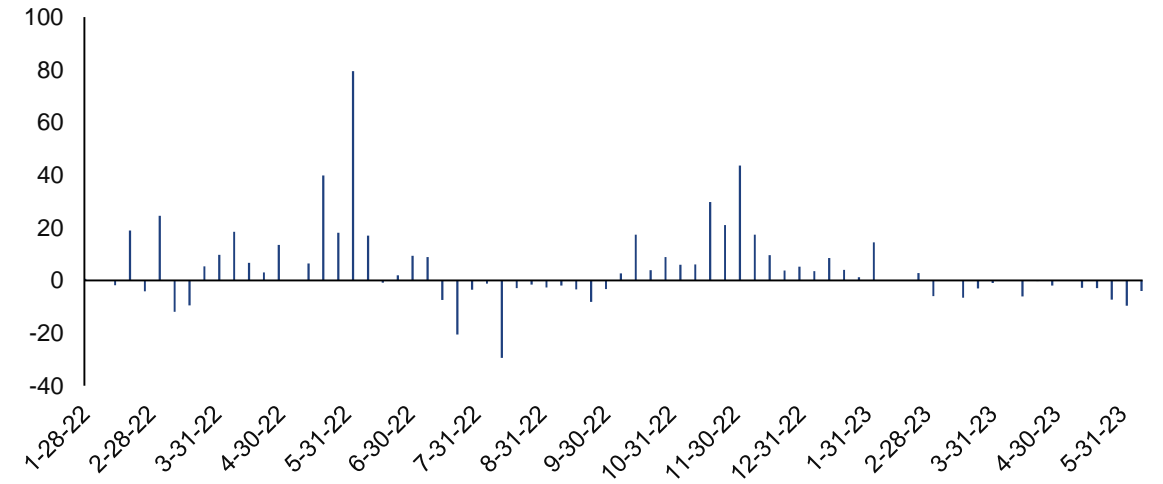
Premia MSCI Vietnam (Million USD)



ETF SSIAM VNFIN LEAD (Million USD)

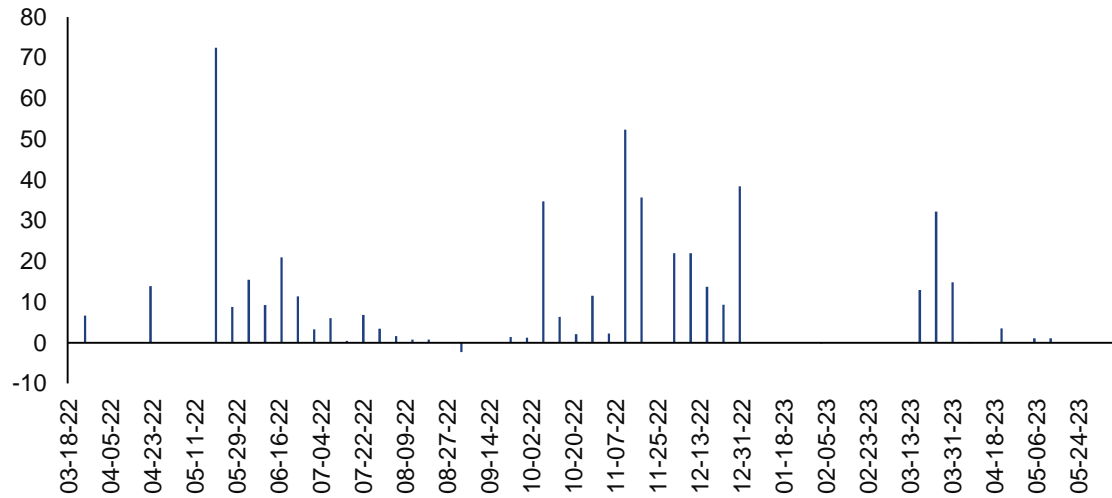


VFMVN Diamond (Million USD)



Nguồn: Bloomberg. TCSC

Fubon FTSE Vietnam (Million USD)



Nguồn: Bloomberg, TCSC

Các thông tin và nhận định trong báo cáo này được cung cấp bởi TCSC dựa vào các nguồn thông tin mà TCSC coi là đáng tin cậy, có sẵn và mang tính hợp pháp. Tuy nhiên, chúng tôi không đảm bảo tính chính xác hay đầy đủ của các thông tin này.

Nhà đầu tư sử dụng báo cáo này cần lưu ý rằng các nhận định trong báo cáo này mang tính chất chủ quan của chuyên viên phân tích TCSC. Nhà đầu tư sử dụng báo cáo này tự chịu trách nhiệm về quyết định của mình.

TCSC có thể dựa vào các thông tin trong báo cáo này và các thông tin khác để ra quyết định đầu tư của mình mà không bị phụ thuộc vào bất kì ràng buộc nào về mặt pháp lý đối với các thông tin đưa ra.

Báo cáo này không được phép sao chép, tái tạo, phát hành và phân phối với bất kỳ mục đích nào nếu không được sự chấp thuận bằng văn bản của Công ty Cổ phần Chứng khoán Thành Công. Xin vui lòng ghi rõ nguồn trích dẫn nếu sử dụng các thông tin trong báo cáo này. Các thông tin có liên quan đến chứng khoán khác hoặc các thông tin chi tiết liên quan đến cổ phiếu này có thể được xem tại hoặc sẽ được cung cấp khi có yêu cầu chính thức.

Securities
THANHCÔNG
QUALITY MAKES DIFFERENCE

THANHCÔNG SECURITIES CO.

A: 2nd floor, No. 6 Ho Tung Mau St., Nguyen Thai Binh W., D.1, HCMC

T: (+84 28) 3827 0527 | F: (+84 28) 3821 80 10

www.tcsc.vn