

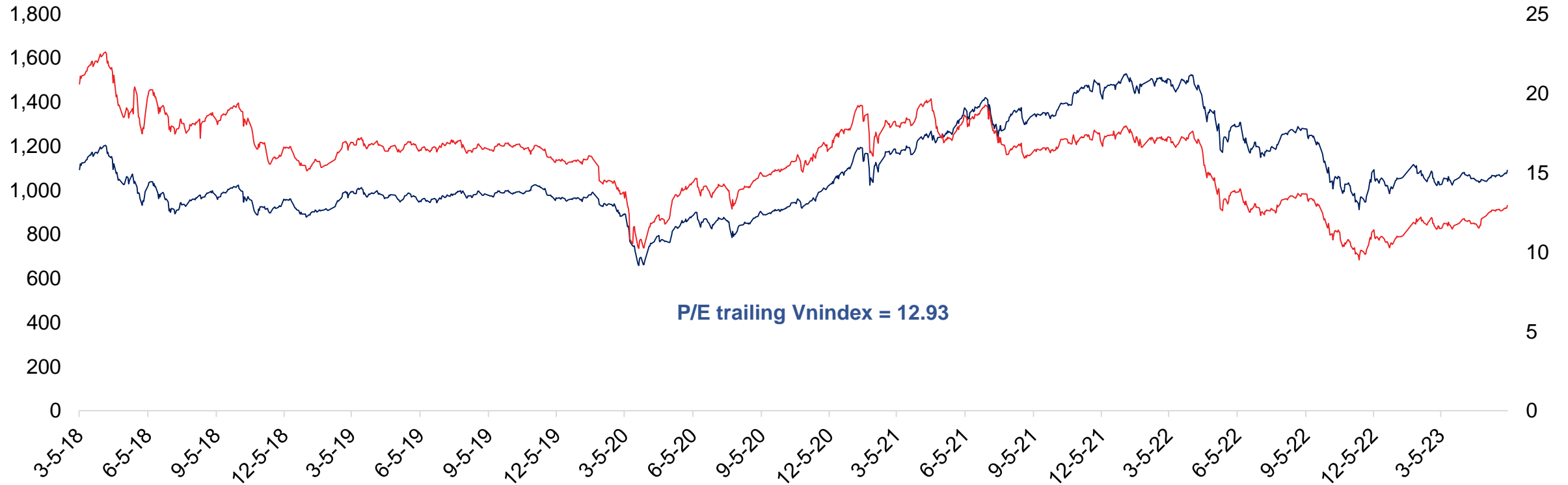
# TỔNG QUAN THỊ TRƯỜNG TUẦN 22

29/05/2023 – 02/06/2023



**Diễn biến Vnindex**

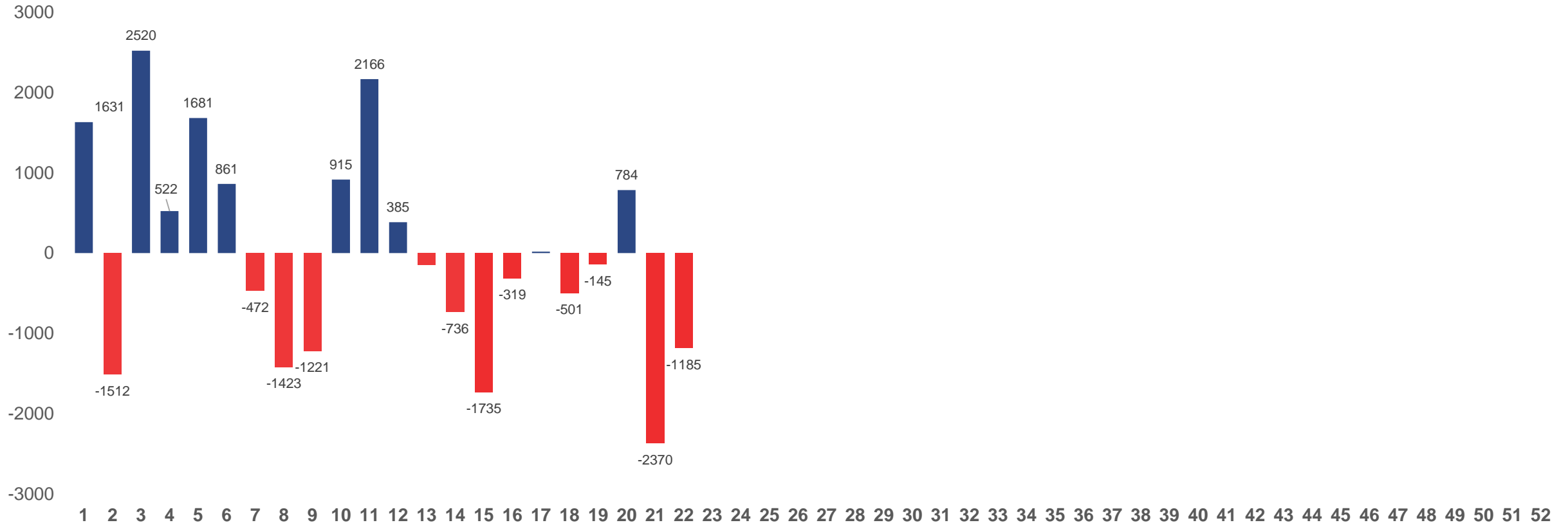
— Vnindex — P/E



Nguồn: Fiinpro

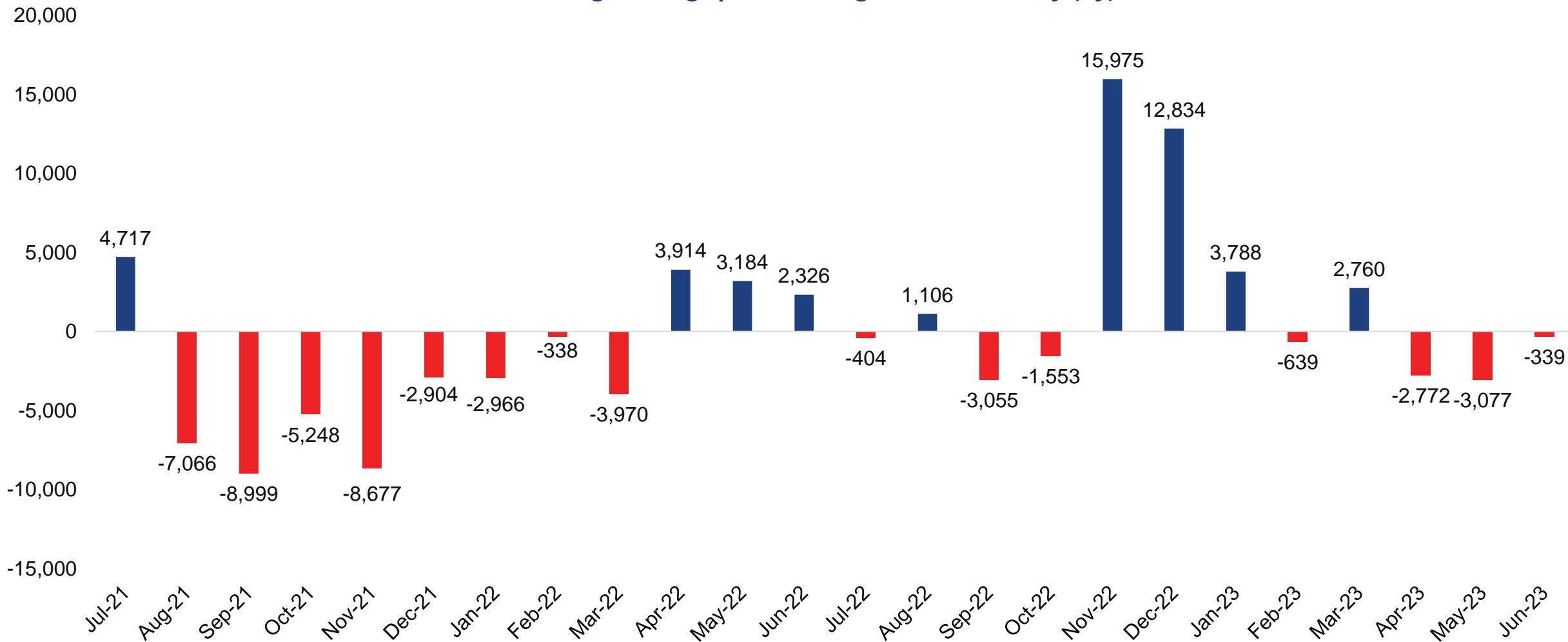
Ngày	Thay đổi Vnindex từ đầu năm
02 – 06 – 2023	4.50%

**Mua/bán ròng khối ngoại theo tuần từ đầu năm 2023 (Tỷ)**



**Nguồn:** Fiinpro, TCSC

**Mua/bán ròng khối ngoại theo tháng từ 2021 đến nay (Tỷ)**



**Nguồn:** Fiinpro, TCSC

**Top 10 cổ phiếu được mua ròng lớn nhất từ NN trong tuần**

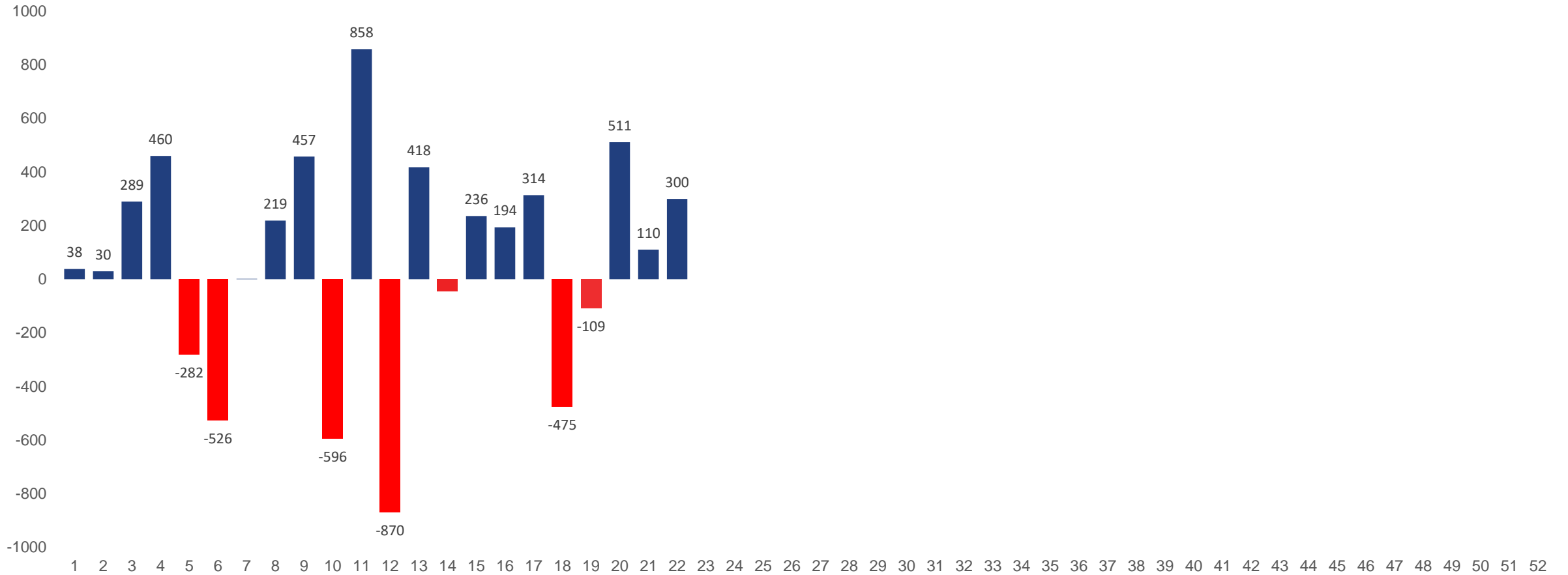
Mã CK	Giá trị bán (Tỷ)
FPT	313
VIC	142
SSI	99
KBC	65
BID	50
FRT	50
VCB	47
DGW	40
VND	35
VCI	28

**Top 10 cổ phiếu bị bán ròng lớn nhất từ NN trong tuần**

Mã CK	Giá trị bán (Tỷ)
EIB	s
VNM	205
VPB	140
NVL	117
VRE	85
NLG	79
HPG	77
NKG	70
HAH	66
FUEVFNND	65

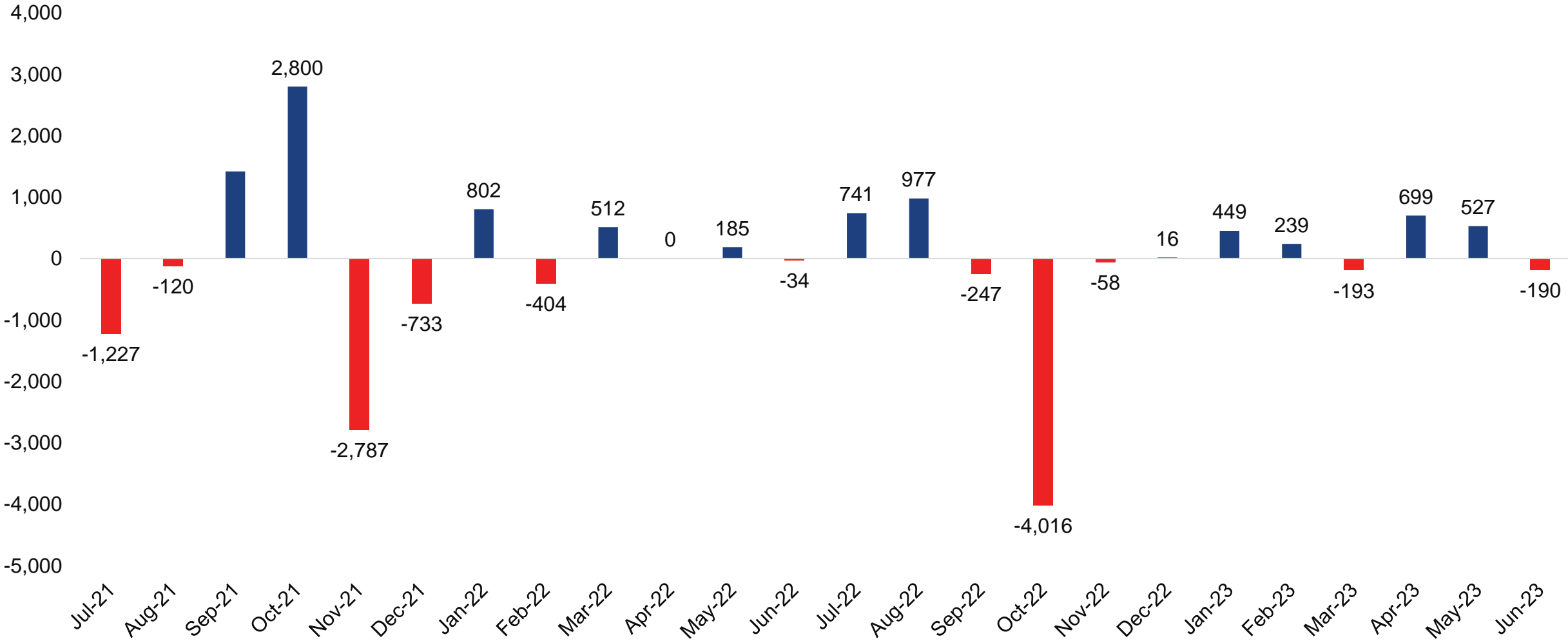
**Nguồn:** Fiinpro

**Mua/bán ròng tự doanh theo tuần từ đầu năm 2023 (Tỷ)**



**Nguồn:** Fiinpro, TCSC

Mua/bán ròng tự doanh theo tháng từ 2021 đến nay (Tỷ)



Nguồn: Fiinpro, TCSC

## Top 10 cổ phiếu được mua lớn nhất từ Tự doanh trong tuần

Mã CK	Giá trị mua (Tỷ)
EIB	266
FUEVFN30	225
CTG	166
FPT	73
E1VFN30	66
VIX	53
MBB	53
STB	47
BID	45
VPB	45

## Top 10 cổ phiếu bị bán lớn nhất từ Tự doanh trong tuần

Mã CK	Giá trị bán (Tỷ)
VGC	146
CTG	119
FPT	105
VCB	84
MBB	67
BID	66
VNM	64
HPG	64
TCB	56
VPB	53

**Nguồn:** Fiinpro



Giá trị bán ròng tự doanh nhóm VN30 tuần 22 là 176 tỷ

Mã CK	Giá trị ròng (Tỷ)
ACB	22.32
BID	-20.68
BVH	-0.04
CTG	47.60
FPT	-32.19
GAS	3.29
GVR	2.98
HDB	-1.64
HPG	-22.83
BCM	-0.34
MBB	-14.27
MSN	-9.94
MWG	-0.48
NVL	-2.60
PDR	-0.33

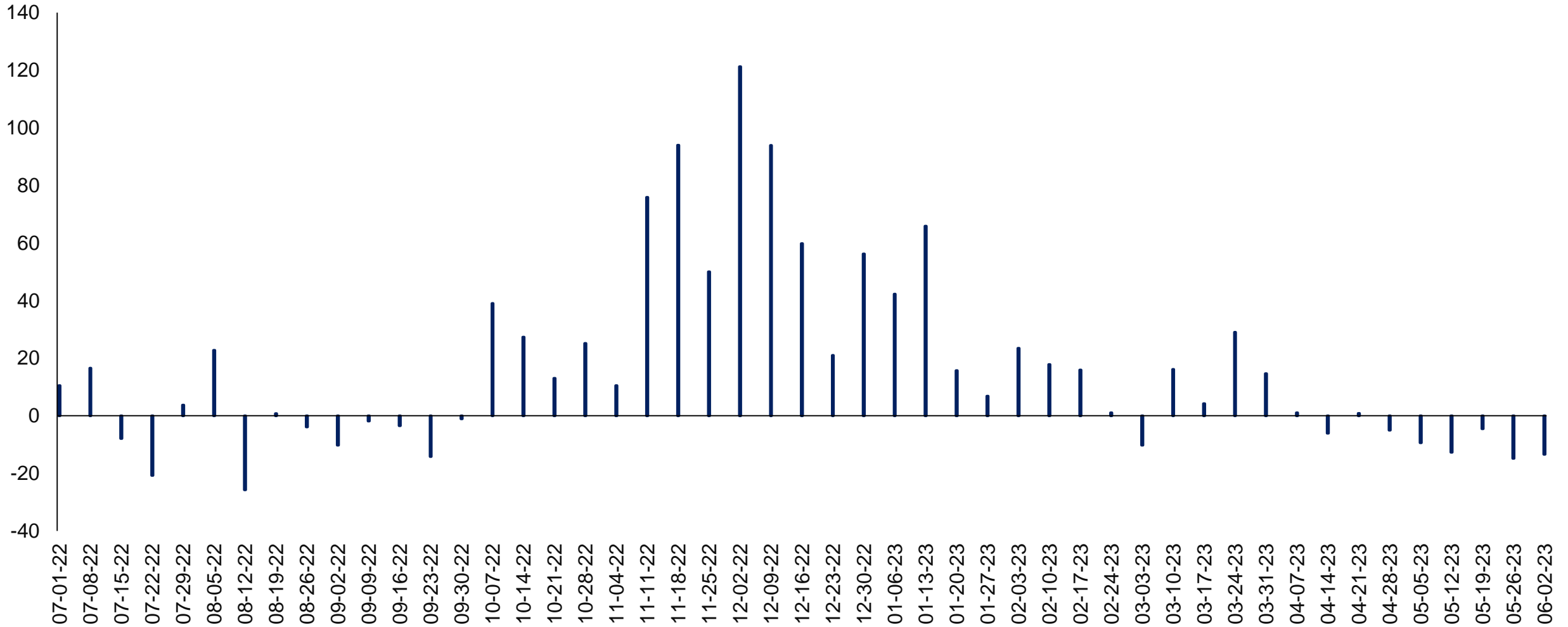
Mã CK	Giá trị ròng (Tỷ)
PLX	-1.63
POW	3.44
SAB	-0.72
SSI	-2.70
STB	4.69
TCB	-32.37
TPB	0.18
VCB	-50.45
VHM	-9.19
VIB	-1.39
VIC	-3.38
VJC	-1.20
VNM	-38.77
VPB	-7.78
VRE	-6.02

Nguồn: Fiinpro

ETF Fundflow	Shares Out (Million)	AUM	Dòng vốn ròng (Million USD)						
			Tuần qua	Q1/2023	Q2/2023	Q3/2022	Q4/2022	2022	Từ 1/1/2023
VanEck Vectors Vietnam	42.8	514.05	-0.46	43.55	-4.02	-1.05	92.79	53.65	39.99
FTSE Vietnam Swap UCITS	12.5	334.60	0.00	40.43	2.88	32.15	43.17	10.33	42.51
VFMVN30	467.8	340.25	-0.78	2.16	-16.67	-9.68	28.33	5.03	-7.29
KINDEX Vietnam VN30	11.0	144.41	0.00	28.58	0.00	-7.85	11.63	-13.18	28.58
iShares MSCI Frontier and Select EM	26.1	670.51	-2.38	11.99	-10.25	-6.79	62.62	48.46	4.12
Premia MSCI Vietnam	2.0	15.91	0.00	13.18	0.00	-0.15	-1.95	-2.51	13.18
ETF SSIAM VNFIN LEAD	240.5	164.42	-0.21	3.23	-3.16	9.16	10.47	29.80	0.98
VFMVN Diamond	788.3	788.85	-9.61	2.88	-22.38	-68.29	174.70	339.76	-2.59
Fubon FTSE Vietnam	2,200.0	826.13	0.00	45.15	16.15	90.50	250.45	481.19	61.30
<b>Total</b>		<b>3,799.13</b>	<b>-13.44</b>	<b>191.15</b>	<b>-43.45</b>	<b>38.00</b>	<b>672.21</b>	<b>952.53</b>	<b>174.78</b>

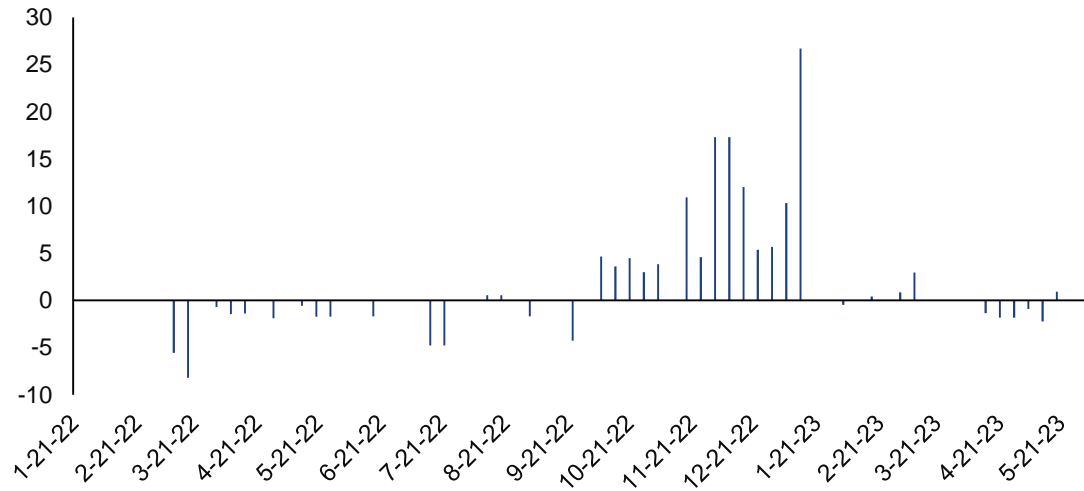
**Nguồn:** Bloomberg, TCSC

**Total ETF Fundflow (Million USD)**

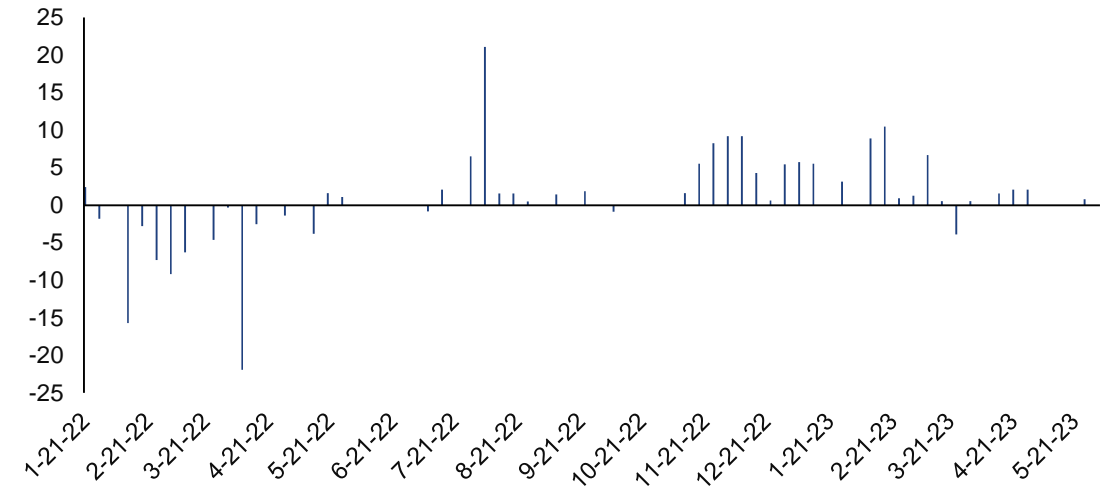


**Nguồn:** Bloomberg, TCSC

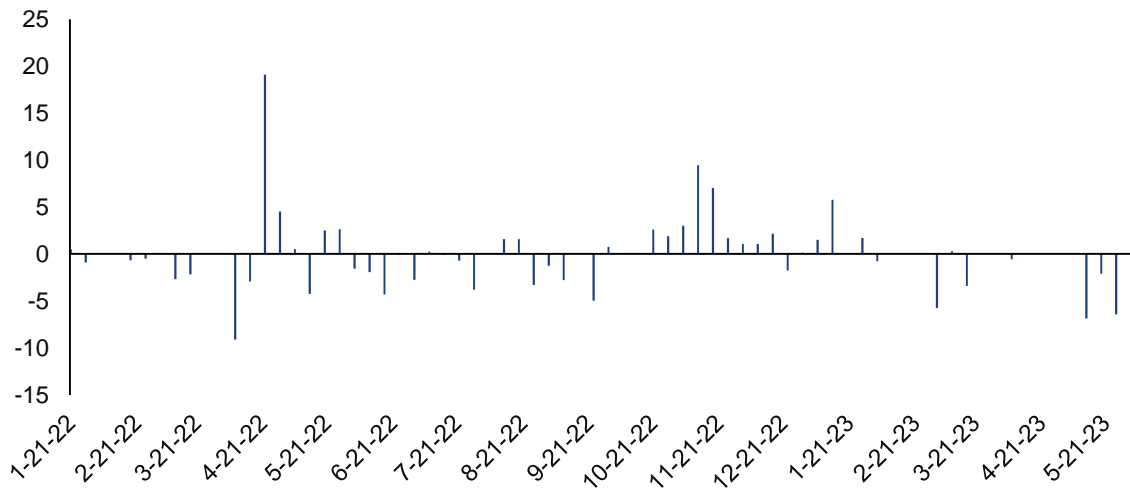
**VanEck Vectors Vietnam (Million USD)**



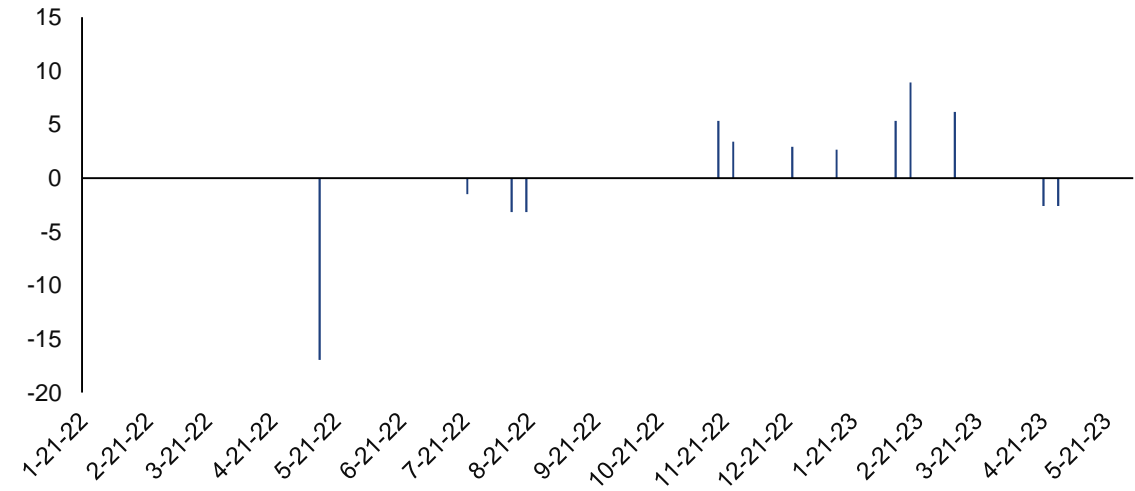
**FTSE Vietnam Swap UCITS (Million USD)**



**VFMVN30 (Million USD)**

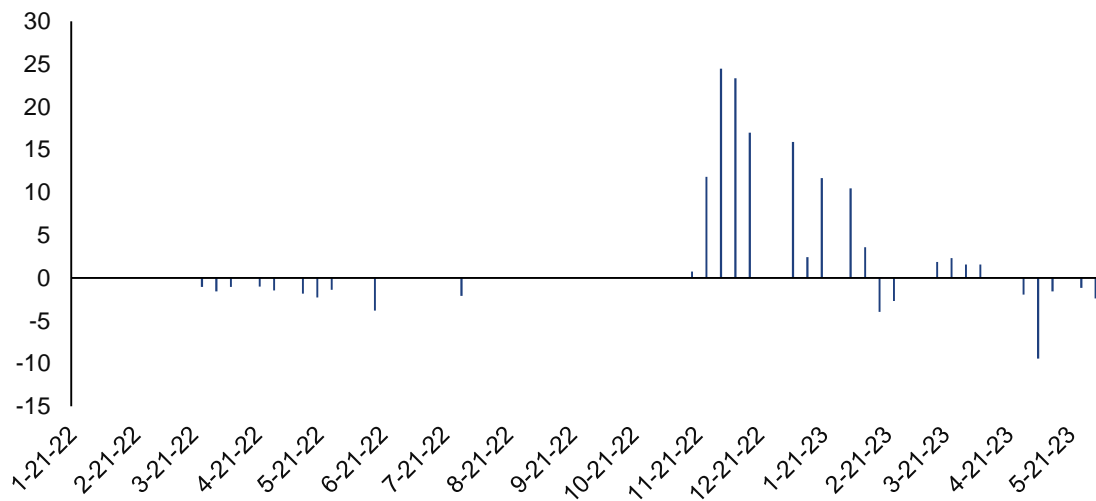


**KINDEX Vietnam VN30 (Million USD)**

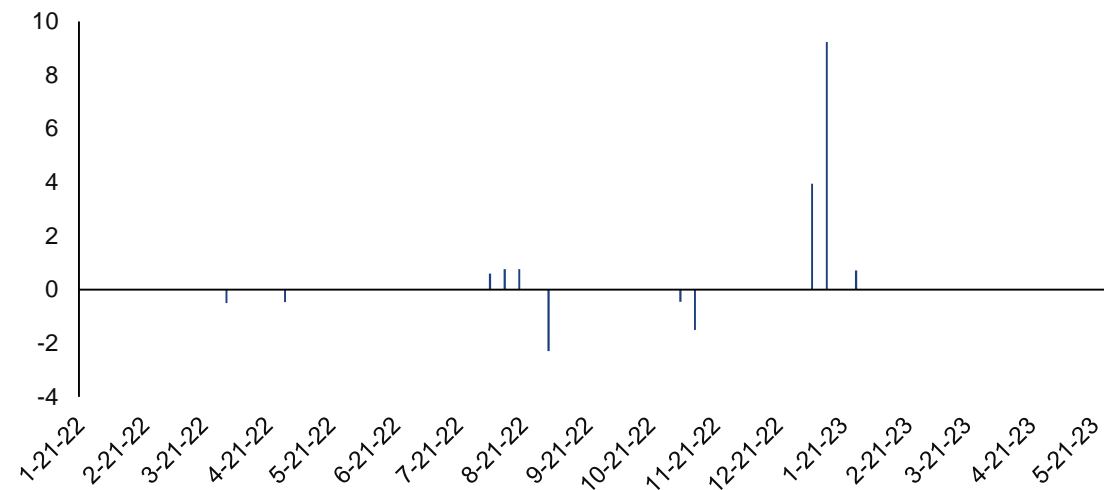


**Nguồn: Bloomberg. TCSC**

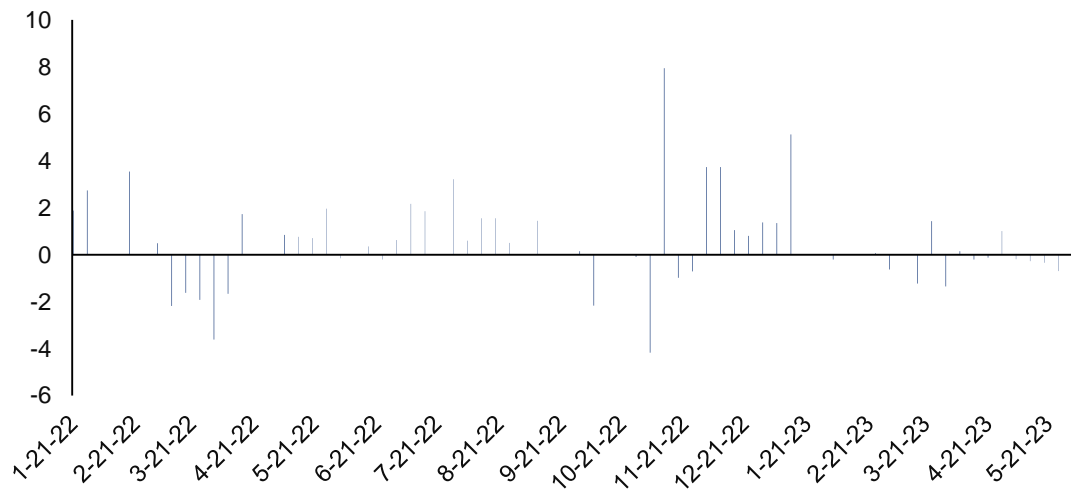
**iShares MSCI Frontier and Select EM (Million USD)**



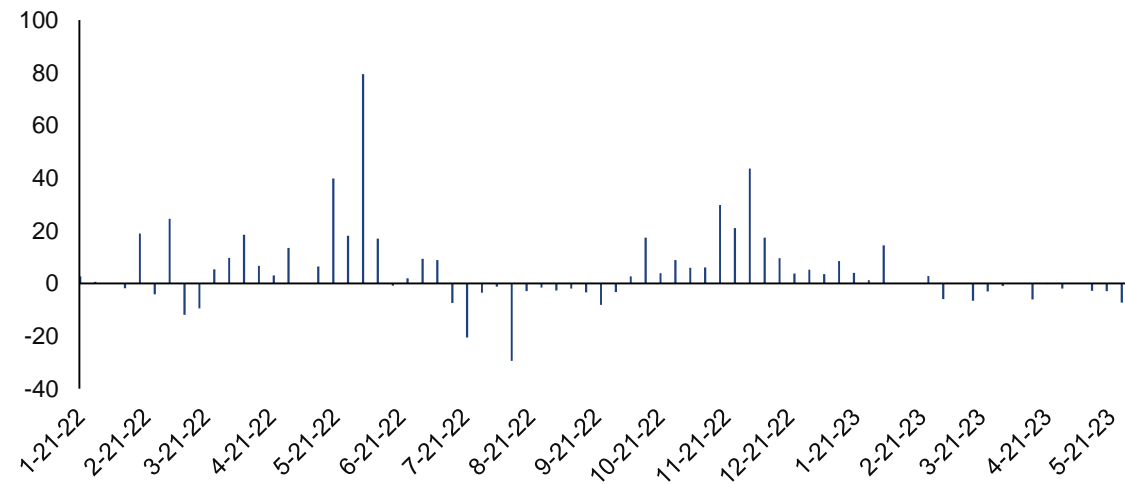
**Premia MSCI Vietnam (Million USD)**



**ETF SSIAM VNFIN LEAD (Million USD)**

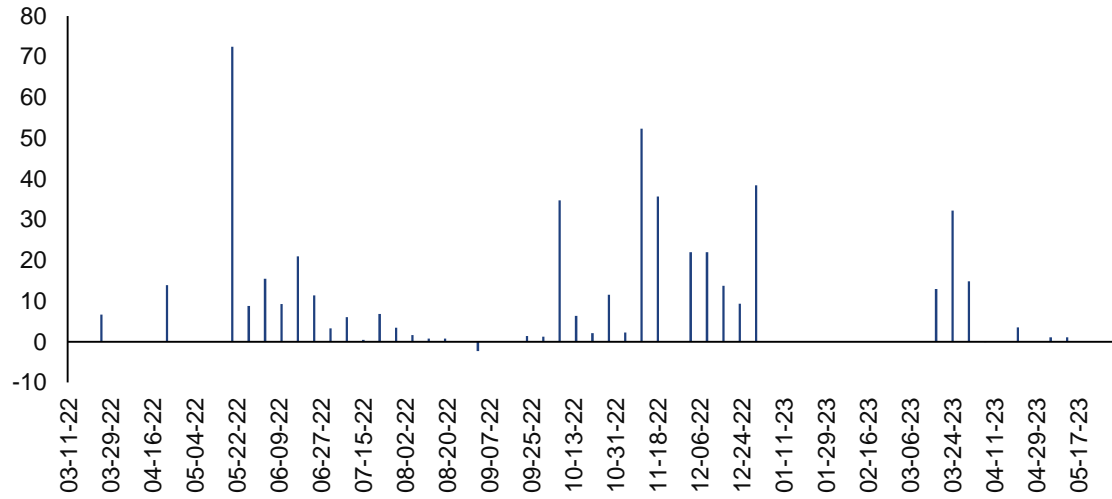


**VFMVN Diamond (Million USD)**



**Nguồn: Bloomberg. TCSC**

Fubon FTSE Vietnam (Million USD)



Nguồn: Bloomberg, TCSC

Các thông tin và nhận định trong báo cáo này được cung cấp bởi TCSC dựa vào các nguồn thông tin mà TCSC coi là đáng tin cậy, có sẵn và mang tính hợp pháp. Tuy nhiên, chúng tôi không đảm bảo tính chính xác hay đầy đủ của các thông tin này.

Nhà đầu tư sử dụng báo cáo này cần lưu ý rằng các nhận định trong báo cáo này mang tính chất chủ quan của chuyên viên phân tích TCSC. Nhà đầu tư sử dụng báo cáo này tự chịu trách nhiệm về quyết định của mình.

TCSC có thể dựa vào các thông tin trong báo cáo này và các thông tin khác để ra quyết định đầu tư của mình mà không bị phụ thuộc vào bất kì ràng buộc nào về mặt pháp lý đối với các thông tin đưa ra.

Báo cáo này không được phép sao chép, tái tạo, phát hành và phân phối với bất kỳ mục đích nào nếu không được sự chấp thuận bằng văn bản của Công ty Cổ phần Chứng khoán Thành Công. Xin vui lòng ghi rõ nguồn trích dẫn nếu sử dụng các thông tin trong báo cáo này. Các thông tin có liên quan đến chứng khoán khác hoặc các thông tin chi tiết liên quan đến cổ phiếu này có thể được xem tại hoặc sẽ được cung cấp khi có yêu cầu chính thức.

Securities  
**THANHCÔNG**  
QUALITY MAKES DIFFERENCE

THANHCÔNG SECURITIES CO.

A: 2<sup>nd</sup> floor, No. 6 Ho Tung Mau St., Nguyen Thai Binh W., D.1, HCMC

T: (+84 28) 3827 0527 | F: (+84 28) 3821 80 10

[www.tcsc.vn](http://www.tcsc.vn)