

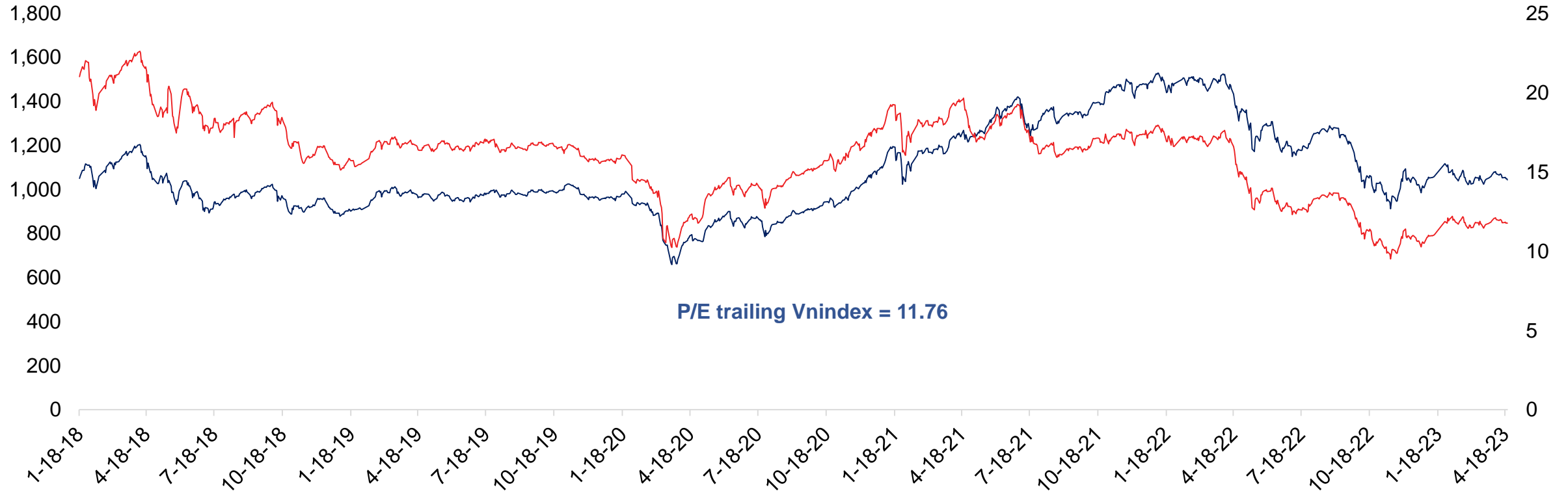
TỔNG QUAN THỊ TRƯỜNG TUẦN 16

17/04/2023 – 21/04/2023



Diễn biến Vnindex

— Vnindex — P/E



Nguồn: Fiinpro

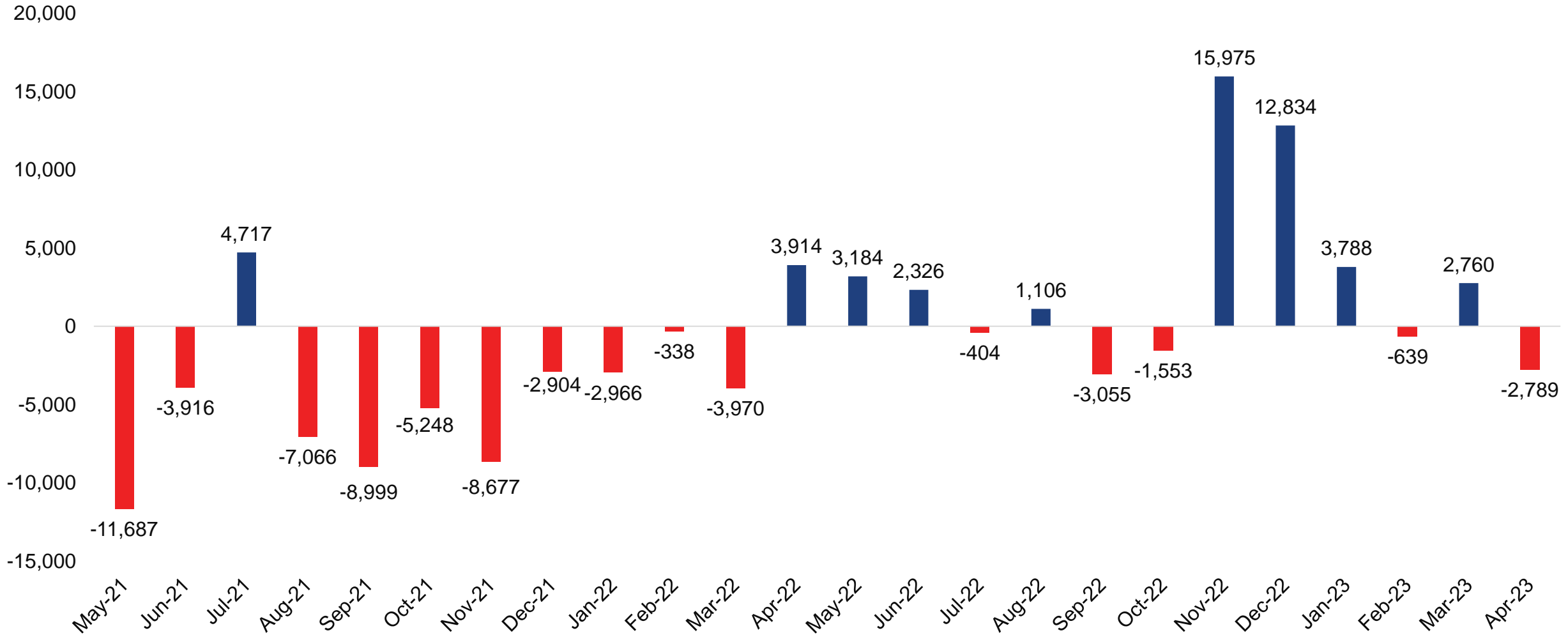
Ngày	Thay đổi Vnindex từ đầu năm
21-04 – 2023	-0.09%

Mua/bán ròng khối ngoại theo tuần từ đầu năm 2023 (Tỷ)



Nguồn: Fiinpro, TCSC

Mua/bán ròng khối ngoại theo tháng từ 2021 đến nay (Tỷ)



Nguồn: Fiinpro, TCSC

Top 10 cổ phiếu được mua ròng lớn nhất từ NN trong tuần

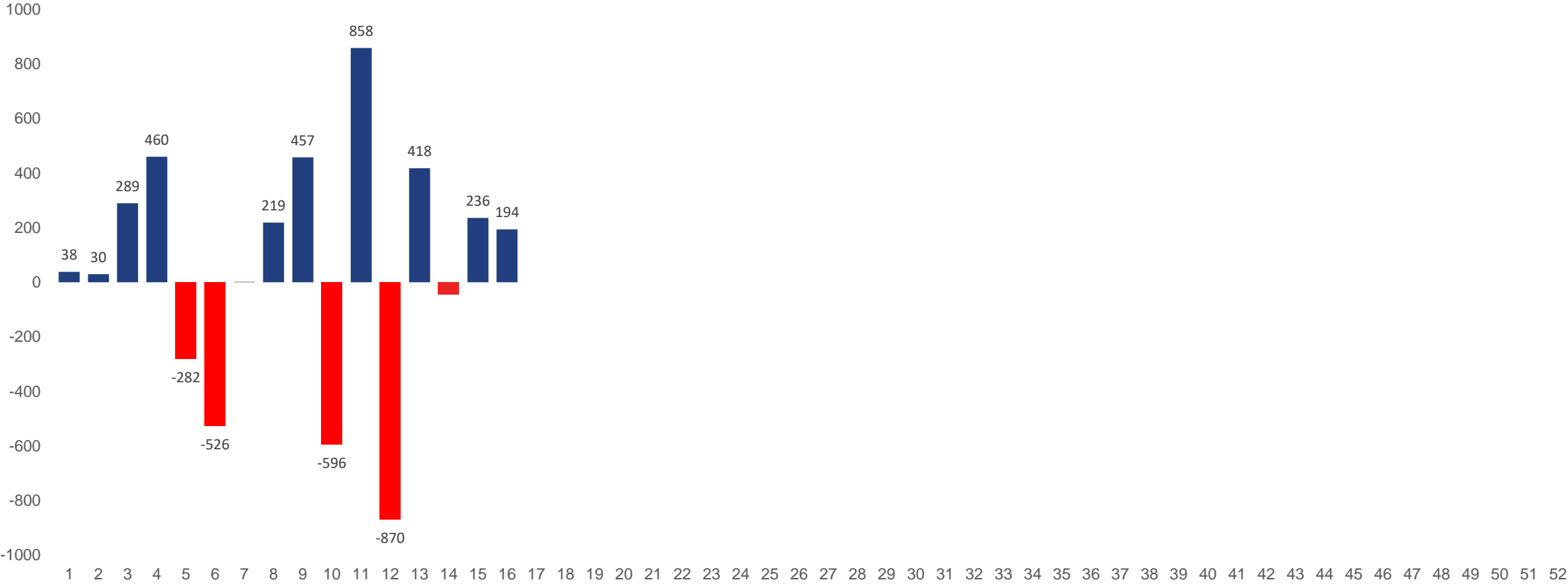
Mã CK	Giá trị bán (Tỷ)
HPG	290
VPB	96
VHM	68
PNJ	59
VRE	48
FRT	40
EIB	38
MSN	23
SBT	20
TTF	20

Top 10 cổ phiếu bị bán ròng lớn nhất từ NN trong tuần

Mã CK	Giá trị bán (Tỷ)
MSB	406
VNM	101
STB	74
BMP	68
DGC	39
PVT	36
LPB	36
DPM	32
PVD	27
BSI	26

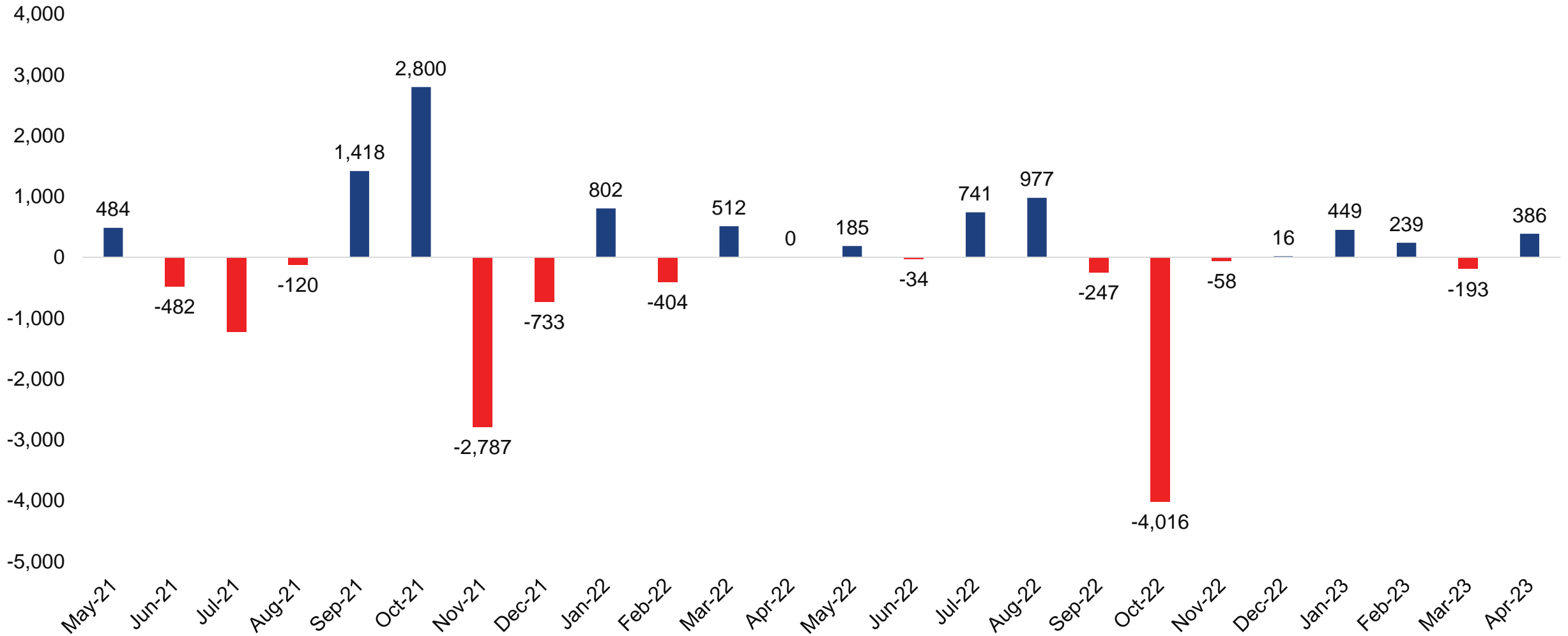
Nguồn: Fiinpro

Mua/bán ròng tự doanh theo tuần từ đầu năm 2023 (Tỷ)



Nguồn: Fiinpro, TCSC

Mua/bán ròng tự doanh theo tháng từ 2021 đến nay (Tỷ)



Nguồn: Fiinpro, TCSC

Top 10 cổ phiếu được mua lớn nhất từ Tự doanh trong tuần

Mã CK	Giá trị mua (Tỷ)
STB	79
VNM	61
HPG	56
FUEVFNVD	50
VHM	49
FIR	44
MSN	43
VIC	37
FPT	37
VCB	33

Top 10 cổ phiếu bị bán lớn nhất từ Tự doanh trong tuần

Mã CK	Giá trị bán (Tỷ)
EIB	217
FUEVFNVD	68
VIB	34
VPB	33
TCB	33
MBB	32
HPG	31
MWG	28
E1VFN30	23
VHM	20

Nguồn: Fiinpro

Giá trị mua ròng tự doanh nhóm VN30 tuần 16 là 199.86 tỷ

Mã CK	Giá trị ròng (Tỷ)
ACB	-7.28
BID	5.92
BVH	2.31
CTG	9.48
FPT	19.30
GAS	3.22
GVR	1.03
HDB	8.89
HPG	16.05
BCM	1.75
MBB	-10.45
MSN	16.05
MWG	-7.68
NVL	9.61
PDR	2.75

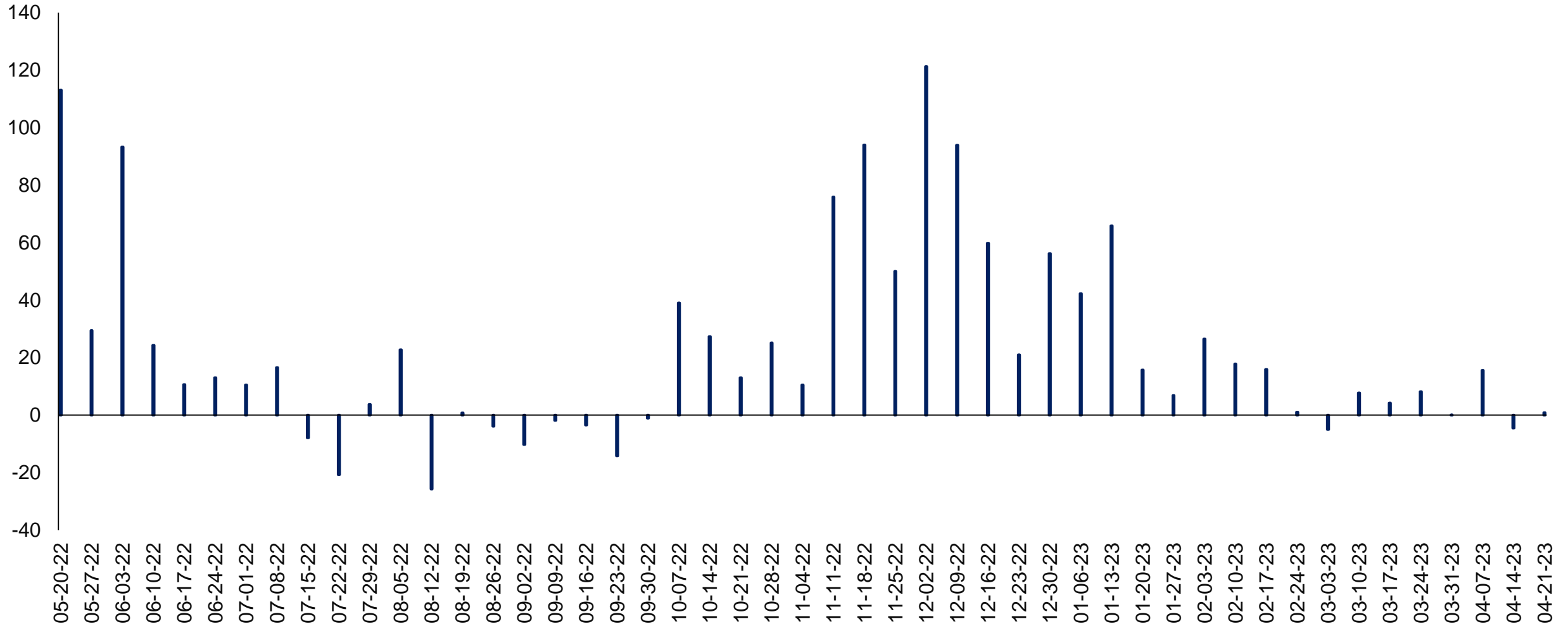
Mã CK	Giá trị ròng (Tỷ)
PLX	11.30
POW	17.33
SAB	2.55
SSI	3.95
STB	47.61
TCB	-12.63
TPB	-2.84
VCB	12.31
VHM	20.68
VIB	-12.90
VIC	14.95
VJC	7.66
VNM	30.66
VPB	-18.76
VRE	7.05

Nguồn: Fiipro

ETF Fundflow	Shares Out (Million)	AUM	Dòng vốn ròng (Million USD)						
			Tuần qua	Q1/2023	Q2/2023	Q3/2022	Q4/2022	2022	Từ 1/1/2023
VanEck Vectors Vietnam	42.5	508.22	-1.82	43.55	-1.36	-1.05	92.79	53.65	42.19
FTSE Vietnam Swap UCITS	12.5	327.54	2.06	40.43	2.08	32.15	43.17	10.33	42.51
VFMVN30	467.8	351.90	0.08	2.16	-0.47	-9.68	28.33	5.03	1.69
KINDEX Vietnam VN30	11.0	139.33	-2.60	28.58	0.00	-7.85	11.63	-13.18	28.58
iShares MSCI Frontier and Select EM	28.2	718.82	0.00	11.99	3.13	-6.79	62.62	48.46	15.12
Premia MSCI Vietnam	2.0	15.95	0.00	13.18	0.00	-0.15	-1.95	-2.51	13.18
ETF SSIAM VNFIN LEAD	240.5	164.37	-0.13	3.23	-1.42	9.16	10.47	29.80	1.81
VFMVN Diamond	816.5	782.70	-0.29	2.88	-0.09	-68.29	174.70	339.76	2.79
Fubon FTSE Vietnam	2,200.0	797.86	3.50	45.15	14.87	90.50	250.45	481.19	60.02
Total		3,806.69	0.80	191.15	10.73	38.00	672.21	952.53	201.88

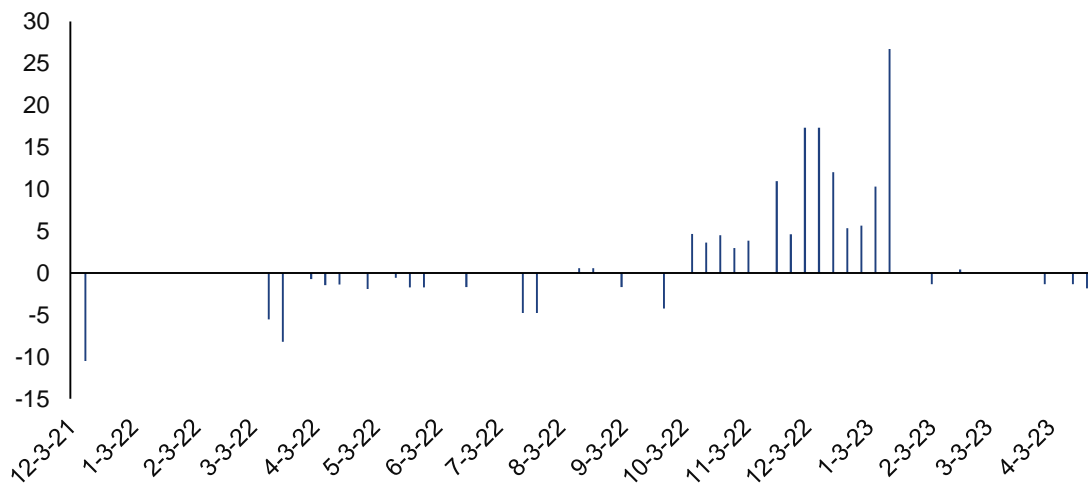
Nguồn: Bloomberg, TCSC

Total ETF Fundflow (Million USD)

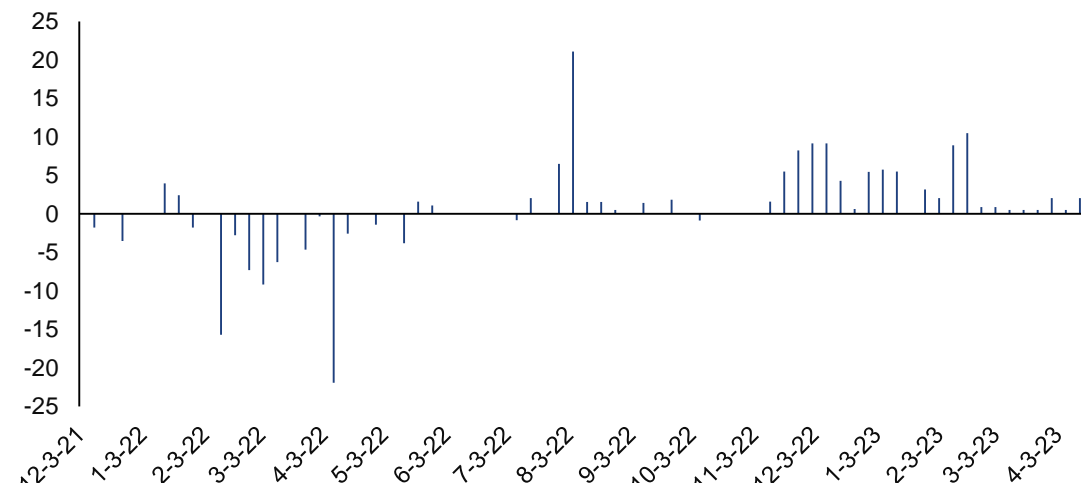


Nguồn: Bloomberg, TCSC

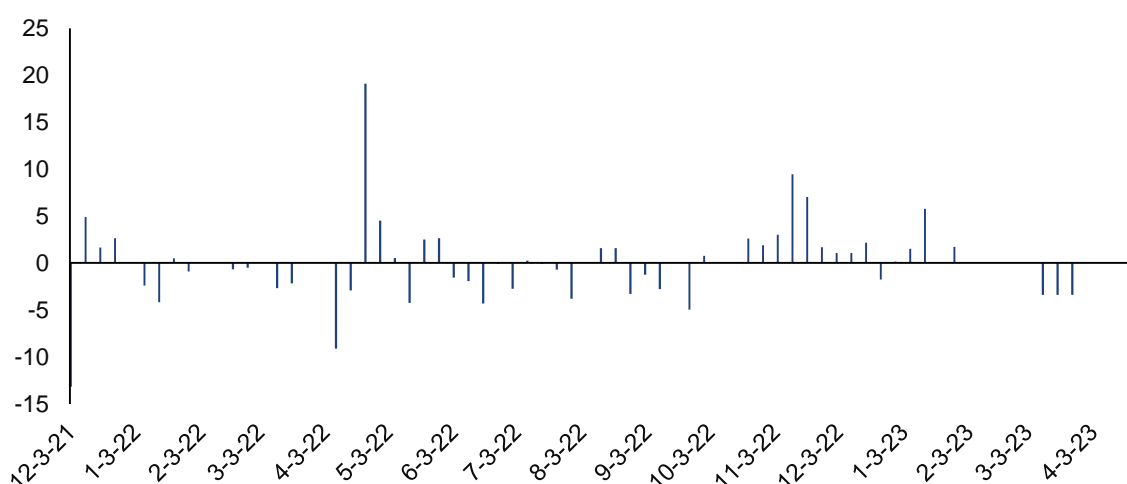
VanEck Vectors Vietnam (Million USD)



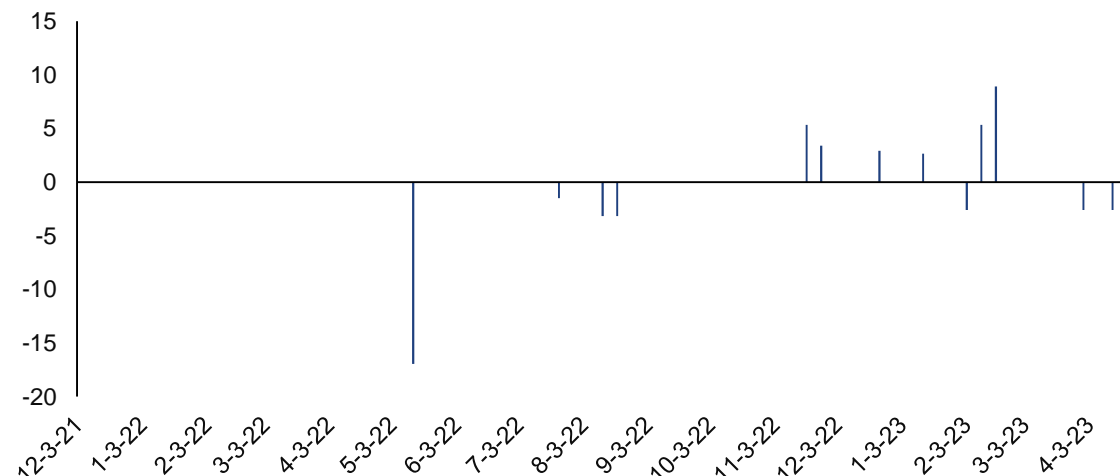
FTSE Vietnam Swap UCITS (Million USD)



VFMVN30 (Million USD)

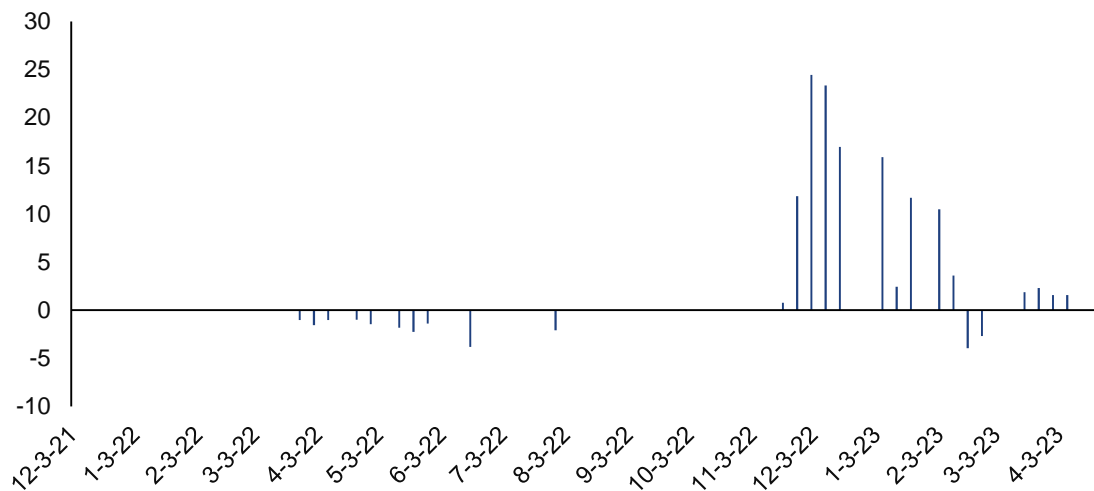


KINDEX Vietnam VN30 (Million USD)

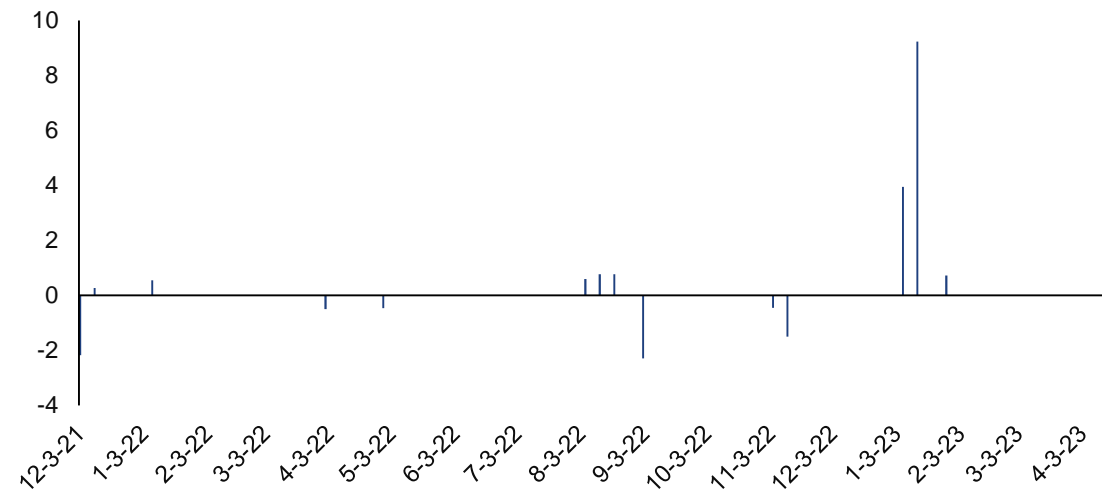


Nguồn: Bloomberg. TCSC

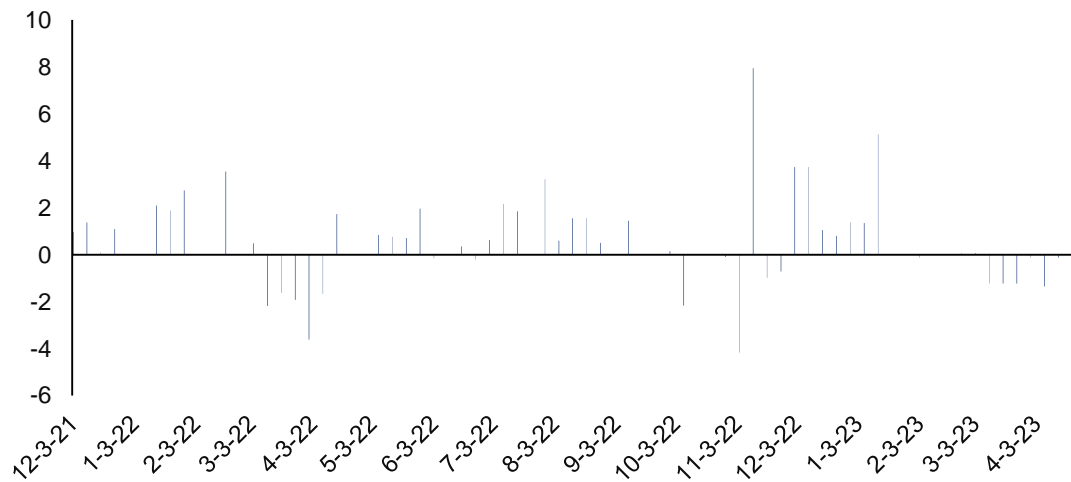
iShares MSCI Frontier and Select EM (Million USD)



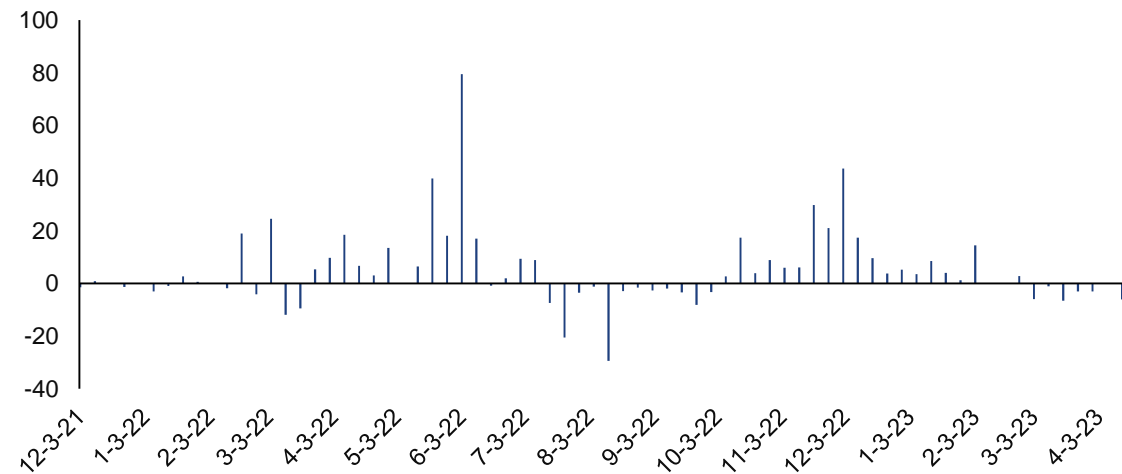
Premia MSCI Vietnam (Million USD)



ETF SSIAM VNFIN LEAD (Million USD)

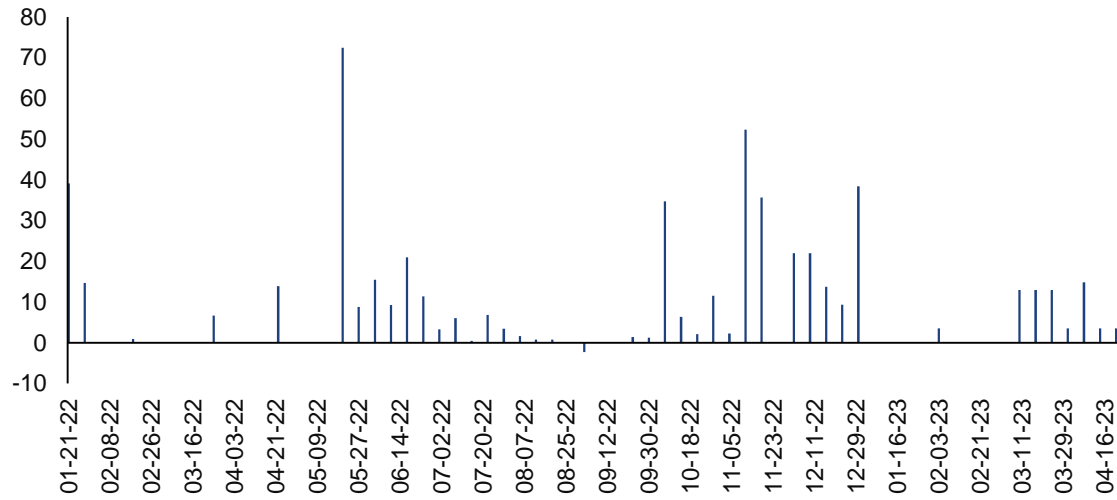


VFMVN Diamond (Million USD)



Nguồn: Bloomberg. TCSC

Fubon FTSE Vietnam (Million USD)



Nguồn: Bloomberg, TCSC

Các thông tin và nhận định trong báo cáo này được cung cấp bởi TCSC dựa vào các nguồn thông tin mà TCSC coi là đáng tin cậy, có sẵn và mang tính hợp pháp. Tuy nhiên, chúng tôi không đảm bảo tính chính xác hay đầy đủ của các thông tin này.

Nhà đầu tư sử dụng báo cáo này cần lưu ý rằng các nhận định trong báo cáo này mang tính chất chủ quan của chuyên viên phân tích TCSC. Nhà đầu tư sử dụng báo cáo này tự chịu trách nhiệm về quyết định của mình.

TCSC có thể dựa vào các thông tin trong báo cáo này và các thông tin khác để ra quyết định đầu tư của mình mà không bị phụ thuộc vào bất kì ràng buộc nào về mặt pháp lý đối với các thông tin đưa ra.

Báo cáo này không được phép sao chép, tái tạo, phát hành và phân phối với bất kỳ mục đích nào nếu không được sự chấp thuận bằng văn bản của Công ty Cổ phần Chứng khoán Thành Công. Xin vui lòng ghi rõ nguồn trích dẫn nếu sử dụng các thông tin trong báo cáo này. Các thông tin có liên quan đến chứng khoán khác hoặc các thông tin chi tiết liên quan đến cổ phiếu này có thể được xem tại hoặc sẽ được cung cấp khi có yêu cầu chính thức.

Securities
THANHCÔNG
QUALITY MAKES DIFFERENCE

THANHCÔNG SECURITIES CO.

A: 2nd floor, No. 6 Ho Tung Mau St., Nguyen Thai Binh W., D.1, HCMC

T: (+84 28) 3827 0527 | F: (+84 28) 3821 80 10

www.tcsc.vn