

TỔNG QUAN THỊ TRƯỜNG TUẦN 09

27/02/2023 – 03/03/2023



Diễn biến Vnindex


— Vnindex — P/E



Nguồn: Fiinpro

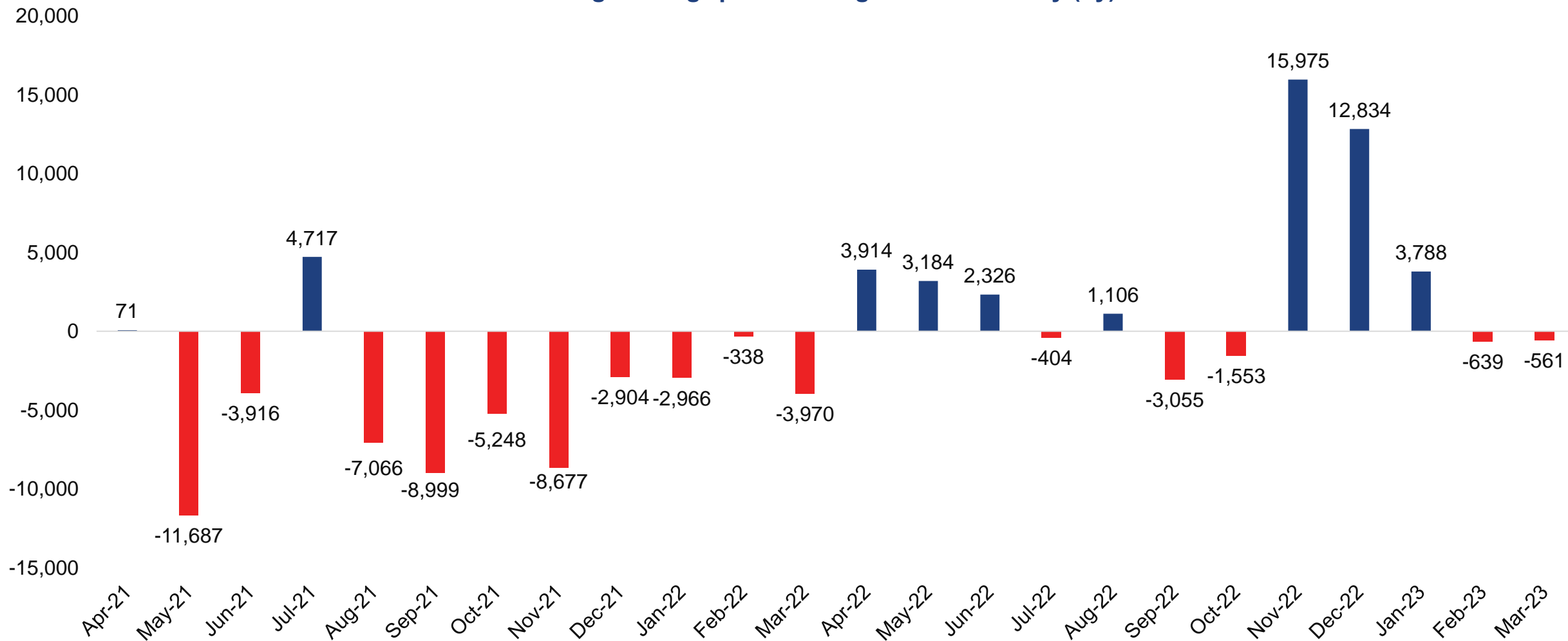
Ngày	Thay đổi Vnindex từ đầu năm
03 – 03 – 2023	-1.83%

Mua/bán ròng khối ngoại theo tuần từ đầu năm 2023 (Tỷ)



Nguồn: Fiinpro, TCSC

Mua/bán ròng khối ngoại theo tháng từ 2021 đến nay (Tỷ)



Nguồn: Fiinpro, TCSC

Top 10 cổ phiếu được mua ròng lớn nhất từ NN trong tuần

Mã CK	Giá trị bán (Tỷ)
VNM	109
POW	60
HSG	55
NKG	43
PC1	28
HDB	24
PHR	23
BID	23
VHC	20
TPB	18

Top 10 cổ phiếu bị bán ròng lớn nhất từ NN trong tuần

Mã CK	Giá trị bán (Tỷ)
VHM	179
HPG	168
SSI	163
FUEVFNND	162
DXG	131
MSN	114
VCB	97
KDH	88
VND	78
NLG	73

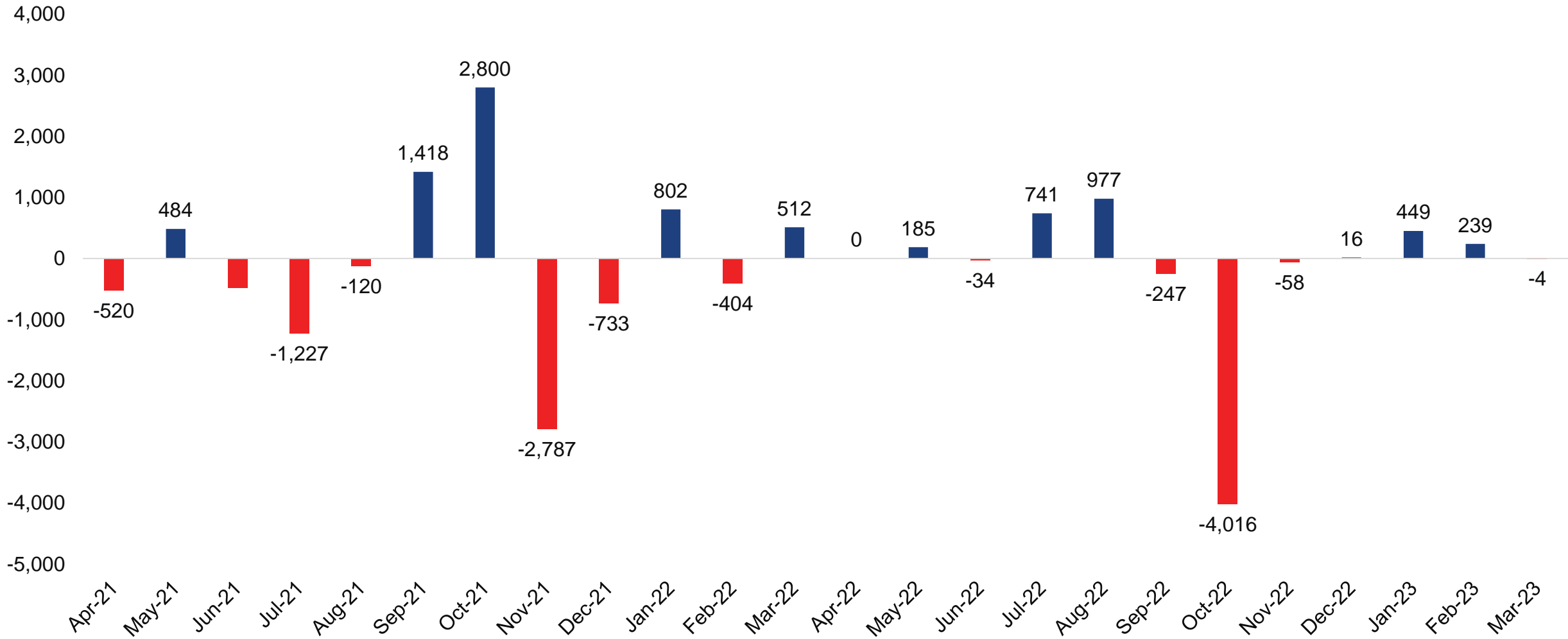
Nguồn: Fiinpro

Mua/bán ròng tự doanh theo tuần từ đầu năm 2023 (Tỷ)



Nguồn: Fiinpro, TCSC

Mua/bán ròng tự doanh theo tháng từ 2021 đến nay (Tỷ)



Nguồn: Fiinpro, TCSC

Top 10 cổ phiếu được mua lớn nhất từ Tự doanh trong tuần

Mã CK	Giá trị mua (Tỷ)
FUEVFNVD	369
HPG	129
E1VFN30	104
STB	100
VPB	100
MWG	84
FPT	82
MBB	78
TCB	77
VNM	76

Top 10 cổ phiếu bị bán lớn nhất từ Tự doanh trong tuần

Mã CK	Giá trị bán (Tỷ)
FUEVFNVD	159
STB	146
HPG	130
E1VFN30	122
VNM	85
MBB	68
VPB	63
VIC	60
FPT	59
MSN	58

Nguồn: Fiinpro

Giá trị mua ròng tự doanh nhóm VN30 tuần 09 là 174.29 tỷ

Mã CK	Giá trị ròng (Tỷ)
ACB	17.11
BID	17.73
BVH	-0.41
CTG	-1.83
FPT	17.93
GAS	0.46
GVR	-0.01
HDB	3.82
HPG	5.34
BCM	-0.10
MBB	7.49
MSN	17.08
MWG	34.96
NVL	-0.27
PDR	0.05

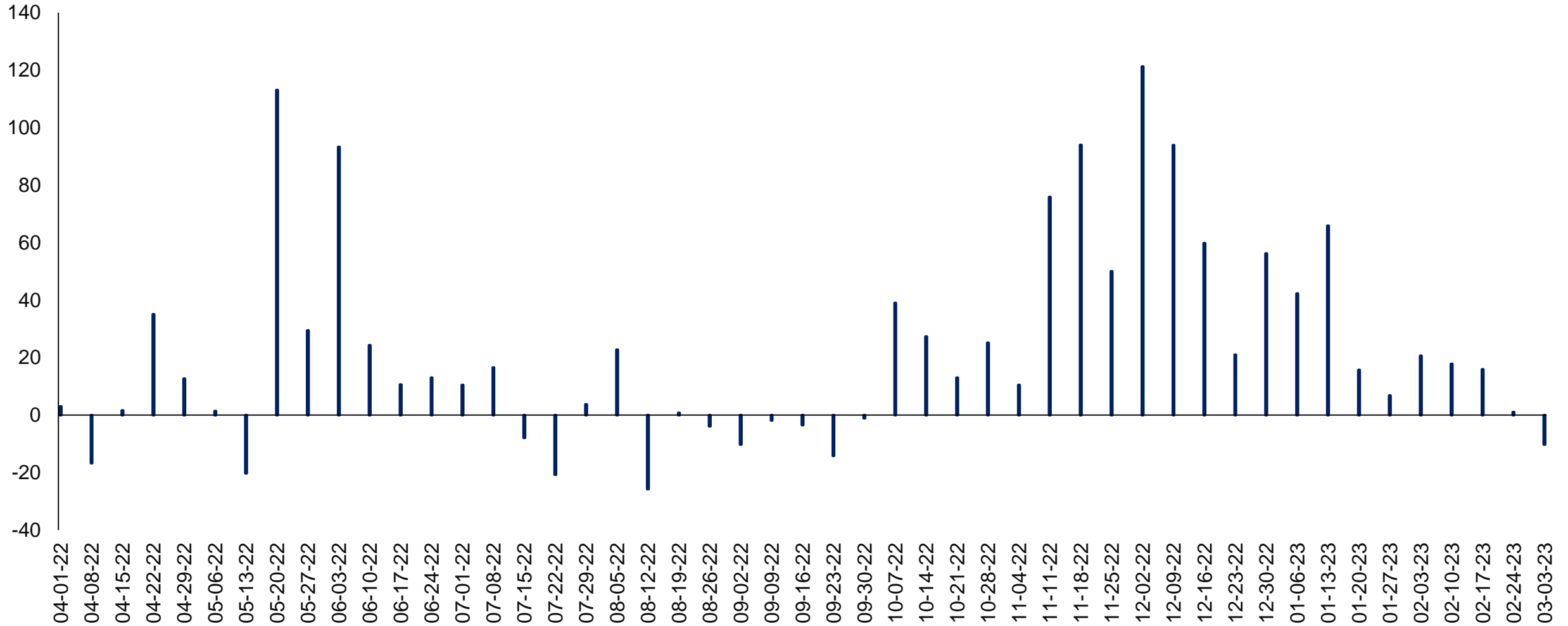
Mã CK	Giá trị ròng (Tỷ)
PLX	-1.07
POW	-4.20
SAB	-0.40
SSI	11.62
STB	-38.73
TCB	20.27
TPB	3.55
VCB	2.02
VHM	5.74
VIB	4.96
VIC	8.81
VJC	-0.64
VNM	-5.06
VPB	32.89
VRE	15.18

Nguồn: Fiipro

ETF Fundflow	Shares Out (Million)	AUM	Dòng vốn ròng (Million USD)						
			Tuần qua	Q1/2023	Q2/2022	Q3/2022	Q4/2022	2022	Từ 1/1/2023
VanEck Vectors Vietnam	42.5	482.50	0.85	40.60	-15.01	-1.05	92.79	53.65	40.60
FTSE Vietnam Swap UCITS	12.2	305.41	1.26	37.11	-27.29	32.15	43.17	10.33	37.11
VFMVN30	465.3	343.57	-5.76	5.26	5.11	-9.68	28.33	5.03	5.26
KINDEX Vietnam VN30	10.5	134.36	0.00	22.41	-16.96	-7.85	11.63	-13.18	22.41
iShares MSCI Frontier and Select EM	27.3	680.43	0.00	10.11	-46.51	-6.79	62.62	48.46	10.11
Premia MSCI Vietnam	2.0	15.13	0.00	13.18	-0.96	-0.15	-1.95	-2.51	13.18
ETF SSIAM VNFIN LEAD	247.0	157.63	-0.63	5.89	0.70	9.16	10.47	29.80	5.89
VFMVN Diamond	837.7	783.98	-5.99	12.48	212.91	-68.29	174.70	339.76	12.48
Fubon FTSE Vietnam	2,000.0	692.77	0.00	0.00	152.28	90.50	250.45	481.19	0.00
Total		3,595.79	-10.27	147.04	264.27	38.00	672.21	952.53	147.04

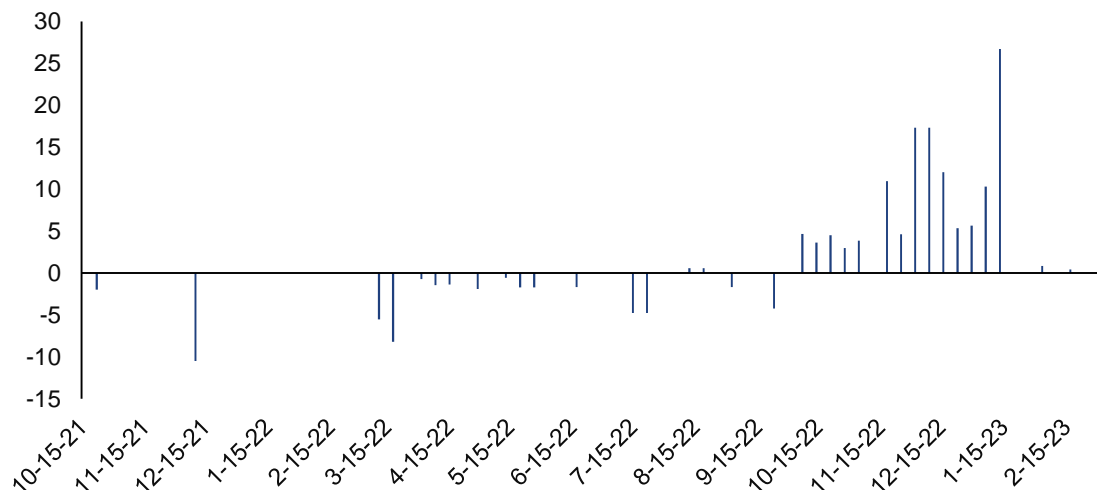
Nguồn: Bloomberg, TCSC

Total ETF Fundflow (Million USD)

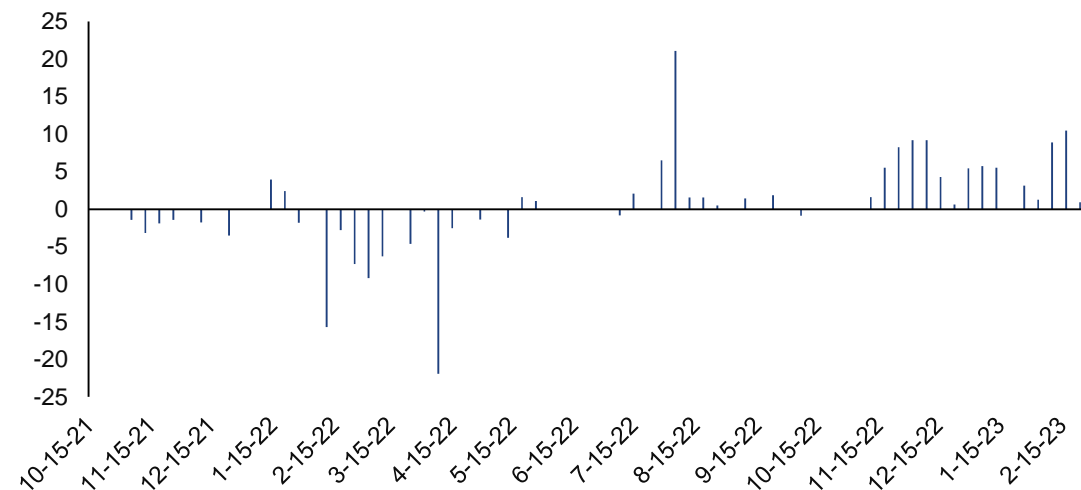


Nguồn: Bloomberg, TCSC

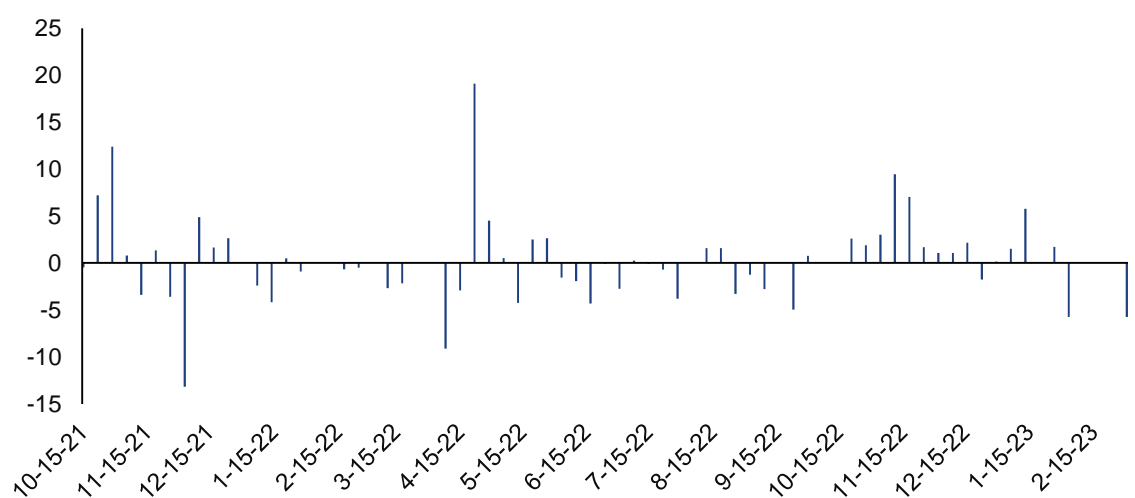
VanEck Vectors Vietnam (Million USD)



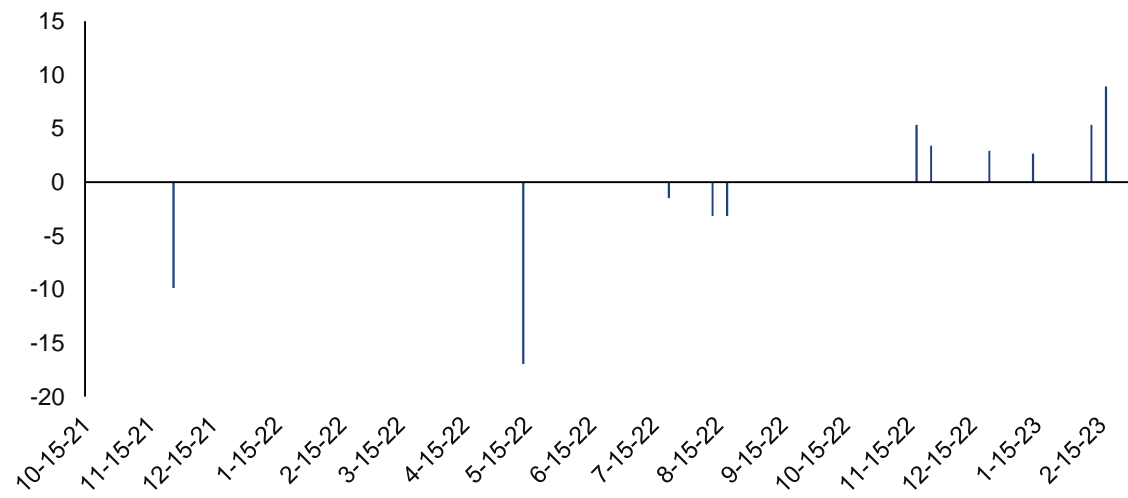
FTSE Vietnam Swap UCITS (Million USD)



VFMVN30 (Million USD)

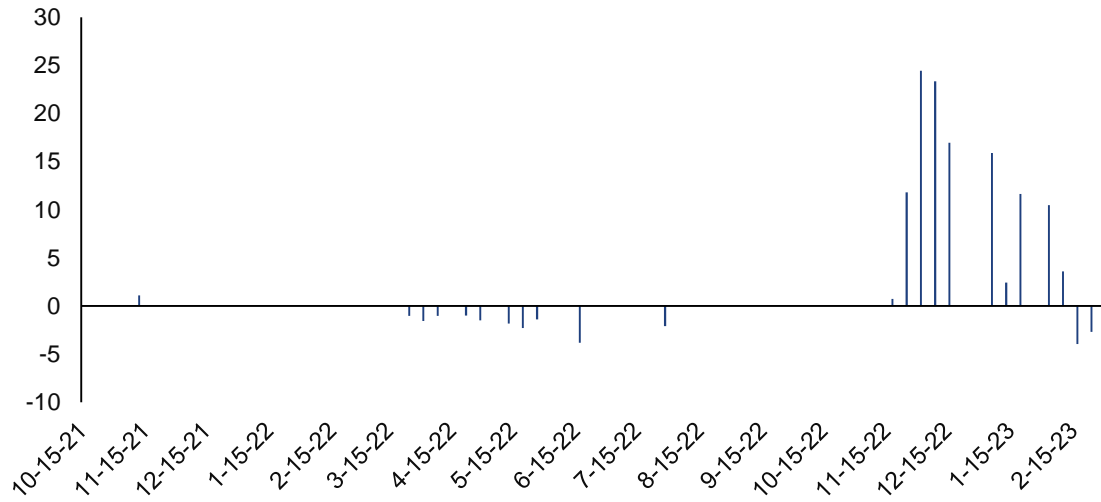


KINDEX Vietnam VN30 (Million USD)

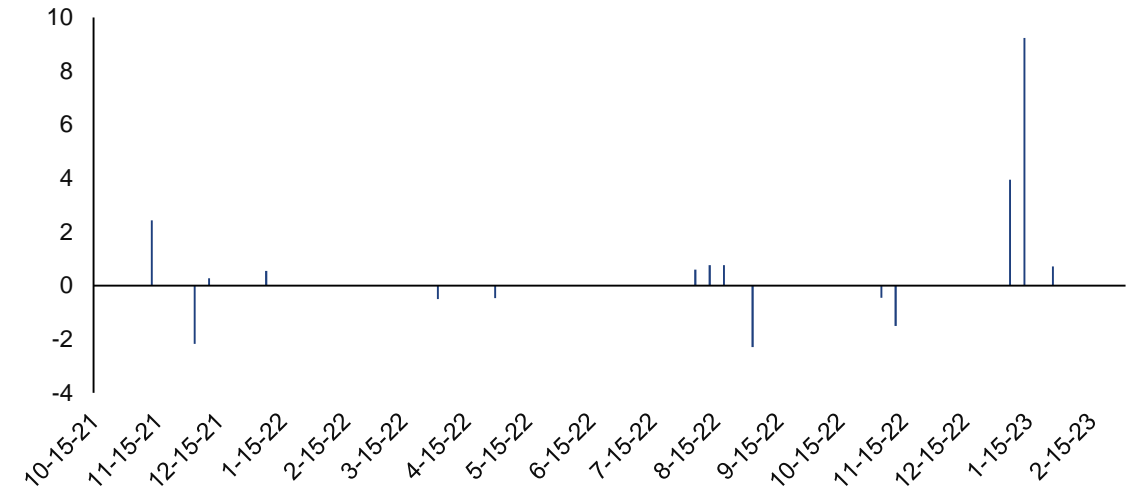


Nguồn: Bloomberg. TCSC

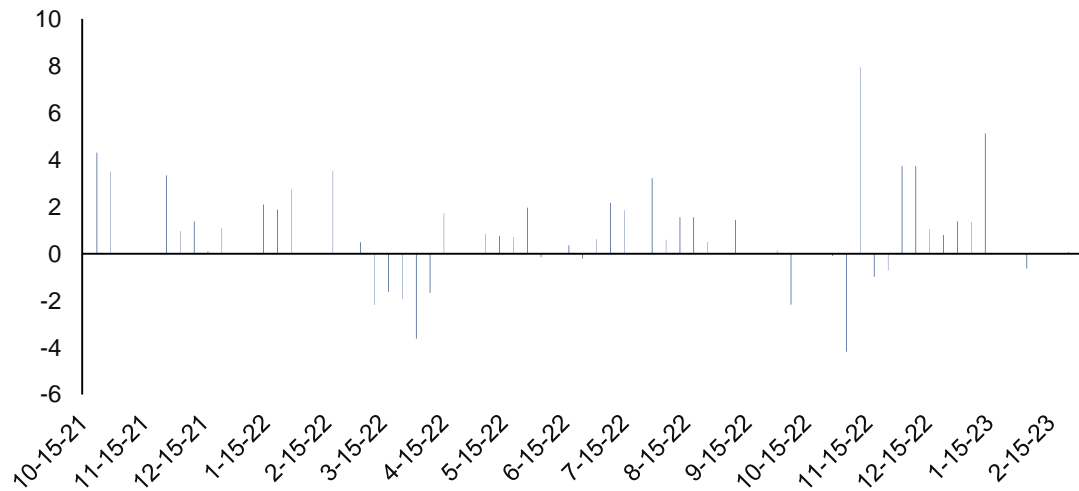
iShares MSCI Frontier and Select EM (Million USD)



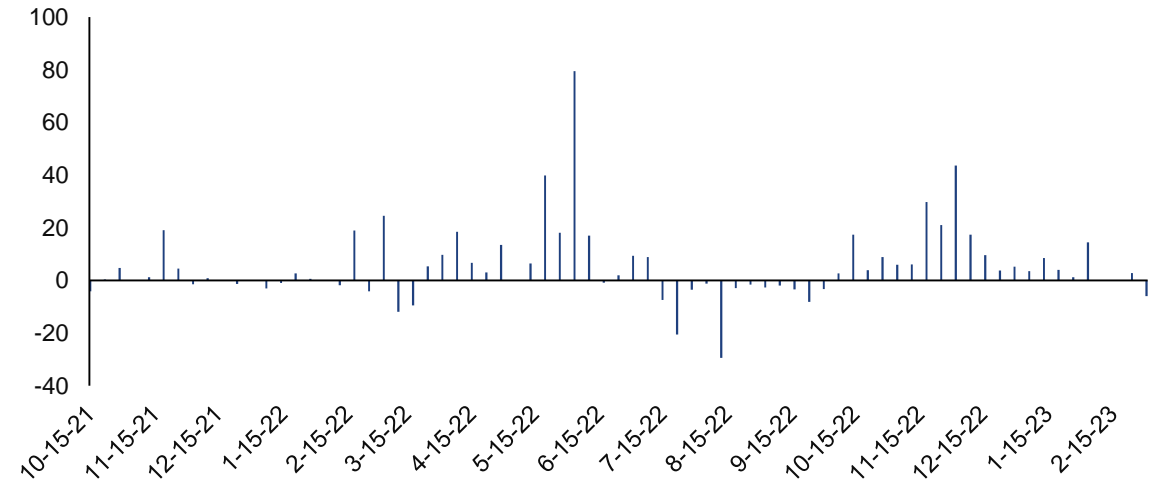
Premia MSCI Vietnam (Million USD)



ETF SSIAM VNFIN LEAD (Million USD)

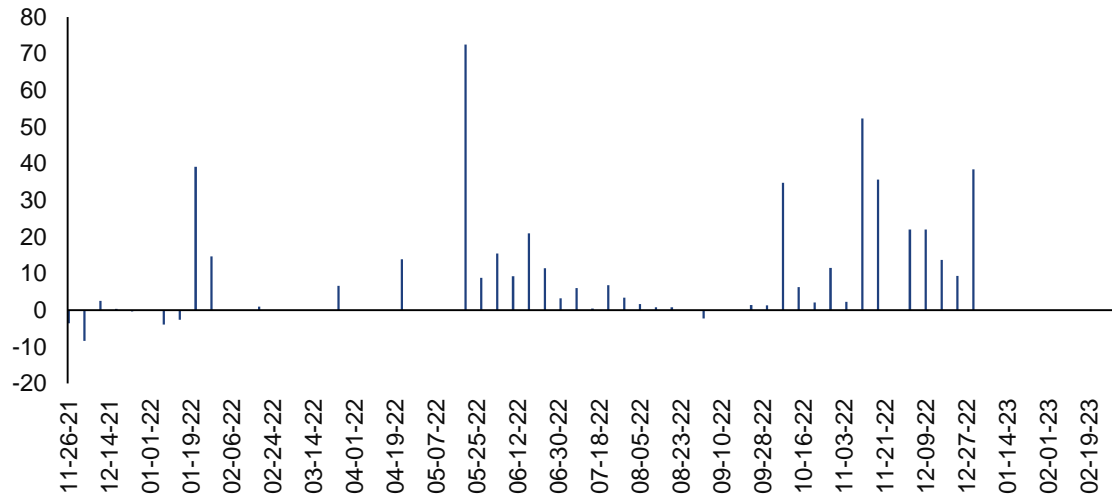


VFMVN Diamond (Million USD)



Nguồn: Bloomberg. TCSC

Fubon FTSE Vietnam (Million USD)



Nguồn: Bloomberg, TCSC

Các thông tin và nhận định trong báo cáo này được cung cấp bởi TCSC dựa vào các nguồn thông tin mà TCSC coi là đáng tin cậy, có sẵn và mang tính hợp pháp. Tuy nhiên, chúng tôi không đảm bảo tính chính xác hay đầy đủ của các thông tin này.

Nhà đầu tư sử dụng báo cáo này cần lưu ý rằng các nhận định trong báo cáo này mang tính chất chủ quan của chuyên viên phân tích TCSC. Nhà đầu tư sử dụng báo cáo này tự chịu trách nhiệm về quyết định của mình.

TCSC có thể dựa vào các thông tin trong báo cáo này và các thông tin khác để ra quyết định đầu tư của mình mà không bị phụ thuộc vào bất kì ràng buộc nào về mặt pháp lý đối với các thông tin đưa ra.

Báo cáo này không được phép sao chép, tái tạo, phát hành và phân phối với bất kỳ mục đích nào nếu không được sự chấp thuận bằng văn bản của Công ty Cổ phần Chứng khoán Thành Công. Xin vui lòng ghi rõ nguồn trích dẫn nếu sử dụng các thông tin trong báo cáo này. Các thông tin có liên quan đến chứng khoán khác hoặc các thông tin chi tiết liên quan đến cổ phiếu này có thể được xem tại hoặc sẽ được cung cấp khi có yêu cầu chính thức.

Securities
THANHCÔNG
QUALITY MAKES DIFFERENCE

THANHCÔNG SECURITIES CO.

A: 2nd floor, No. 6 Ho Tung Mau St., Nguyen Thai Binh W., D.1, HCMC

T: (+84 28) 3827 0527 | F: (+84 28) 3821 80 10

www.tcsc.vn