

TỔNG QUAN THỊ TRƯỜNG TUẦN 08

20/02/2023 – 24/02/2023



Diễn biến Vnindex


— Vnindex — P/E



Nguồn: Fiiipro

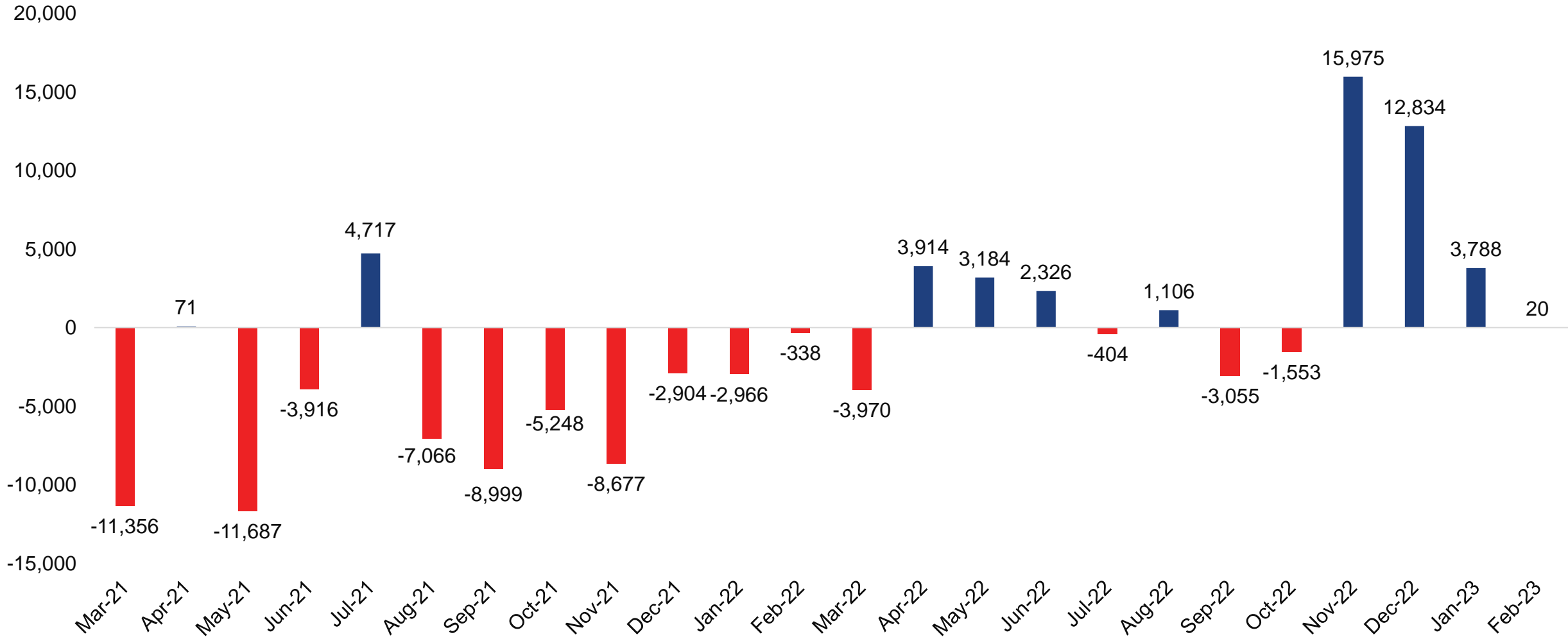
Ngày	Thay đổi Vnindex từ đầu năm
24 – 02 – 2023	-0.42%

Mua/bán ròng khối ngoại theo tuần từ đầu năm 2023 (Tỷ)



Nguồn: Fiinpro, TCSC

Mua/bán ròng khối ngoại theo tháng từ 2021 đến nay (Tỷ)



Nguồn: Fiinpro, TCSC

Top 10 cổ phiếu được mua ròng lớn nhất từ NN trong tuần

Mã CK	Giá trị bán (Tỷ)
NKG	57
HSG	39
PC1	32
PVD	26
NVL	24
POW	22
HCM	19
BVH	16
VCI	16
HDB	13

Top 10 cổ phiếu bị bán ròng lớn nhất từ NN trong tuần

Mã CK	Giá trị bán (Tỷ)
VHM	243
DXG	157
DCM	109
VIC	105
VRE	101
DGC	89
VND	87
HPG	77
DPM	71
CTG	66

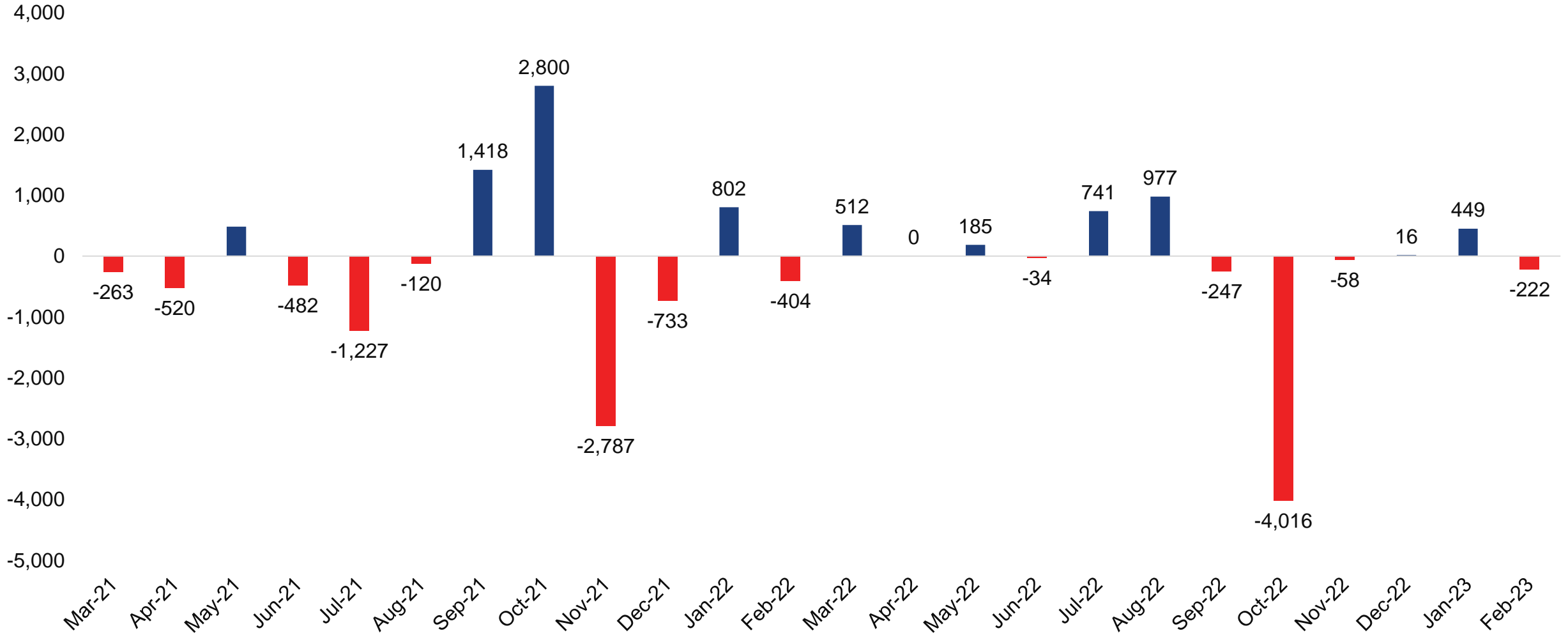
Nguồn: Fiinpro

Mua/bán ròng tự doanh theo tuần từ đầu năm 2023 (Tỷ)



Nguồn: Fiinpro, TCSC

Mua/bán ròng tự doanh theo tháng từ 2021 đến nay (Tỷ)



Nguồn: Fiinpro, TCSC

Top 10 cổ phiếu được mua lớn nhất từ Tự doanh trong tuần

Mã CK	Giá trị mua (Tỷ)
FUEVFN30	234
E1VFN30	170
HPG	138
STB	98
FUEKIV30	88
VPB	74
VNM	62
FPT	61
MSN	60
VHM	59

Top 10 cổ phiếu bị bán lớn nhất từ Tự doanh trong tuần

Mã CK	Giá trị bán (Tỷ)
FUEVFN30	166
HPG	155
STB	98
PET	92
VPB	77
VNM	59
MBB	58
FPT	56
MSN	51
VHM	47

Nguồn: Fiinpro

Giá trị mua ròng tự doanh nhóm VN30 tuần 08 là 48 tỷ

Mã CK	Giá trị ròng (Tỷ)
ACB	10.83
BID	2.60
BVH	-0.06
CTG	-9.74
FPT	5.09
GAS	1.21
GVR	-0.14
HDB	2.30
HPG	-16.90
BCM	-0.20
MBB	-11.53
MSN	8.86
MWG	11.37
NVL	-3.45
PDR	-0.51

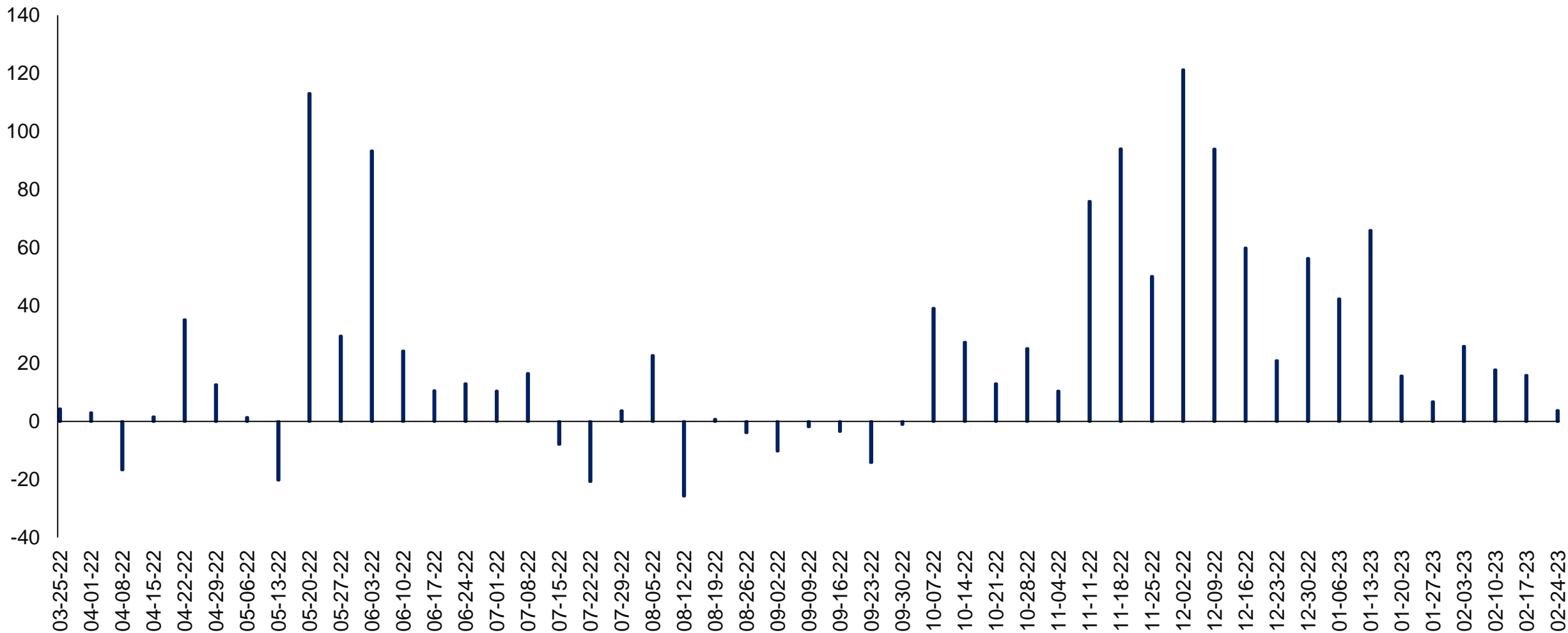
Mã CK	Giá trị ròng (Tỷ)
PLX	-0.32
POW	0.40
SAB	0.88
SSI	3.31
STB	-0.13
TCB	7.04
TPB	-2.83
VCB	5.28
VHM	12.85
VIB	11.48
VIC	4.23
VJC	3.25
VNM	3.27
VPB	-2.57
VRE	2.68

Nguồn: Fiinpro

ETF Fundflow	Shares Out (Million)	AUM	Dòng vốn ròng (Million USD)						
			Tuần qua	Q1/2023	Q2/2022	Q3/2022	Q4/2022	2022	Từ 1/1/2023
VanEck Vectors Vietnam	42.4	485.06	0.00	39.75	-15.01	-1.05	92.79	53.65	39.75
FTSE Vietnam Swap UCITS	12.1	310.73	0.90	35.85	-27.29	32.15	43.17	10.33	35.85
VFMVN30	467.8	358.00	0.00	11.02	5.11	-9.68	28.33	5.03	11.02
KINDEX Vietnam VN30	10.5	132.12	0.00	22.41	-16.96	-7.85	11.63	-13.18	22.41
iShares MSCI Frontier and Select EM	27.3	680.43	0.00	10.11	-46.51	-6.79	62.62	48.46	10.11
Premia MSCI Vietnam	2.0	15.43	0.00	13.18	-0.96	-0.15	-1.95	-2.51	13.18
ETF SSIAM VNFIN LEAD	249.2	159.87	0.06	6.52	0.70	9.16	10.47	29.80	6.52
VFMVN Diamond	844.1	813.74	2.80	18.47	212.91	-68.29	174.70	339.76	18.47
Fubon FTSE Vietnam	2,000.0	703.50	0.00	0.00	152.28	90.50	250.45	481.19	0.00
Total		3,658.88	3.76	157.31	264.27	38.00	672.21	952.53	157.31

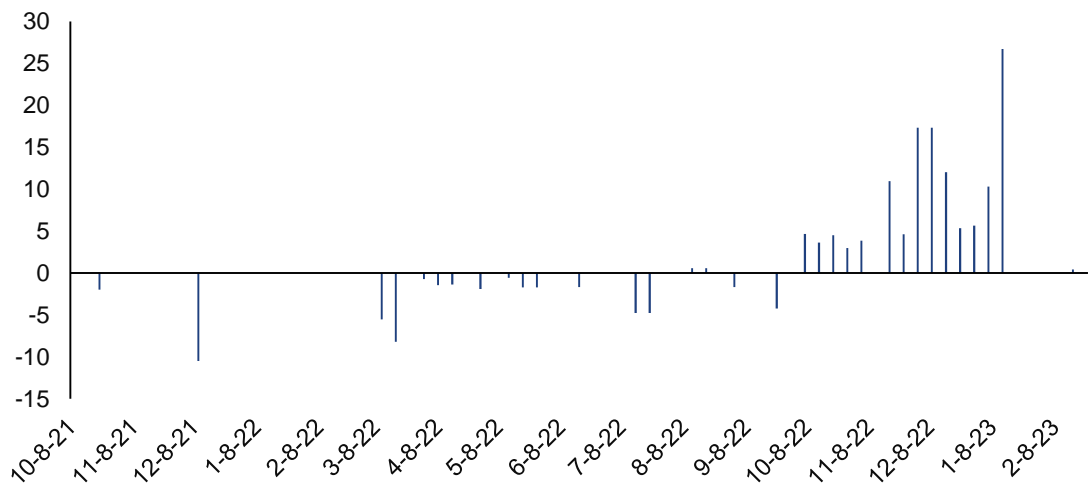
Nguồn: Bloomberg, TCSC

Total ETF Fundflow (Million USD)

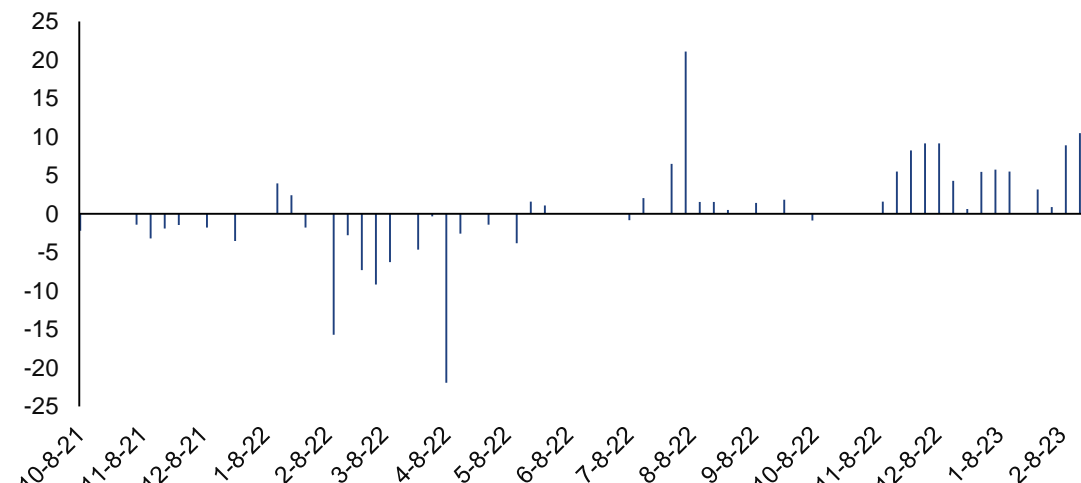


Nguồn: Bloomberg, TCSC

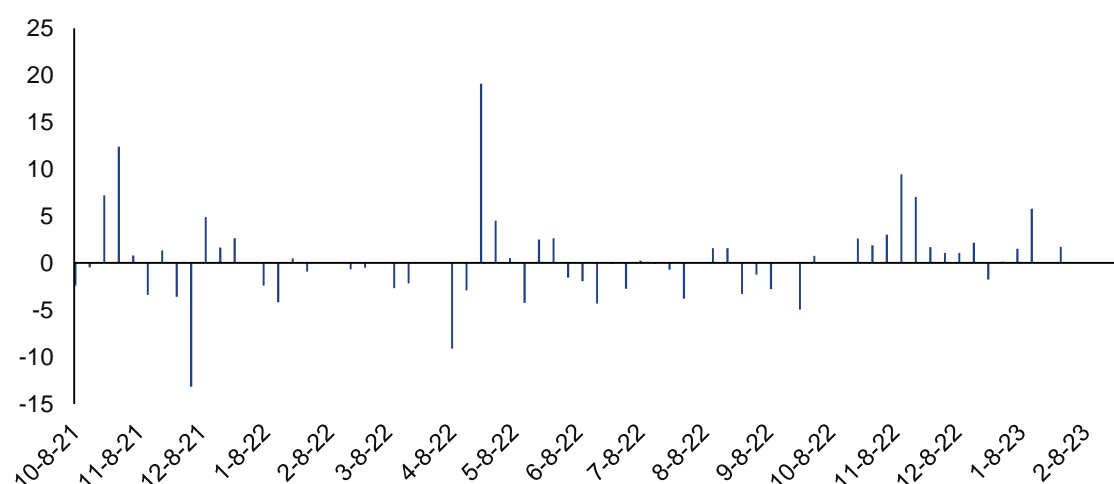
VanEck Vectors Vietnam (Million USD)



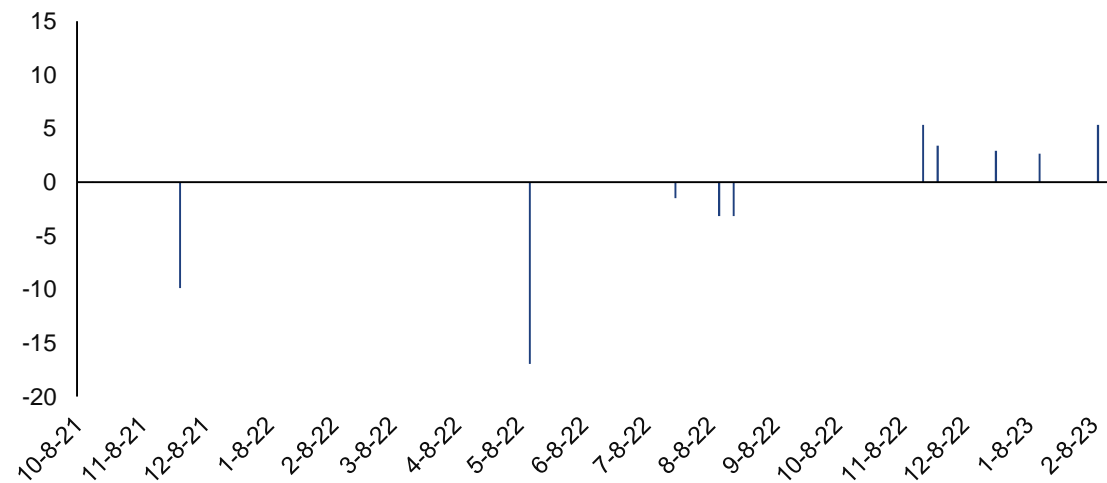
FTSE Vietnam Swap UCITS (Million USD)



VFMVN30 (Million USD)

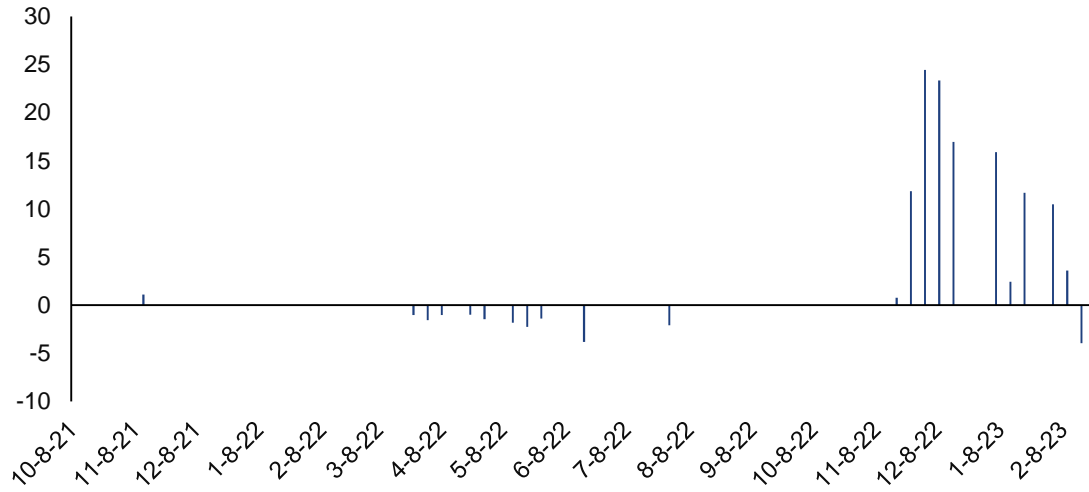


KINDEX Vietnam VN30 (Million USD)

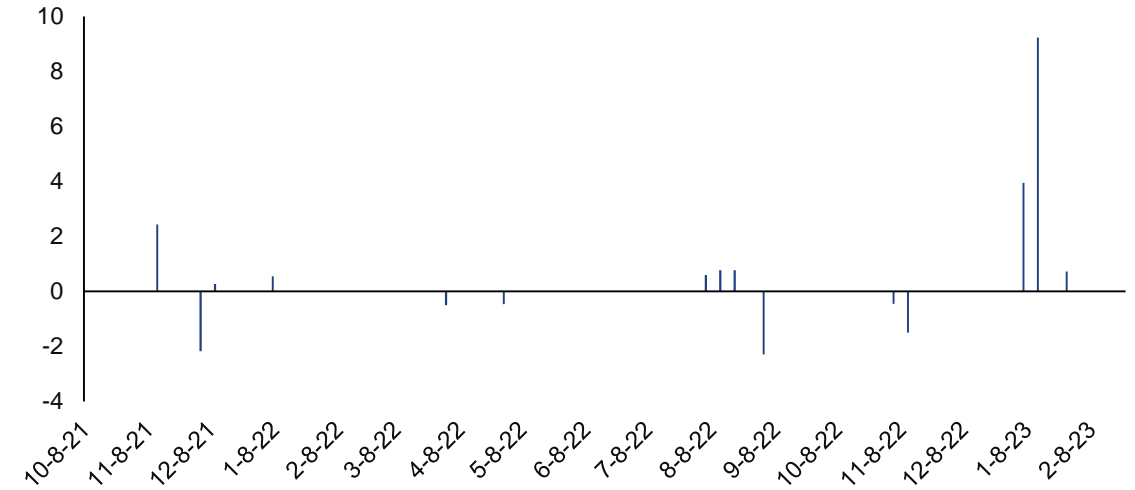


Nguồn: Bloomberg. TCSC

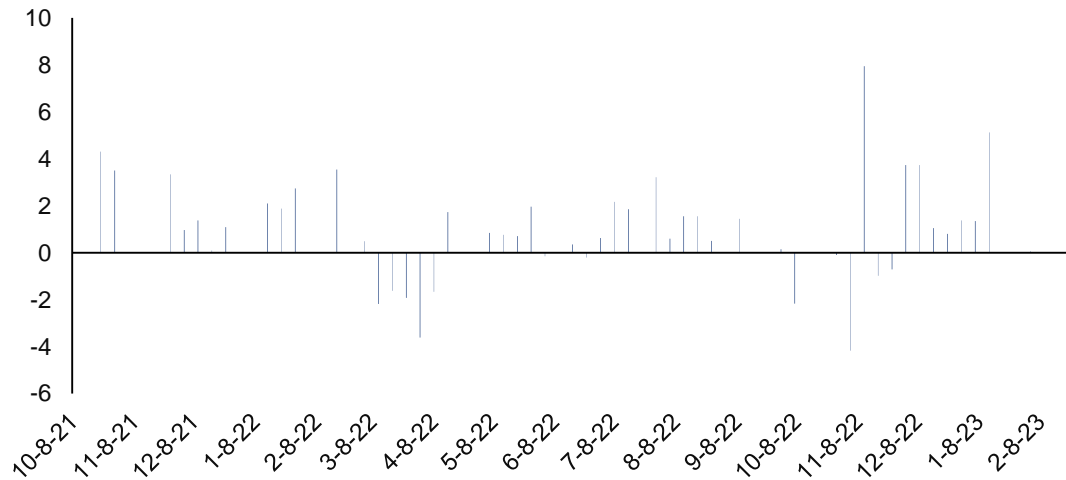
iShares MSCI Frontier and Select EM (Million USD)



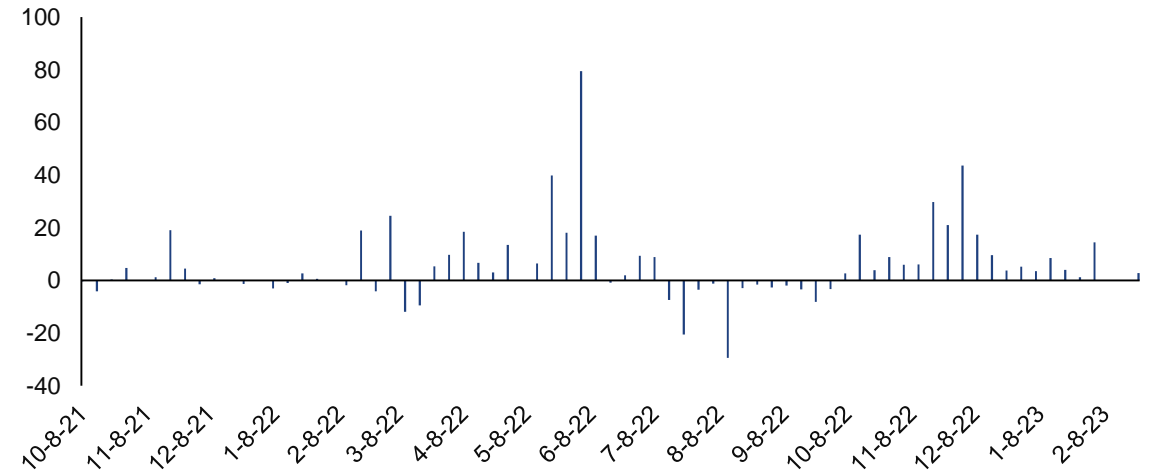
Premia MSCI Vietnam (Million USD)



ETF SSIAM VNFIN LEAD (Million USD)

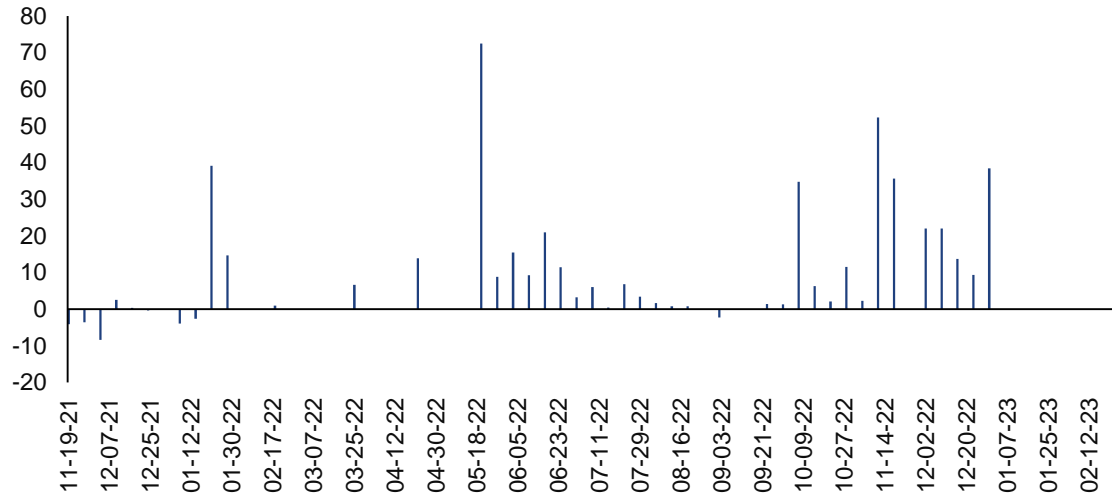


VFMVN Diamond (Million USD)



Nguồn: Bloomberg. TCSC

Fubon FTSE Vietnam (Million USD)



Nguồn: Bloomberg, TCSC

Các thông tin và nhận định trong báo cáo này được cung cấp bởi TCSC dựa vào các nguồn thông tin mà TCSC coi là đáng tin cậy, có sẵn và mang tính hợp pháp. Tuy nhiên, chúng tôi không đảm bảo tính chính xác hay đầy đủ của các thông tin này.

Nhà đầu tư sử dụng báo cáo này cần lưu ý rằng các nhận định trong báo cáo này mang tính chất chủ quan của chuyên viên phân tích TCSC. Nhà đầu tư sử dụng báo cáo này tự chịu trách nhiệm về quyết định của mình.

TCSC có thể dựa vào các thông tin trong báo cáo này và các thông tin khác để ra quyết định đầu tư của mình mà không bị phụ thuộc vào bất kì ràng buộc nào về mặt pháp lý đối với các thông tin đưa ra.

Báo cáo này không được phép sao chép, tái tạo, phát hành và phân phối với bất kỳ mục đích nào nếu không được sự chấp thuận bằng văn bản của Công ty Cổ phần Chứng khoán Thành Công. Xin vui lòng ghi rõ nguồn trích dẫn nếu sử dụng các thông tin trong báo cáo này. Các thông tin có liên quan đến chứng khoán khác hoặc các thông tin chi tiết liên quan đến cổ phiếu này có thể được xem tại hoặc sẽ được cung cấp khi có yêu cầu chính thức.

Securities
THANHCÔNG
QUALITY MAKES DIFFERENCE

THANHCÔNG SECURITIES CO.

A: 2nd floor, No. 6 Ho Tung Mau St., Nguyen Thai Binh W., D.1, HCMC
T: (+84 28) 3827 0527 | F: (+84 28) 3821 80 10

www.tcsc.vn