

BÁO CÁO HOẠT ĐỘNG NĂM 2021

*ĐẠI HỘI ĐỒNG CỔ ĐÔNG THƯỜNG NIÊN
NGÀY 26/02/2022*



Hoạt động của Hội đồng quản trị và các thành viên

- Các cuộc họp Hội đồng quản trị:

Trong năm 2021, Hội đồng quản trị nhiệm kỳ (2018-2023) đã tiếp tục duy trì sự sâu sát, quyết liệt và năng động, theo đó Hội đồng quản trị đã tiến hành 33 cuộc họp chính thức và ban hành 40 Nghị quyết liên quan chỉ đạo điều hành Công ty.

Ngoài ra, nhiều cuộc hội đàm trực tiếp và trực tuyến giữa các thành viên nhằm đưa ra các chỉ đạo kịp thời cho Ban điều hành, qua đó, tạo động lực, áp lực và sự tập trung cao độ nhằm hoàn thành kế hoạch Đại hội đồng cổ đông giao.

- Về hoạt động của từng thành viên Hội đồng quản trị, với sự quyết tâm, tập trung của cả Hội đồng quản trị, mà thực chất đến từ sự đóng góp và thể hiện tính tích cực, chủ động, sáng tạo qua từng thành viên trong việc phối hợp, chỉ đạo, hỗ trợ hoạt động đối với Ban điều hành. Sự gắn kết và sâu sát này không chỉ tạo nên sự hiệu quả trong hoạt động chỉ đạo mà còn truyền cảm hứng để hoạt động thực thi của Ban điều hành được tiến hành nhanh chóng và hiệu quả.

Nội dung và chỉ đạo của Hội đồng quản trị

- Thiết lập và ổn định bộ khung nhân sự Ban điều hành gồm 01 Tổng Giám đốc và 01 Phó Tổng giám đốc. Kiện toàn nhân sự các phòng ban chức năng theo định hướng phát triển kinh doanh của Công ty trên cơ sở hiệu quả và có sự kế thừa.
- Triển khai Nghị quyết ĐHĐCĐ về việc phát hành cổ phiếu để trả cổ tức năm 2021 và chào bán cổ phiếu cho cổ đông hiện hữu để tăng vốn điều lệ và đã hoàn tất vào tháng 12/2021. Kết quả đã phát hành thành công 51,48 triệu cổ phần và thu về 495 tỷ đồng, theo đó vốn điều lệ Công ty đạt 1.009.799.820.000 đồng.
- Tranh thủ sử dụng nguồn vốn vay từ tổ chức tín dụng và các nguồn hỗ trợ tài chính từ cổ đông lớn và các bên liên quan khác để bổ trợ cho hoạt động kinh doanh.
- Đẩy mạnh phát triển đầy đủ các mảng tạo nguồn thu song song việc kiểm soát chặt chẽ rủi ro, bên cạnh việc đầu tư công tác nghiên cứu sản phẩm tài chính mới phù hợp đáp ứng nhu cầu đa dạng của khách hàng.
- Đầu tư các phần mềm quản trị doanh nghiệp nhằm đưa công nghệ vào hỗ trợ quản lý giúp tiết kiệm chi phí chi phí quản lý nhân sự và xây dựng môi trường làm việc chuyên nghiệp.

Đánh giá chung kết quả 2021

- Trong định hướng rà soát và xử lý các hoạt động rủi ro cũng như cơ cấu lại Công ty, khép lại năm 2021 với kết quả lợi nhuận trước thuế ghi nhận 217,19 tỷ đồng, đạt trên 216% so với mục tiêu đặt ra là 100,1 tỷ đồng đã được Đại hội đồng cổ đông thông qua. Kết quả ấn tượng này đã thể hiện sự quyết tâm và khẳng định đường hướng đúng đắn trong việc chỉ đạo và điều hành Công ty. Sự sâu sát, linh hoạt và mãnh mẽ trong chỉ đạo của Hội đồng quản trị cũng như sự phối hợp của Ban điều hành đã mang về thành quả bước tốc trong năm 2021.
- Xét riêng từng mảng hoạt động, sự chuyển biến mạnh mẽ là các mảng đầu tư, môi giới, giao dịch ký quỹ và tư vấn phát hành chứng khoán đều có sự tăng trưởng tốt, đóng góp vào nguồn thu ở đều tất cả các mảng nghiệp vụ.
- Tiếp tục với sự chỉ đạo sát sao, quyết liệt và tranh thủ sự hỗ trợ từ các cổ đông lớn, Hội đồng quản trị tiếp tục đặt mục tiêu tăng trưởng và thách thức cho năm 2022.

KẾT QUẢ HOẠT ĐỘNG NĂM 2021

Khoản mục	Đvt: tỷ đồng		
	Kế hoạch 2021	Thực tế 2021	Thay đổi (%)
	<i>a</i>	<i>b</i>	$c = [(b-a)/a]$
Doanh thu	186.2	322.4	73.13%
Tự doanh	90.0	158.8	76.48%
Cho vay ký quỹ và ứng trước	58.0	68.7	18.30%
Doanh thu môi giới chứng khoán	29.8	51.9	73.97%
Bảo lãnh, đại lý phát hành CK	4.5	25.0	454.56%
Tư vấn đầu tư chứng khoán	3.8	11.7	204.57%
Doanh thu và thu nhập khác ...	-	6.4	
Tổng chi phí	86.1	105.2	22.12%
Lợi nhuận trước thuế	100.1	217.2	117.03%
Thuế TNDN	20.0	44.1	120.43%
Lợi nhuận sau thuế	80.1	173.1	116.18%

Securities
THANHCÔNG
QUALITY MAKES DIFFERENCE

THANHCÔNG SECURITIES CO.

A: 2nd floor, No. 6 Ho Tung Mau St., Nguyen Thai Binh W., D.1, HCMC

T: (+84 28) 3827 0527 | F: (+84 28) 3821 80 10

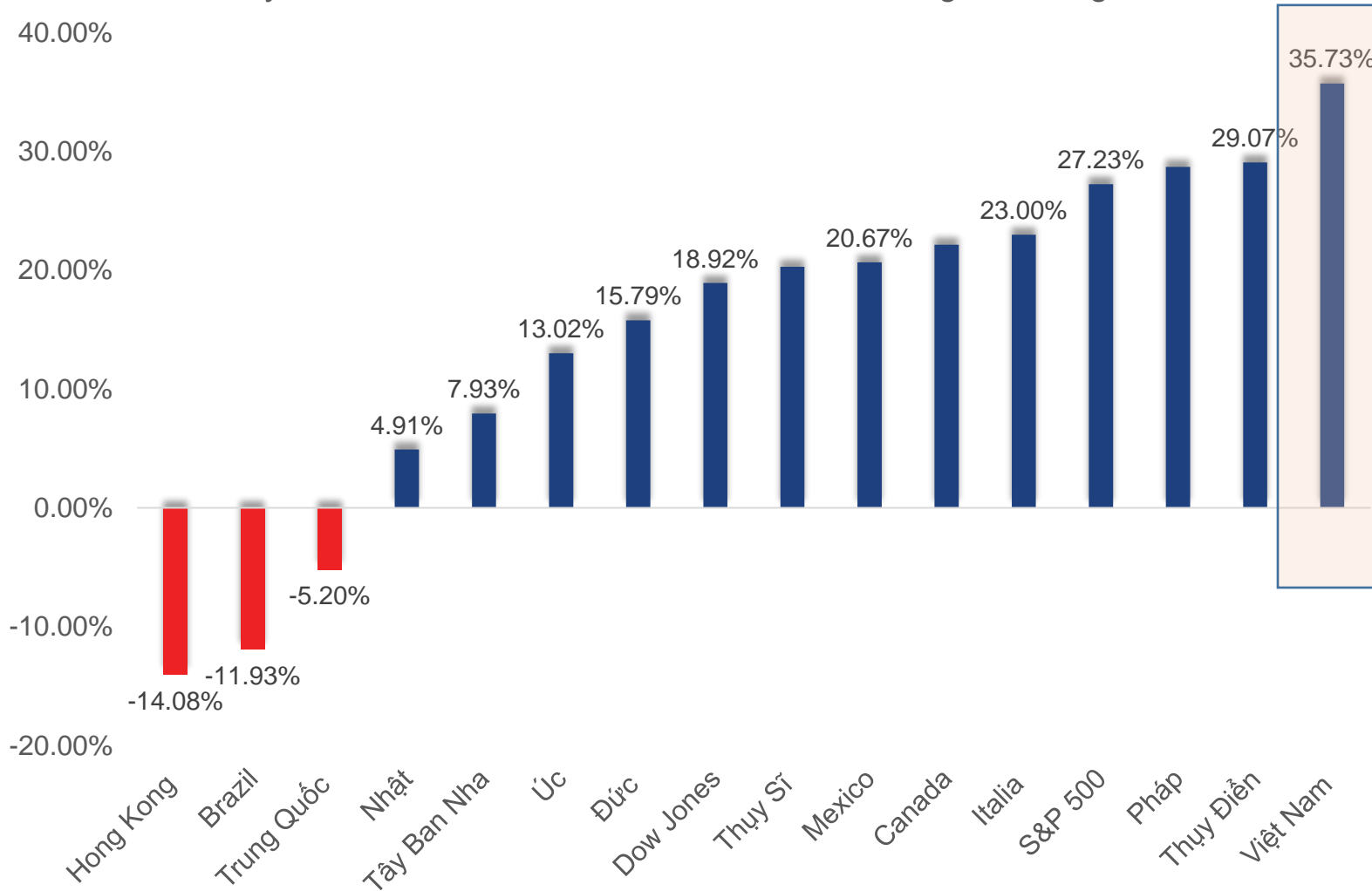
www.tcsc.vn

KẾ HOẠCH KINH DOANH & CHỈ TIÊU 2022

*ĐẠI HỘI ĐỒNG CỔ ĐÔNG THƯỜNG NIÊN
NGÀY 26/02/2022*



Tỷ suất sinh lời năm 2021 của một số thị trường trên thế giới



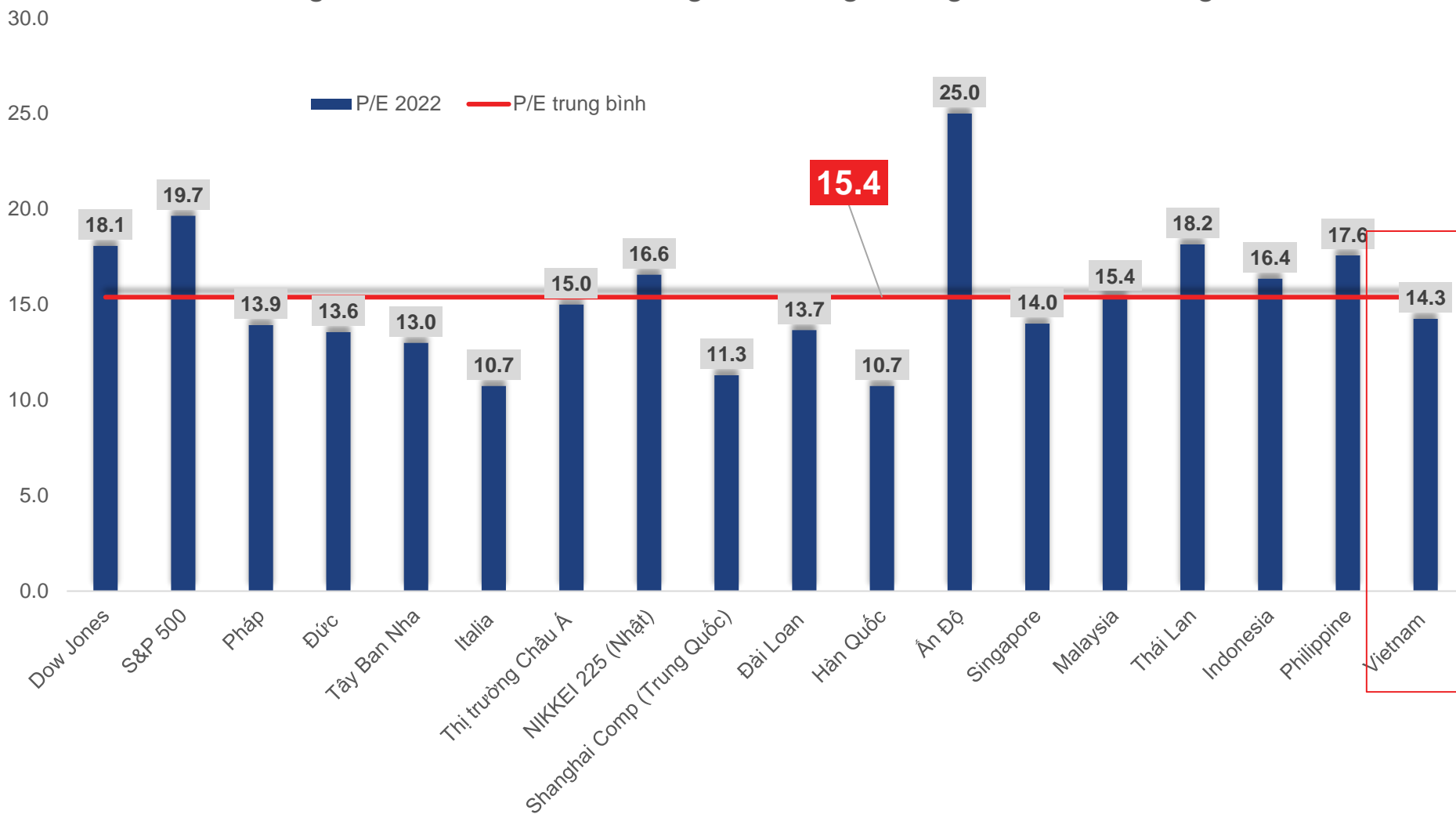
THỊ TRƯỜNG CHỨNG KHOÁN TOÀN CẦU TRONG NĂM 2021

Nhìn chung năm 2021 là năm lý tưởng của kênh đầu tư chứng khoán trên toàn cầu, hầu hết các thị trường đều có mức tăng trưởng rất tốt so với đầu năm. Với tình hình lãi suất thấp, số lượng gia nhập của nhà đầu tư cá nhân nhiều, đồng thời kinh tế ở một số quốc gia cũng được phục hồi đáng kể đã giúp cho kênh đầu tư chứng khoán năm 2021 có hiệu suất rất tốt.

Với Việt Nam, chúng ta tự hào là một trong những quốc gia có tỷ suất sinh lời tốt nhất trong các thị trường quan sát, Việt Nam trải qua giai đoạn bùng nổ của nhà đầu tư mới (F0) với hơn 1.4 triệu tài khoản chứng khoán mở mới đã giúp chỉ số VN-Index tăng 35.7% trong năm 2021.

VIỆT NAM VẪN ĐANG ĐƯỢC ĐỊNH GIÁ HẤP DẪN

Định giá P/E forward của những thị trường chứng khoán trên thế giới



Xét về định giá của thị trường trong năm 2022, định giá P/E forward 2022 trung bình của toàn thị trường trên toàn cầu tính đến ngày 20/02/2022 khoảng 15.4 lần, đây được xem là mức định giá không quá nóng và khá hấp dẫn.

Nếu tính riêng Việt Nam, định giá của chỉ số VN-Index khoảng 14.3 lần, là mức khá thấp và khá hấp dẫn để đầu tư. Nếu so với trung bình của toàn cầu thì Việt Nam đang có mức định giá khá hấp dẫn.

Từ những đánh giá về thị trường hiện tại, những yếu tố đầu tư trọng yếu và xu hướng từ dòng tiền trong nước và nước ngoài, TCSC đưa ra những kết luận chính như sau:

1. Lãi suất tiền gửi tại Việt Nam vẫn duy trì mức thấp, điều này giúp dòng tiền từ kênh tiền gửi ngân hàng sẽ tiếp tục chảy sang các kênh đầu tư khác, trong đó có kênh đầu tư chứng khoán. Nhà đầu tư cá nhân dự báo sẽ tiếp tục tham gia mạnh vào thị trường, từ đó thúc đẩy thanh khoản và gia tăng của chỉ số VN-Index trong năm nay.
2. Kinh tế Việt Nam trong 2 năm 2020 và 2021 bị ảnh hưởng khá nặng nề từ 4 làn sóng COVID 19, điều này dẫn đến GDP tăng trưởng thấp nhất trong 10 năm qua (GDP VN 2020: + 2.9%, 2021: + 2.6%). Tuy nhiên với tình hình vaccine đã được bao phủ rộng, kinh tế dự kiến sẽ được phục hồi mạnh trong năm 2022, điều này cơ bản sẽ tác động tích cực đến thị trường chứng khoán Việt Nam trong năm nay.
3. Tăng trưởng lợi nhuận vẫn yếu tố cốt lõi cho hoạt động đầu tư, với sự phục hồi mạnh của kinh tế sau đại dịch covid, dự kiến lợi nhuận của doanh nghiệp trên thị trường cũng sẽ tăng trưởng tích cực. Theo dự báo của TCSC, lợi nhuận của các doanh nghiệp đang niêm yết trên sàn dự kiến sẽ tăng trưởng khoảng 15-20% trong năm 2022, từ đó thúc đẩy cho thị trường tiếp tục tăng trưởng bền vững và ổn định.
4. Doanh nghiệp tiếp tục tăng trưởng trong năm 2022, định giá theo P/E trailing của chỉ số VN-Index hiện tại chỉ khoảng 17 lần, nếu tính P/E forward 2022 thì mức định giá của thị trường khoảng 14 lần, đây được xem là mức định giá khá hấp dẫn cho hoạt động đầu tư năm 2022.
5. Về xu hướng dòng tiền, nhà đầu tư trong nước sẽ vẫn là động lực chính cho thị trường năm 2022, tuy nhiên chúng tôi cũng kỳ vọng dòng tiền từ nhà đầu tư nước ngoài sẽ quay lại Việt Nam khi trước đó năm 2021 nước ngoài đã bán ròng gần 3 tỷ USD. Nếu nước ngoài quay lại Việt Nam trong năm nay, chúng tôi đánh sẽ tác động rất tích cực đến thị trường trong năm 2022.

Các mảng kinh doanh chính của TCSC trong 2022:

1. Tự doanh chứng khoán
2. Môi giới chứng khoán
3. Cho vay giao dịch ký quỹ
4. Ngân hàng đầu tư
5. Tư vấn đầu tư

▪ CẤU TRÚC VỐN DỰ KIẾN

Chỉ tiêu	N2022 (tỷ đồng)
Vốn CSH bình quân	1,406
Nợ bình quân	1,400
Tổng vốn	2,806

▪ PHÂN BỐ TÀI SẢN DỰ KIẾN

Phân bổ tài sản	N2022 (%)
Tự doanh	36%
Cho vay (margin + UTTB)	52%
Dịch vụ khác	13%
Tổng	100%

1. TỰ DOANH

- Xác định hoạt động tự doanh vẫn là kênh mang lại nguồn thu quan trọng và cơ hội để đạt được kết quả tốt cho hoạt động này là khả thi.
- Đầu tư các cổ phiếu Bluechip và có giá trị.

Thuận lợi và khó khăn:

- *Thuận lợi: Nhân sự giàu kinh nghiệm, chi phí thấp.*
- *Khó khăn: Chịu tác động bởi diễn biến chung của nền kinh tế, khó dự báo.*

2. CHO VAY MARGIN

- Cho vay các cổ phiếu Bluechip.
- Quản trị rủi ro và chủ trương AN TOÀN vốn là yếu tố tiên quyết.

Thuận lợi và khó khăn:

- *Thuận lợi: Có mạng lưới và độ hiểu sâu về doanh nghiệp.*
- *Khó khăn: Hạn chế về giới hạn cho vay mã/KH do điều kiện vốn CSH.*

3. MÔI GIỚI

- Xây dựng hệ thống môi giới & các sản phẩm chứng khoán chuyên biệt.
- Tập trung phục vụ các khách hàng VIP / tổ chức hiện hữu.

Thuận lợi và khó khăn:

- *Thuận lợi: Sự ủng hộ từ các cổ đông lớn.*
- *Khó khăn: Cạnh tranh về phí khốc liệt giữa các CTCK*

4. NGÂN HÀNG ĐẦU TƯ

- Thực hiện các deal tư vấn / thu xếp vốn/ phát hành cổ phiếu và trái phiếu doanh nghiệp.
- Chú trọng xây dựng và từng bước triển khai hoạt động IB nhằm nâng tầm thương hiệu để có thể đẩy mạnh phát triển hoạt động này trong thời gian tới.

Thuận lợi và khó khăn:

- *Thuận lợi: Tận dụng sự hỗ trợ của cổ đông lớn. Hoạt động có rủi ro thấp và tiềm năng mang lại lợi nhuận đột biến.*
- *Khó khăn: Brandname Công ty chưa đủ lớn.*

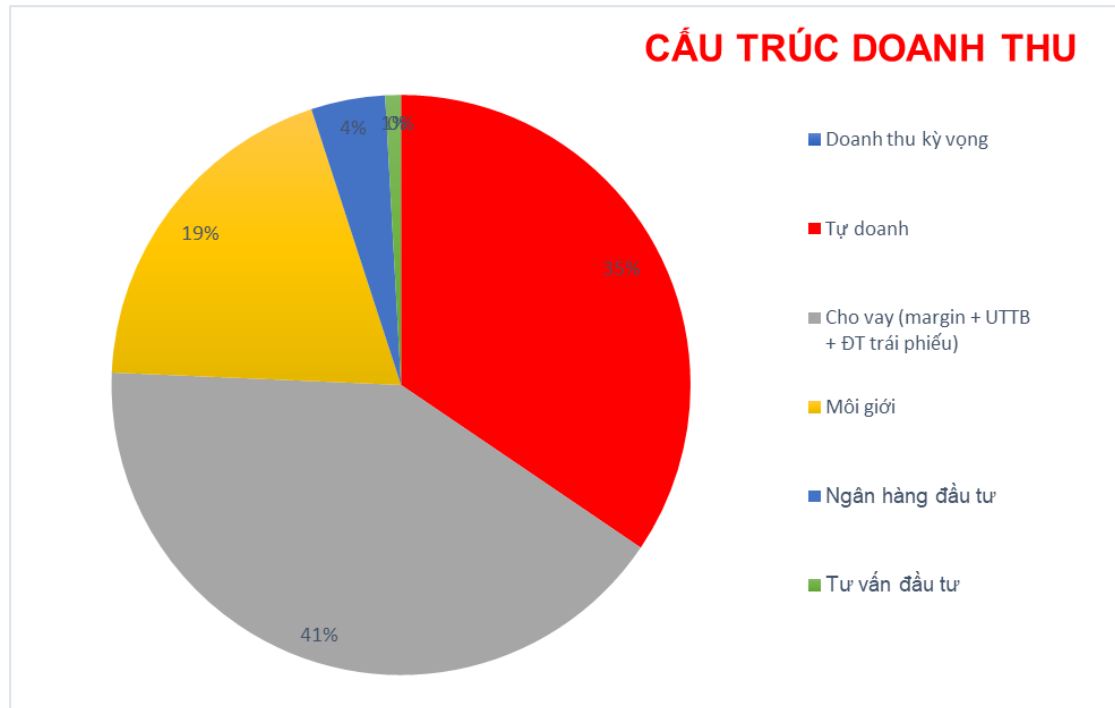
5. TƯ VẤN ĐẦU TƯ

- Tập trung các khách hàng có giá trị NAV cao.
- Hỗ trợ thúc đẩy nguồn thu cho hoạt động môi giới.
- Là tiền đề phát triển mảng quản lý tài khoản ủy thác.
- Từng bước cung cấp và mở rộng thực hiện dịch vụ này để củng cố nguồn thu ổn định cho Công ty.

Thuận lợi và khó khăn:

- *Thuận lợi: Đội ngũ nhân sự có chuyên môn.*
- *Khó khăn: Số lượng khách hàng còn hạn chế.*

Doanh thu kỳ vọng	N2022 (tỷ đồng)
Tự doanh	150.0
Cho vay (margin + UTTB + ĐT trái phiếu)	179.2
Môi giới	84.0
Ngân hàng đầu tư	18.0
Tư vấn đầu tư	3.8
Tổng	435.0



- Nguồn thu chủ yếu năm 2022 đến từ hoạt động tự doanh và cho vay giao dịch ký quỹ.
- Hoạt động môi giới tuy chỉ sẽ đóng góp gần 19% tổng doanh thu nhưng là bàn đạp để đẩy sự tăng trưởng doanh thu của hoạt động cho vay ký quỹ.

Đơn vị tính: tỷ đồng

I. DOANH THU HOẠT ĐỘNG	435.0
1.1. Lãi từ các tài sản tài chính ghi nhận thông qua lãi/lỗ (FVTPL)	150.0
1.2. Lãi từ các khoản cho vay và phải thu	179.2
1.3. Doanh thu nghiệp vụ môi giới chứng khoán	84.0
1.4. Doanh thu nghiệp vụ bảo lãnh, đại lý phát hành chứng khoán	18.0
1.5. Doanh thu nghiệp vụ tư vấn đầu tư chứng khoán	3.8
II. TỔNG CHI PHÍ	213.0
III. TỔNG LỢI NHUẬN KẾ TOÁN TRƯỚC THUẾ	222.0
IV. CHI PHÍ THUẾ TNDN	44.4
V. LỢI NHUẬN KẾ TOÁN SAU THUẾ TNDN	177.6
VI. THU NHẬP THUẦN TRÊN CỔ PHIẾU PHỔ THÔNG (Đồng/1 cổ phiếu)	1,103

Securities
THANHCÔNG
QUALITY MAKES DIFFERENCE

THANHCÔNG SECURITIES CO.

A: 2nd floor, No. 6 Ho Tung Mau St., Nguyen Thai Binh W., D.1, HCMC

T: (+84 28) 3827 0527 | F: (+84 28) 3821 80 10

www.tcsc.vn